



## ÅRSREGNSKAPET FOR REGNSKAPSÅRET 2021 - GENERELL INFORMASJON

### Enheten

Organisasjonsnummer:	919 170 646
Organisasjonsform:	Aksjeselskap
Foretaksnavn:	BJØRØYA HOLDING AS
Forretningsadresse:	Havbruksparken. Storlavika 7 7770 FLATANGER

### Regnskapsår

Årsregnskapets periode:	01.01.2021 - 31.12.2021
-------------------------	-------------------------

### Konsern

Morselskap i konsern:	Ja
Konsernregnskap lagt ved:	Ja

### Regnskapsregler

Regler for små foretak benyttet:	Ja
Benyttet ved utarbeidelsen av årsregnskapet til selskapet:	Regnskapslovens alminnelige regler
Benyttet ved utarbeidelsen av årsregnskapet til konsernet:	Regnskapslovens alminnelige regler

### Årsregnskapet fastsatt av kompetent organ

Bekreftet av representant for selskapet:	Frode Blakstad
Dato for fastsettelse av årsregnskapet:	29.06.2022

### Grunnlag for avgivelse

År 2021: Årsregnskapet er elektronisk innlevert
År 2020: Tall er hentet fra elektronisk innlevert årsregnskap fra 2021

*Det er ikke krav til at årsregnskapet m.v. som sendes til Regnskapsregisteret er undertegnet. Kontrollen på at dette er utført ligger hos revisor/enhetens øverste organ. Sikkerheten ivaretas ved at innsender har rolle/rettighet for innsending av årsregnskapet via Altinn, og ved at det bekreftes at årsregnskapet er fastsatt av kompetent organ.*

Brønnøysundregistrene, 01.10.2023



## Resultatregnskap

Beløp i: NOK	Note	2021	2020
<b>RESULTATREGNSKAP</b>			
<b>Inntekter</b>			
Salgsinntekt		3 216 318	2 437 306
<b>Sum inntekter</b>		<b>3 216 318</b>	<b>2 437 306</b>
<b>Kostnader</b>			
Lønnskostnad	4, 8	4 182 612	3 049 767
Annen driftskostnad	4, 8	2 534 747	1 618 245
<b>Sum kostnader</b>		<b>6 717 359</b>	<b>4 668 012</b>
<b>Driftsresultat</b>		<b>-3 501 041</b>	<b>-2 230 706</b>
<b>Finansinntekter og finanskostnader</b>			
Inntekt på inv. i datterselskap og tilknyttet selskap		39 006 828	139 600 000
Renteinntekt fra foretak i samme konsern		1 243 643	139 875
Annen finansinntekt		1 889 983	647 169
Verdiendr. finansielle instrumenter, virkelig verdi		4 536 151	3 292 612
<b>Sum finansinntekter</b>		<b>46 676 605</b>	<b>143 679 656</b>
Nedskrivning av finansielle eiendeler			1 074 211
Annen finanskostnad		180 772	387 915
<b>Sum finanskostnader</b>		<b>180 772</b>	<b>1 462 126</b>
<b>Netto finans</b>		<b>46 495 833</b>	<b>142 217 530</b>
<b>Ordinært resultat før skattekostnad</b>		<b>42 994 792</b>	<b>139 986 824</b>
Skattekostnad på ordinært resultat	12	2 064 587	288 915
<b>Ordinært resultat etter skattekostnad</b>		<b>40 930 205</b>	<b>139 697 909</b>
<b>Årsresultat</b>		<b>40 930 205</b>	<b>139 697 909</b>
<b>Overføringer og disponeringer</b>			
Ordinært utbytte			20 000 000
Overføringer annen egenkapital		40 930 205	119 697 909
<b>Sum overføringer og disponeringer</b>		<b>40 930 205</b>	<b>139 697 909</b>



### Balanse

Beløp i: NOK	Note	2021	2020
<b>BALANSE - EIENDELER</b>			
<b>Anleggsmidler</b>			
<b>Immaterielle eiendeler</b>			
<b>Varige driftsmidler</b>			
Tomter, bygninger og annen fast eiendom	9, 11	1 340 902	1 340 902
<b>Sum varige driftsmidler</b>		<b>1 340 902</b>	<b>1 340 902</b>
<b>Finansielle anleggsmidler</b>			
Investering i datterselskap	7	19 845 548	13 510 802
Lån til foretak i samme konsern	10	35 088 713	16 000 000
Investeringer i tilknyttet selskap	7	68 106 796	54 506 396
Lån til tilknyttet selskap og felles kontrollert virksomhet	10	14 879 191	
Investeringer i aksjer og andeler		851 100	30 500
<b>Sum finansielle anleggsmidler</b>		<b>138 771 348</b>	<b>84 047 698</b>
<b>Sum anleggsmidler</b>		<b>140 112 250</b>	<b>85 388 600</b>
<b>Omløpsmidler</b>			
<b>Varer</b>			
<b>Fordringer</b>			
Kundefordringer	11	1 866 445	2 205 280
Andre fordringer	10	18 894 791	41 416 096
<b>Sum fordringer</b>		<b>20 761 236</b>	<b>43 621 376</b>
<b>Investeringer</b>			
Markedsbaserte aksjer	5	25 833 802	21 759 324
Markedsbaserte obligasjoner	5	12 262 734	11 657 386
<b>Sum investeringer</b>		<b>38 096 536</b>	<b>33 416 710</b>
<b>Bankinnskudd, kontanter og lignende</b>			
<b>Sum bankinnskudd, kontanter og lignende</b>	2	<b>16 675 420</b>	<b>55 664 972</b>
<b>Sum omløpsmidler</b>		<b>75 533 192</b>	<b>132 703 058</b>



## Balanse

Beløp i: NOK	Note	2021	2020
<b>SUM EIENDELER</b>		<b>215 645 442</b>	<b>218 091 658</b>
<b>BALANSE - EGENKAPITAL OG GJELD</b>			
<b>Egenkapital</b>			
<b>Innskutt egenkapital</b>			
Aksjekapital	13, 14	200 000	200 000
Annen innskutt egenkapital	13	2 440 000	2 440 000
<b>Sum innskutt egenkapital</b>		<b>2 640 000</b>	<b>2 640 000</b>
<b>Opptjent egenkapital</b>			
Annen egenkapital	13	194 628 114	193 697 909
<b>Sum opptjent egenkapital</b>		<b>194 628 114</b>	<b>193 697 909</b>
<b>Sum egenkapital</b>		<b>197 268 114</b>	<b>196 337 909</b>
<b>Gjeld</b>			
<b>Langsiktig gjeld</b>			
Utsatt skatt	12	109 407	91 501
<b>Sum avsetninger for forpliktelser</b>		<b>109 407</b>	<b>91 501</b>
<b>Annen langsiktig gjeld</b>			
<b>Sum langsiktig gjeld</b>		<b>109 407</b>	<b>91 501</b>
<b>Kortsiktig gjeld</b>			
Leverandørgjeld	10	2 796 989	187 030
Betalbar skatt	12	1 673 035	69 751
Skyldige offentlige avgifter	2	253 499	312 654
Annen kortsiktig gjeld	10	13 544 398	21 092 813
<b>Sum kortsiktig gjeld</b>		<b>18 267 921</b>	<b>21 662 248</b>
<b>Sum gjeld</b>		<b>18 377 328</b>	<b>21 753 749</b>
<b>SUM EGENKAPITAL OG GJELD</b>		<b>215 645 442</b>	<b>218 091 658</b>



### Konsernets resultatregnskap

Beløp i: NOK	Note	2021	2020
<b>RESULTATREGNSKAP</b>			
<b>Inntekter</b>			
Salgsinntekt		683 047 051	494 268 921
Annen driftsinntekt		1 760 316	4 312 972
<b>Sum inntekter</b>		<b>684 807 367</b>	<b>498 581 893</b>
<b>Kostnader</b>			
Varekostnad		407 257 042	288 807 244
Lønnskostnad	4, 8	56 681 105	41 584 184
Avskrivning	9	45 559 609	41 822 094
Annen driftskostnad	4, 8	56 713 982	35 113 767
<b>Sum kostnader</b>		<b>566 211 737</b>	<b>407 327 289</b>
<b>Driftsresultat</b>		<b>118 595 630</b>	<b>91 254 604</b>
<b>Finansinntekter og finanskostnader</b>			
Inntekt på inv. i datterselskap og tilknyttet selskap		4 279 435	-895 331
Annen finansinntekt		2 664 104	4 662 955
Verdiendr. finansielle instrumenter, virkelig verdi		4 536 151	379 110
<b>Sum finansinntekter</b>		<b>11 479 690</b>	<b>4 146 734</b>
Nedskrivning av finansielle eiendeler		-39	4 309 995
Annen finanskostnad		3 464 790	4 894 946
<b>Sum finanskostnader</b>		<b>3 464 751</b>	<b>9 204 941</b>
<b>Netto finans</b>		<b>8 014 939</b>	<b>-5 058 207</b>
<b>Ordinært resultat før skattekostnad</b>		<b>126 610 569</b>	<b>86 196 397</b>
Skattekostnad på ordinært resultat	12	25 521 221	20 057 868
<b>Ordinært resultat etter skattekostnad</b>		<b>101 089 348</b>	<b>66 138 529</b>
<b>Årsresultat</b>		<b>101 089 348</b>	<b>66 138 529</b>
Minoritetsinteresser			-6 612



## Konsernets balanse

Beløp i: NOK	Note	2021	2020
<b>BALANSE - EIENDELER</b>			
<b>Anleggsmidler</b>			
<b>Immaterielle eiendeler</b>			
Konsesjoner	3, 11	89 428 000	89 348 000
<b>Sum immaterielle eiendeler</b>		<b>89 428 000</b>	<b>89 348 000</b>
<b>Varige driftsmidler</b>			
Tomter, bygninger og annen fast eiendom	9, 11	82 100 595	29 154 788
Skip, rigger, fly og lignende	9, 11	152 296 090	141 590 852
Driftsløsøre, inventar, verktøy, kontormaskiner ol	9, 11	4 376 144	4 764 750
<b>Sum varige driftsmidler</b>		<b>238 772 830</b>	<b>175 510 390</b>
<b>Finansielle anleggsmidler</b>			
Investeringer i tilknyttet selskap	7	79 556 002	75 276 568
Lån til tilknyttet selskap og felles kontrollert virksomhet	10	14 879 191	14 585 828
Investeringer i aksjer og andeler		2 032 681	1 881 450
<b>Sum finansielle anleggsmidler</b>		<b>96 467 874</b>	<b>91 743 846</b>
<b>Sum anleggsmidler</b>		<b>424 668 704</b>	<b>356 602 236</b>
<b>Omløpsmidler</b>			
<b>Varer</b>			
<b>Sum varer</b>	6, 11	<b>289 291 798</b>	<b>288 374 953</b>
<b>Fordringer</b>			
Kundefordringer	11	96 389 531	127 135 614
Andre fordringer	10	35 731 879	40 595 746
<b>Sum fordringer</b>		<b>132 121 410</b>	<b>167 731 360</b>
<b>Investeringer</b>			
Markedsbaserte aksjer	5	25 833 802	21 759 324
Markedsbaserte obligasjoner	5	12 262 734	11 657 386
<b>Sum investeringer</b>		<b>38 096 536</b>	<b>33 416 710</b>
<b>Bankinnskudd, kontanter og lignende</b>			
<b>Sum bankinnskudd, kontanter og lignende</b>	2	<b>97 551 469</b>	<b>80 121 303</b>



## Konsernets balanse

Beløp i: NOK	Note	2021	2020
Sum omløpsmidler		557 061 214	569 644 326
<b>SUM EIENDELER</b>		<b>981 729 918</b>	<b>926 246 562</b>
<b>BALANSE - EGENKAPITAL OG GJELD</b>			
<b>Egenkapital</b>			
<b>Innskutt egenkapital</b>			
Aksjekapital	13, 14	200 000	200 000
Annen innskutt egenkapital	13	2 440 000	2 440 000
<b>Sum innskutt egenkapital</b>		<b>2 640 000</b>	<b>2 640 000</b>
<b>Opptjent egenkapital</b>			
Fond for vurderingsforskjeller		11 449 206	7 169 772
Annen egenkapital	13	590 535 554	533 820 832
<b>Sum opptjent egenkapital</b>		<b>601 984 760</b>	<b>540 990 604</b>
Minoritetsinteresser			-85 197
<b>Sum egenkapital</b>		<b>604 624 760</b>	<b>543 545 407</b>
<b>Gjeld</b>			
<b>Langsiktig gjeld</b>			
Utsatt skatt	12	60 780 263	60 836 405
<b>Sum avsetninger for forpliktelser</b>		<b>60 780 263</b>	<b>60 836 405</b>
<b>Annen langsiktig gjeld</b>			
Gjeld til kredittinstitusjoner		66 715 946	58 911 541
Øvrig langsiktig gjeld	11	97 052 677	69 603 578
<b>Sum annen langsiktig gjeld</b>		<b>163 768 623</b>	<b>128 515 119</b>
<b>Sum langsiktig gjeld</b>		<b>224 548 886</b>	<b>189 351 524</b>
<b>Kortsiktig gjeld</b>			
Gjeld til kredittinstitusjoner	11		44 631 533
Leverandørgjeld	10	64 732 680	75 335 534
Betalbar skatt	12	25 577 437	10 351 633



## Konsernets balanse

<b>Beløp i: NOK</b>	<b>Note</b>	<b>2021</b>	<b>2020</b>
Skyldige offentlige avgifter	2	8 427 342	4 554 198
Annen kortsiktig gjeld	10	53 818 812	58 476 733
<b>Sum kortsiktig gjeld</b>		<b>152 556 271</b>	<b>193 349 631</b>
<b>Sum gjeld</b>		<b>377 105 158</b>	<b>382 701 155</b>
<b>SUM EGENKAPITAL OG GJELD</b>		<b>981 729 918</b>	<b>926 246 562</b>



## Brønnøysundregistrene

### ÅRSREGNSKAP FOR REGNSKAPSÅRET 2021 - GENERELL INFORMASJON

Journalnummer: 2022 914340

#### Enheten

Organisasjonsnummer: 919 170 646  
Organisasjonsform: Aksjeselskap  
Foretaksnavn: BJØRØYA HOLDING AS  
Forretningsadresse: Havbruksparken.  
Storlavika 7  
7770 FLATANGER

#### Regnskapsår

Årsregnskapets periode: 01.01.2021 - 31.12.2021

#### Konsern

Mørselskap i konsern: Ja  
Konsernregnskap lagt ved: Ja

#### Regnskapsregler

Regler for små foretak benyttet: Ja  
Benyttet ved utarbeidelsen av  
årsregnskapet til selskapet: Regnskapslovens alminnelige regler  
Benyttet ved utarbeidelsen av  
årsregnskapet til konsernet: Regnskapslovens alminnelige regler

#### Årsregnskapet fastsatt av kompetent organ

Bekreftet av representant for selskapet: Frode Blakstad  
Dato for fastsettelse av årsregnskapet: 29.06.2022

#### Grunnlag for avgivelse

År 2021: Årsregnskap er elektronisk innlevert.  
År 2020: Tall er hentet fra elektronisk innlevert årsregnskap fra 2021.

*Det er ikke krav til at årsregnskapet m.v. som sendes til Regnskapsregisteret er undertegnet. Kontrollen på at dette er utført ligger hos revisor/enhetens øverste organ. Sikkerheten ivaretas ved at innsender har rolle/rettighet for innsending av årsregnskapet via Altinn, og ved at det bekreftes at årsregnskapet er fastsatt av kompetent organ.*

Brønnøysundregistrene, 05.09.2022



Organisasjonsnr: 919 170 646  
BJØRØYA HOLDING AS

## RESULTATREGNSKAP

<b>Beløp i: NOK</b>	<b>Note</b>	<b>2021</b>	<b>2020</b>
<b>RESULTATREGNSKAP</b>			
<b>Inntekter</b>			
Salgsinntekt		3 216 318	2 437 306
<b>Sum inntekter</b>		<b>3 216 318</b>	<b>2 437 306</b>
<b>Kostnader</b>			
Lønnskostnad	4, 8	4 182 612	3 049 767
Annen driftskostnad	4, 8	2 534 747	1 618 245
<b>Sum kostnader</b>		<b>6 717 359</b>	<b>4 668 012</b>
<b>Driftsresultat</b>		<b>-3 501 041</b>	<b>-2 230 706</b>
<b>Finansinntekter og finanskostnader</b>			
Inntekt på inv. i datterselskap og tilknyttet selskap		39 006 828	139 600 000
Renteinntekt fra foretak i samme konsern		1 243 643	139 875
Annen finansinntekt		1 889 983	647 169
Verdiendr. finansielle instrumenter, virkelig verdi		4 536 151	3 292 612
<b>Sum finansinntekter</b>		<b>46 676 605</b>	<b>143 679 656</b>
Nedskrivning av finansielle eiendeler			1 074 211
Annen finanskostnad		180 772	387 915
<b>Sum finanskostnader</b>		<b>180 772</b>	<b>1 462 126</b>
<b>Netto finans</b>		<b>46 495 833</b>	<b>142 217 530</b>
<b>Ordinært resultat før skattekostnad</b>		<b>42 994 792</b>	<b>139 986 824</b>
Skattekostnad på ordinært resultat	12	2 064 587	288 915
<b>Ordinært resultat etter skattekostnad</b>		<b>40 930 205</b>	<b>139 697 909</b>
<b>Årsresultat</b>		<b>40 930 205</b>	<b>139 697 909</b>
<b>Overføringer og disponeringer</b>			
Ordinært utbytte			20 000 000
Overføringer annen egenkapital		40 930 205	119 697 909
<b>Sum overføringer og disponeringer</b>		<b>40 930 205</b>	<b>139 697 909</b>



Organisasjonsnr: 919 170 646  
BJØRØYA HOLDING AS

## BALANSE

Beløp i: NOK	Note	2021	2020
--------------	------	------	------

### BALANSE - EIENDELER

#### Anleggsmidler

##### Immaterielle eiendeler

##### Varige driftsmidler

Tomter, bygninger og

annen fast eiendom

9, 11

1 340 902

1 340 902

Sum varige driftsmidler

1 340 902

1 340 902

##### Finansielle anleggsmidler

Investering i datterselskap

7

19 845 548

13 510 802

Lån til foretak i samme

konsern

10

35 088 713

16 000 000

Investeringer i

tilknyttet selskap

7

68 106 796

54 506 396

Lån til tilknyttet

selskap og felles

kontrollert virksomhet

10

14 879 191

andeler

851 100

30 500

Sum finansielle

anleggsmidler

138 771 348

84 047 698

Sum anleggsmidler

140 112 250

85 388 600

#### Omløpsmidler

##### Varer

##### Fordringer

Kundefordringer

11

1 866 445

2 205 280

Andre fordringer

10

18 894 791

41 416 096

Sum fordringer

20 761 236

43 621 376

##### Investeringer

Markedsbaserte aksjer

5

25 833 802

21 759 324

Markedsbaserte obligasjoner

5

12 262 734

11 657 386

Sum investeringer

38 096 536

33 416 710

##### Bankinnskudd, kontanter

##### og lignende

Sum bankinnskudd,

kontanter og lignende

2

16 675 420

55 664 972

Sum omløpsmidler

75 533 192

132 703 058

SUM EIENDELER

215 645 442

218 091 658

### BALANSE - EGENKAPITAL OG GJELD



<b>Egenkapital</b>			
<b>Innskutt egenkapital</b>			
Aksjekapital	13, 14	200 000	200 000
Annen innskutt egenkapital	13	2 440 000	2 440 000
<b>Sum innskutt egenkapital</b>		<b>2 640 000</b>	<b>2 640 000</b>
<b>Opptjent egenkapital</b>			
Annen egenkapital	13	194 628 114	193 697 909
<b>Sum opptjent egenkapital</b>		<b>194 628 114</b>	<b>193 697 909</b>
<b>Sum egenkapital</b>		<b>197 268 114</b>	<b>196 337 909</b>
<b>Gjeld</b>			
<b>Langsiktig gjeld</b>			
Utsatt skatt	12	109 407	91 501
<b>Sum avsetninger for forpliktelseser</b>		<b>109 407</b>	<b>91 501</b>
<b>Annen langsiktig gjeld</b>			
<b>Sum langsiktig gjeld</b>		<b>109 407</b>	<b>91 501</b>
<b>Kortsiktig gjeld</b>			
Leverandørgjeld	10	2 796 989	187 030
Betalbar skatt	12	1 673 035	69 751
Skyldige offentlige avgifter	2	253 499	312 654
Annen kortsiktig gjeld	10	13 544 398	21 092 813
<b>Sum kortsiktig gjeld</b>		<b>18 267 921</b>	<b>21 662 248</b>
<b>Sum gjeld</b>		<b>18 377 328</b>	<b>21 753 749</b>
<b>SUM EGENKAPITAL OG GJELD</b>		<b>215 645 442</b>	<b>218 091 658</b>



Organisasjonsnr: 919 170 646  
BJØRØYA HOLDING AS

## KONSERNRESULTATREGNSKAP

<b>Beløp i: NOK</b>	<b>Note</b>	<b>2021</b>	<b>2020</b>
<b>RESULTATREGNSKAP</b>			
<b>Inntekter</b>			
Salgsinntekt		683 047 051	494 268 921
Annen driftsinntekt		1 760 316	4 312 972
<b>Sum inntekter</b>		<b>684 807 367</b>	<b>498 581 893</b>
<b>Kostnader</b>			
Varekostnad		407 257 042	288 807 244
Lønnskostnad	4, 8	56 681 105	41 584 184
Avskrivning	9	45 559 609	41 822 094
Annen driftskostnad	4, 8	56 713 982	35 113 767
<b>Sum kostnader</b>		<b>566 211 737</b>	<b>407 327 289</b>
<b>Driftsresultat</b>		<b>118 595 630</b>	<b>91 254 604</b>
<b>Finansinntekter og finanskostnader</b>			
Inntekt på inv. i datterselskap og tilknyttet selskap		4 279 435	-895 331
Annen finansinntekt		2 664 104	4 662 955
Verdiendr. finansielle instrumenter, virkelig verdi		4 536 151	379 110
<b>Sum finansinntekter</b>		<b>11 479 690</b>	<b>4 146 734</b>
Nedskrivning av finansielle eiendeler		-39	4 309 995
Annen finanskostnad		3 464 790	4 894 946
<b>Sum finanskostnader</b>		<b>3 464 751</b>	<b>9 204 941</b>
<b>Netto finans</b>		<b>8 014 939</b>	<b>-5 058 207</b>
<b>Ordinært resultat før skattekostnad</b>			
Skattekostnad på ordinært resultat	12	25 521 221	20 057 868
<b>Ordinært resultat etter skattekostnad</b>		<b>101 089 348</b>	<b>66 138 529</b>
<b>Årsresultat</b>		<b>101 089 348</b>	<b>66 138 529</b>
Minoritetsinteresser			-6 612



Organisasjonsnr: 919 170 646  
BJØRØYA HOLDING AS

## KONSERNBALANSE

<b>Beløp i: NOK</b>	<b>Note</b>	<b>2021</b>	<b>2020</b>
<b>BALANSE - EIENDELER</b>			
<b>Anleggsmidler</b>			
<b>Immaterielle eiendeler</b>			
Konsesjoner	3, 11	89 428 000	89 348 000
<b>Sum immaterielle eiendeler</b>		<b>89 428 000</b>	<b>89 348 000</b>
<b>Varige driftsmidler</b>			
Tomter, bygninger og annen fast eiendom	9, 11	82 100 595	29 154 788
Skip, rigger, fly og lignende	9, 11	152 296 090	141 590 852
Driftsløsøre, inventar, verktøy, kontormaskiner ol	9, 11	4 376 144	4 764 750
<b>Sum varige driftsmidler</b>		<b>238 772 830</b>	<b>175 510 390</b>
<b>Finansielle anleggsmidler</b>			
Investeringer i tilknyttet selskap	7	79 556 002	75 276 568
Lån til tilknyttet selskap og felles kontrollert virksomhet	10	14 879 191	14 585 828
Investeringer i aksjer og andeler		2 032 681	1 881 450
<b>Sum finansielle anleggsmidler</b>		<b>96 467 874</b>	<b>91 743 846</b>
<b>Sum anleggsmidler</b>		<b>424 668 704</b>	<b>356 602 236</b>
<b>Omløpsmidler</b>			
<b>Varer</b>			
<b>Sum varer</b>	6, 11	<b>289 291 798</b>	<b>288 374 953</b>
<b>Fordringer</b>			
Kundefordringer	11	96 389 531	127 135 614
Andre fordringer	10	35 731 879	40 595 746
<b>Sum fordringer</b>		<b>132 121 410</b>	<b>167 731 360</b>
<b>Investeringer</b>			
Markedsbaserte aksjer	5	25 833 802	21 759 324
Markedsbaserte obligasjoner	5	12 262 734	11 657 386
<b>Sum investeringer</b>		<b>38 096 536</b>	<b>33 416 710</b>
<b>Bankinnskudd, kontanter og lignende</b>			
<b>Sum bankinnskudd, kontanter og lignende</b>	2	<b>97 551 469</b>	<b>80 121 303</b>
<b>Sum omløpsmidler</b>		<b>557 061 214</b>	<b>569 644 326</b>



<b>SUM EIENDELER</b>		<b>981 729 918</b>	<b>926 246 562</b>
<b>BALANSE - EGENKAPITAL OG GJELD</b>			
<b>Egenkapital</b>			
<b>Innskutt egenkapital</b>			
Aksjekapital	13, 14	200 000	200 000
Annen innskutt egenkapital	13	2 440 000	2 440 000
<b>Sum innskutt egenkapital</b>		<b>2 640 000</b>	<b>2 640 000</b>
<b>Opptjent egenkapital</b>			
Fond for			
vurderingsforskjeller		11 449 206	7 169 772
Annen egenkapital	13	590 535 554	533 820 832
<b>Sum opptjent egenkapital</b>		<b>601 984 760</b>	<b>540 990 604</b>
Minoritetsinteresser			-85 197
<b>Sum egenkapital</b>		<b>604 624 760</b>	<b>543 545 407</b>
<b>Gjeld</b>			
<b>Langsiktig gjeld</b>			
Utsatt skatt	12	60 780 263	60 836 405
<b>Sum avsetninger for forpliktelses</b>		<b>60 780 263</b>	<b>60 836 405</b>
<b>Annen langsiktig gjeld</b>			
Gjeld til			
kredittinstitusjoner		66 715 946	58 911 541
Øvrig langsiktig gjeld	11	97 052 677	69 603 578
<b>Sum annen langsiktig gjeld</b>		<b>163 768 623</b>	<b>128 515 119</b>
<b>Sum langsiktig gjeld</b>		<b>224 548 886</b>	<b>189 351 524</b>
<b>Kortsiktig gjeld</b>			
Gjeld til			
kredittinstitusjoner	11		44 631 533
Leverandørgjeld	10	64 732 680	75 335 534
Betalbar skatt	12	25 577 437	10 351 633
Skyldige offentlige			
avgifter	2	8 427 342	4 554 198
Annen kortsiktig gjeld	10	53 818 812	58 476 733
<b>Sum kortsiktig gjeld</b>		<b>152 556 271</b>	<b>193 349 631</b>
<b>Sum gjeld</b>		<b>377 105 158</b>	<b>382 701 155</b>
<b>SUM EGENKAPITAL OG GJELD</b>		<b>981 729 918</b>	<b>926 246 562</b>



Organisasjonsnr: 919 170 646  
BJØRØYA HOLDING AS

## NOTEOPPLYSNINGER - SELSKAP - alle poster oppgitt i hele tall

Note  
14

### Antall aksjer og aksjeeiere

<u>Aksjeklasse</u>	<u>Ant. aksjer</u>	<u>Pålydende</u>	<u>Bokført verdi</u>
Ordinære aksjer	100.00	2000.00	200000.00
<u>Aksjeeiere - fritekst</u>	<u>Antall</u>	<u>Eierandel</u>	<u>Aksjeklasse</u>
M Løfsnæs Utvikling AS	25.00	25.00%	Ordinære aksjer
Oml Utvikling AS	25.00	25.00%	Ordinære aksjer
Soløyholmen AS	22.00	22.00%	Ordinære aksjer
Stongholmen AS	22.00	22.00%	Ordinære aksjer
Fanøy AS	6.00	6.00%	Ordinære aksjer
<u>Sum</u>	<u>Sum antall</u>	<u>Sum eierandel</u>	
	100.00	100.00%	

Note  
8

### Lønn og ytelser

<u>Lønn</u>	<u>Årets</u>	<u>Fjorårets</u>
	4189047.00	2680795.00
<u>Arbeidsgiveravgift</u>	<u>Årets</u>	<u>Fjorårets</u>
	179877.00	141397.00
<u>Pensjonskostnader</u>	<u>Årets</u>	<u>Fjorårets</u>
	212474.00	183813.00
<u>Andre ytelser</u>	<u>Årets</u>	<u>Fjorårets</u>
	-398786.00	43762.00
<u>Sum lønnskostnader</u>	<u>Årets</u>	<u>Fjorårets</u>
	4182612.00	3049767.00

### Ytelser til daglig leder

Note

### Ytelser til andre ledende personer



<u>Ledende person</u>	<u>Lønn</u>	<u>Pensj.forpl.</u>	<u>Andre godtgj.</u>
Daglig leder	210000.00		

<u>Sum ytelse andre led.pers.</u>	<u>Lønn</u>	<u>Pensj.forpl.</u>	<u>Andre godtgj.</u>
	210000.00		

Selskapet er pliktig til å ha tjenestepensjonsordning etter lov om obligatorisk tjenestepensjon. Selskapets pensjonsordninger tilfredsstiller kravene i denne loven.

## Note

### Ytelser til revisjon

<u>Revisjon</u>	<u>Årets</u>	<u>Fjorårets</u>
	54171.00	36850.00
<u>Andre tjenester</u>	<u>Årets</u>	<u>Fjorårets</u>
	99593.00	80602.00
<u>Sum godtgjørelse til revisor</u>	<u>Årets</u>	<u>Fjorårets</u>
	153764.00	117452.00

## Note

### Antall årsverk i regnskapsåret

Virksomheten har hatt følgende antall årsverk:  
5.00

## Note

### Lån og sikkerhetsstillelse til ledende personer og aksjeeiere

Er det gitt lån eller sikkerhetsstillelse til ledende personer: Nei

## Note

7

### Konsern, tilknyttet selskap og datterselskap

#### Tilknyttet selskap/datterselskap

<u>Navn og adresse</u>	<u>Eierandel</u>	<u>Stemmeandel</u>	<u>Egenkapital</u>	<u>Resultat</u>
Bjørøya AS	100.00%	100.00%	394326812.00	93353472.00
Bjørøyvær AS	100.00%	100.00%	11418555.00	1264180.00
Bjørøya Bolig AS	100.00%	100.00%	8378367.00	16363.00
Storlavika Eiendom AS	100.00%	100.00%	3605318.00	-57982.00
Folla Utvikling AS	90.00%	90.00%	100001.00	-21399.00
Flatanger Lodge AS	100.00%	100.00%	236000.00	-131374.00



Osan Settefisk AS	34.00%	34.00%	152044521.00	9845570.00
Namdal Rensefisk AS	33.51%	33.51%	44475553.00	1673371.00
Salmosea AS	25.69%	25.69%	40295006.00	978553.00
Flatanger Media AS	22.20%	22.20%	401792.00	-10466.00
Norway Nature AS	50.00%	50.00%	444787.00	54093.00

Virksomheten inngår i konsolideringen til morselskapets konsernregnsk.: Ja

<u>Navn</u>	<u>Forretningskontor</u>
Bjørøya Holding AS	Havbruksparken. Storlavika 7 7770 FLATANGER 1749 Flatanger

Datterselskap er utelatt fra konsolideringen: Nei

Omløpsmidler                      Startdato      Sluttdato      Endring

Skattemessig fremf.undersk. Startdato      Sluttdato      Endring

Kortsiktig gjeld                      Startdato      Sluttdato      Endring



Organisasjonsnr: 919 170 646  
BJØRØYA HOLDING AS

NOTEOPPLYSNINGER - KONSERN - alle poster oppgitt i hele tall

Note

Antall aksjer og aksjeeiere

<u>Aksjeeiere - fritekst</u>	<u>Antall</u>	<u>Eierandel</u>	<u>Aksjeklasse</u>
<u>Sum</u>	<u>Sum antall</u>	<u>Sum eierandel</u>	

Note

Lønn og ytelser

<u>Lønn</u>	<u>Årets</u>	<u>Fjorårets</u>
	50970554.00	44711393.00
<u>Arbeidsgiveravgift</u>	<u>Årets</u>	<u>Fjorårets</u>
	2443550.00	2202989.00
<u>Pensjonskostnader</u>	<u>Årets</u>	<u>Fjorårets</u>
	1933648.00	2147974.00
<u>Andre ytelser</u>	<u>Årets</u>	<u>Fjorårets</u>
	1333353.00	-7478172.00
<u>Sum lønnskostnader</u>	<u>Årets</u>	<u>Fjorårets</u>
	56681105.00	41584184.00

Ytelser til daglig leder

Note

Ytelser til andre ledende personer

<u>Ledende person</u>	<u>Lønn</u>	<u>Pensj.forpl.</u>	<u>Andre godtgj.</u>
Daglig leder	718154.00		3493.00
<u>Sum ytelse andre led.pers.</u>	<u>Lønn</u>	<u>Pensj.forpl.</u>	<u>Andre godtgj.</u>
	718154.00		3493.00

Selskapet er pliktig til å ha tjenstepensjonsordning etter lov om obligatorisk tjenstepensjon. Selskapets pensjonsordninger tilfredsstiller kravene i denne loven.

Note



## Ytelser til revisjon

<u>Revisjon</u>	<u>Årets</u>	<u>Fjorårets</u>
	286940.00	272100.00
<u>Andre tjenester</u>	<u>Årets</u>	<u>Fjorårets</u>
	321096.00	308292.00
<u>Sum godtgjørelse til revisor</u>	<u>Årets</u>	<u>Fjorårets</u>
	608036.00	580392.00

## Note

### Antall årsverk i regnskapsåret

Virksomheten har hatt følgende antall årsverk:  
5.00

## Note

### Lån og sikkerhetsstillelse til ledende personer og aksjeeiere

Er det gitt lån eller sikkerhetsstillelse til ledende personer: Nei

<u>Omløpsmidler</u>	<u>Startdato</u>	<u>Sluttdato</u>	<u>Endring</u>
---------------------	------------------	------------------	----------------

<u>Skattemessig fremf.undersk.</u>	<u>Startdato</u>	<u>Sluttdato</u>	<u>Endring</u>
------------------------------------	------------------	------------------	----------------

<u>Kortsiktig gjeld</u>	<u>Startdato</u>	<u>Sluttdato</u>	<u>Endring</u>
-------------------------	------------------	------------------	----------------



**Bjørøya Holding AS**

**Kontantstrømoppstilling**

Morselskap		Konsern		
2021	2020	Note	2021	2020
<b>Kontantstrømmer fra operasjonelle aktiviteter</b>				
42 994 792	139 986 824		126 610 569	86 196 397
-39 006 828	-139 600 000		-4 279 435	895 331
-69 751	0		-10 351 633	-45 259 821
0	0		12 750	189 995
0	0		-1 761 323	-1 147 000
0	0		45 559 609	41 822 094
2 948 794	-2 058 327		19 226 384	-28 824 399
-4 536 150	-3 292 612		-4 536 150	0
33 304 627	-32 628 369		14 238 197	10 598 263
-382 648	0		-382 648	0
35 252 836	-37 592 484		184 336 320	64 470 860
<b>Kontantstrømmer fra investeringsaktiviteter</b>				
0	0		2 939 000	1 063 000
0	0		-109 868 817	-76 900 332
-9 999	-200 669		-9 999	-4 486 000
-523 956	0		-675 187	-138 509
380 280	0		380 280	0
-24 088 713	-16 000 000		-293 363	-6 785 828
0	100 000 000		0	0
0	1 074 211		-39	4 309 995
-24 242 388	84 873 542		-107 528 125	-82 937 674
<b>Kontantstrømmer fra finansieringsaktiviteter</b>				
0	0		35 253 504	0
0	-2 446 128		0	-4 449 612
0	0		-44 631 533	44 631 533
-50 000 000	-30 000 000		-50 000 000	-30 000 000
-50 000 000	-32 446 128		-59 378 029	10 181 921
-38 989 552	14 834 930		17 430 166	-8 284 893
55 664 972	40 830 042		80 121 303	88 406 196
16 675 420	55 664 972		97 551 469	80 121 303



**Bjørøya Holding AS**

---

**Kontantstrømoppstilling**

Morselskap

2021

2020

Konsern

Note

2021

2020



## Bjørøya Holding AS

---

### Noter til regnskapet for 2021

#### Note 1 - Regnskapsprinsipper

Årsregnskapet er satt opp i samsvar med regnskapslovens bestemmelser og god regnskapsskikk.

##### *Konsolidering*

Konsernregnskapet omfatter morselskapet Bjørøya Holding AS og , datterselskapene Bjørøya AS, Bjørøyvær AS, Storlavika Eiendom AS, Folla Utvikling AS, Flatanger Lodge AS og Bjørøya Bolig AS hvor man har bestemmende innflytelse over. Bestemmende innflytelse oppnås normalt når konsernet eier mer enn 50% av aksjene i selskapet, og konsernet er i stand til å utøve faktisk kontroll over selskapet. Minoritetsinteresser inngår i konsernets egenkapital. Konsernregnskapet er utarbeidet som om konsernet var en økonomisk enhet. Transaksjoner og mellomværende mellom selskapene i konsernet er eliminert. Konsernregnskapet er utarbeidet etter ensartede prinsipper, ved at datterselskapet følger de samme regnskapsprinsipper som morselskapet.

Oppkjøpsmetoden benyttes ved regnskapsføring av virksomhetssammenslutninger. Selskaper som er kjøpt eller solgt i løpet av året inkluderes i konsernregnskapet fra det tidspunktet kontroll oppnås og inntil kontroll opphører.

Tilknyttede selskaper er enheter hvor konsernet har betydelig (men ikke bestemmende) innflytelse, over den finansielle og operasjonelle styringen (normalt ved eierandel på mellom 20 % og 50 %). Konsernregnskapet inkluderer konsernets andel av resultat fra tilknyttede selskaper regnskapsført etter egenkapitalmetoden fra det tidspunktet betydelig innflytelse oppnås og inntil slik innflytelse opphører.

Når konsernets tapsandel overstiger investeringen i et tilknyttet selskap, reduseres konsernets balanseførte verdi til null og ytterligere tap regnskapsføres ikke med mindre konsernet har en forpliktelse til å dekke dette tapet.

##### *Salgsinntekter*

Inntektsføring ved salg av varer skjer på leveringstidspunktet. Tjenester inntektsføres i takt med utførelsen.

##### *Klassifisering og vurdering av balanseposter*

Omløpsmidler og kortsiktig gjeld omfatter poster som forfaller til betaling innen ett år etter balansedagen, samt poster som knytter seg til varekretsløpet. Øvrige poster er klassifisert som anleggsmiddel/langsiktig gjeld.

Omløpsmidler vurderes til laveste av anskaffelseskost og virkelig verdi. Kortsiktig gjeld balanseføres til nominelt beløp på etableringstidspunktet.

Anleggsmidler vurderes til anskaffelseskost, men nedskrives til virkelig verdi ved verdifall som ikke forventes å være forbigående. Anleggsmidler med begrenset økonomisk levetid avskrives planmessig. Langsiktig gjeld balanseføres til nominelt beløp på etableringstidspunktet.

##### *Fordringer*

Kundefordringer og andre fordringer er oppført i balansen til pålydende etter fradrag for avsetning til forventet tap. Avsetning til tap gjøres på grunnlag av individuelle vurderinger av de enkelte fordringene. I tillegg gjøres det for øvrige kundefordringer en uspesifisert avsetning for å dekke antatt tap.

##### *Varebeholdninger*

Lager av innkjøpte varer er verdsatt til laveste av anskaffelseskost og virkelig verdi. Anskaffelseskost vurderes etter FIFO-prinsippet. Egentilvirkede ferdigvarer og varer under tilvirkning er vurdert til full tilvirkningskost. Det foretas nedskrivning for påregnelig ukurans.

##### *Kortsiktige plasseringer*

Kortsiktige plasseringer (aksjer og andeler vurdert som omløpsmidler) vurderes til laveste av anskaffelseskost og virkelig verdi på balansedagen. Mottatt utbytte og andre utdelinger fra selskapene inntektsføres som annen finansinntekt.



## Bjørøya Holding AS

### Noter til regnskapet for 2021

#### Varige driftsmidler

Varige driftsmidler balanseføres og avskrives over driftsmidlets forventede økonomiske levetid. Direkte vedlikehold av driftsmidler kostnadsføres løpende under driftskostnader, mens påkostninger eller forbedringer tillegges driftsmidlets kostpris og avskrives i takt med driftsmidlet. Dersom gjenvinnbart beløp av driftsmiddelet er lavere enn balanseført verdi foretas nedskrivning til gjenvinnbart beløp. Gjenvinnbart beløp er det høyeste av netto salgsverdi og verdi i bruk. Verdi i bruk er nåverdien av de fremtidige kontantstrømmene som eiendelen vil generere.

#### Forskning og utvikling

Utgifter til forskning og utvikling balanseføres i den grad det kan identifiseres en fremtidig økonomisk fordel knyttet til utvikling av en identifiserbar immaterielle eiendeler. I motsatt fall kostnadsføres slike utgifter løpende. Balanseført forskning og utvikling avskrives lineært over økonomisk levetid.

#### Leasing

Leieavtaler som vurderes å være finansielle leasingavtaler blir balanseført. Leieavtalene balanseføres i de tilfeller en har overtatt det vesentligste av økonomisk risiko og kontroll over leieobjektet.

#### Skatter

Skattekostnad består av betalbar skatt og endring i utsatt skatt. Utsatt skatt/skattefordel er beregnet på alle forskjeller mellom regnskapsmessig og skattemessig verdi på eiendeler og gjeld. Utsatt skatt er beregnet med 22% på grunnlag av de midlertidige forskjeller som eksisterer mellom regnskapsmessige og skattemessige verdier, samt skattemessig underskudd til fremføring ved utgangen av regnskapsåret Netto utsatt skattefordel balanseføres i den grad det er sannsynlig at denne kan bli nyttiggjort.

Betalbar skatt og utsatt skatt er regnskapsført direkte mot egenkapitalen i den grad skattepostene relaterer seg til egenkapitaltransaksjoner.

#### Kontantstrømoppstilling

Kontantstrømoppstillingen er utarbeidet etter den indirekte metode. Kontanter og kontantekvivalenter omfatter kontanter, bankinnskudd og andre kortsiktige, likvide plasseringer.

#### Note 2 - Bankinnskudd

Morselskap		Konsern	
2021		2021	
198 133	Bundne skattetrekksmidler utgjør	2 248 062	

#### Note 3 - Konesjoner

Morselskap		Konsern	
2021	2020	2021	2020
0	0	89 428 000	89 348 000

#### Konsern

Konsernet eier to ordinære konesjoner i PO6, to konesjoner i PO7, en grønn konesjon i PO6, en grønn konesjon i PO7, en vinsingskonesjon som ikke er bundet til produksjonsområde men er tidsbegrenset frem til 29.09.2027. Selskapet har også FOU konesjoner med midlertidig MTB på 1100 tonn knyttet til prosjektet Cyclus som driver forskning og utvikling av optimal bruk av rensesk, denne er tidsbegrenset til 01.09.2023. Selskapet har også 1500 MTB i midlertidig FOU konesjoner knyttet til prosjektet Freshnet som driver fullskala forskning med brakkvannsløkk som preventiv avlusningsmetode, denne er tidsbegrenset til 30.06.2022.

Konesjonene er balanseført til kostpris og avskrives ikke.



## Bjørøya Holding AS

### Noter til regnskapet for 2021

#### Note 4 - Offentlige tilskudd

##### Konsern

Konsernet har gjennomført forsknings- og utviklingsprosjekter godkjent av Norges Forskningsråd, og delvis finansiert med tilskudd gjennom ordningen med skattefunn. Utgifter til forskning og utvikling er kostnadsført, og tilskudd gjennom skattefunn er regnskapsført som kostnadsreduksjon, dels til reduksjon av lønnskostnader og dels til reduksjon av andre driftskostnader.

#### Note 5 - Kortsiktige investeringer

*Markedsbaserte aksjer og obligasjoner fordeler seg slik;*

	2021	2020
Bokført kostpris markedsbaserte aksjer	18 502 343	18 882 623
Bokført verdiendring markedsbaserte aksjer	7 331 460	2 876 701
Bokført kostpris obligasjoner	11 765 431	11 241 475
Bokført verdiendring obligasjoner	497 303	415 910
Sum	38 096 537	33 416 709

#### Note 6 - Varer

Morselskap		Konsern	
2021	2020	2021	2020
0	0	13 149 610	7 644 610
0	0	276 142 188	280 730 343
0	0	289 291 798	288 374 953

Råvarer og innkjøpte  
halvfabrikater  
Varer under tilvirkning  
Sum

#### Note 7 - Datterselskap, tilknyttet selskap m v

Selskap	Kontor	Eier- andel	Stemme- andel	Resultat 2021	Egenkapital pr. 31.12	Bokført verdi pr. 31.12
Bjørøya AS	Flatanger	100 %	100 %	93 353 472	394 326 812	2 640 000
Bjørøyyvær AS	Flatanger	100 %	100 %	1 264 180	11 418 555	4 030 000
Bjørøya Bolig AS	Flatanger	100 %	100 %	16 363	8 378 367	8 366 460
Storlavika Eiendom AS	Flatanger	100 %	100 %	-57 982	3 605 318	4 168 718
Folla Utvikling AS	Flatanger	90 %	90 %	-21 399	100 001	131 399
Flatanger Lodge AS	Flatanger	100 %	100 %	-131 374	236 000	508 971
Osan Settefisk AS	Kolvereid	34 %	34 %	9 845 570	152 044 521	54 305 727
Namdal Rensefisk AS	Flatanger	34 %	34 %	1 673 371	44 475 553	2 600 000
Salmosea AS	Rørвик	26 %	26 %	978 553	40 295 006	10 000 000
Flatanger Media AS	Flatanger	22 %	22 %	-10 466	401 792	200 669
Norway Nature AS	Flatanger	50 %	50 %	54 093	444 787	1 000 400
Sum				106 964 381	655 726 712	87 952 344



## Bjørøya Holding AS

### Noter til regnskapet for 2021

#### Investering etter egenkapitalmetoden (konsernregnskapet)

##### *Beregning av årets resultatandel*

Andel årets resultat	4 234 324	563 145	251 390
Avskrivning merverdier	-803 057	0	0
Årets resultatandel	<u>3 431 267</u>	<u>563 145</u>	<u>251 390</u>

##### *Beregning av balanseført verdi pr 31.12.2021*

Inngående balanse 01.01.2021	53 885 268	14 340 613	6 654 671
Årets resultatandel	<u>3 431 267</u>	<u>563 145</u>	<u>251 390</u>
Utgående balanse 31.12.2021	<u>57 316 535</u>	<u>14 903 758</u>	<u>6 906 061</u>

##### *Beregning av årets resultatandel*

Andel årets resultat	27 047	6 587	5 082 493
Avskrivning merverdier	0	0	-803 057
Årets resultatandel	<u>27 047</u>	<u>6 587</u>	<u>4 279 436</u>

##### *Beregning av balanseført verdi pr 31.12.2021*

Inngående balanse 01.01.2021	195 347	200 669	75 276 568
Årets resultatandel	<u>27 047</u>	<u>6 587</u>	<u>4 279 436</u>
Utgående balanse 31.12.2021	<u>222 394</u>	<u>207 256</u>	<u>79 556 004</u>

#### Note 8 - Lønnskostnader, antall ansatte, lån til ansatte og godtgjørelse til revisor

Morselskap			Konsern		
2021	2020	Lønnskostnader	2021	2020	
4 189 047	2 680 795	Lønninger	50 970 554	44 711 393	
179 877	141 397	Arbeidsgiveravgift	2 443 550	2 202 989	
212 474	183 813	Pensjonskostnader	1 933 648	2 147 974	
239 770	158 634	Andre ytelser	2 952 133	2 503 667	
-638 556	-114 872	Lønnsrefusjoner	193 913	-8 701 696	
<u>4 182 612</u>	<u>3 049 767</u>	Sum	<u>56 681 105</u>	<u>41 584 184</u>	

5 i morselskapet og 72 i konsernet.

#### Morselskap

##### *Ytelser til ledende personer*

Lønn	Daglig leder	0
	210 000	

Selskapet er pliktig til å ha tjenestepensjonsordning etter lov om obligatorisk tjenestepensjon. Selskapets pensjonsordninger tilfredsstiller kravene i denne loven.



**Bjørøya Holding AS**

**Noter til regnskapet for 2021**

**Konsern**

Ytelser til ledende personer

	Daglig leder	Styret
Lønn	718 154	0
Annen godtgjørelse	3 493	0

Selskapet er pliktig til å ha tjenestepensjonsordning etter lov om obligatorisk tjenestepensjon. Selskapets pensjonsordninger tilfredsstiller kravene i denne loven.

Morselskap			Konsern	
2021	2020	Bokført godtgjørelse til revisor er fordelt på følgende:	2021	2020
54 171	36 850	Lovpålagt revisjon	286 940	272 100
30 110	72 250	Regnskapsbistand	100 249	215 440
0		Skatterådgivning	81 054	33 500
69 483	8 352	Andre tjenester	139 793	59 352

Merverdiavgift er ikke inkludert i revisjonshonoraret.

**Note 9 - Varige driftsmidler**

**Morselskap**

	Tomter
Anskaffelseskost 01.01.	1 340 902
Tilgang kjøpte driftsmidler	0
Avgang solgte driftsmidler	0
<b>Anskaffelseskost 31.12.</b>	<b>1 340 902</b>
<b>Balanseført pr. 31.12.</b>	<b>1 340 902</b>

Selskapet eier et tomteområde.

**Konsern**

	Tomter og bygninger	Skip, flytende flåter og lignende	Driftsløsøre	Sum
Anskaffelseskost 01.01.	32 343 769	299 512 279	8 814 950	340 670 998
Tilgang kjøpte driftsmidler	53 445 463	55 252 255	1 171 099	109 868 817
<b>Anskaffelseskost 31.12.</b>	<b>85 789 232</b>	<b>354 764 534</b>	<b>9 986 049</b>	<b>450 539 815</b>
<b>Akk.avskrivning 31.12.</b>	<b>-3 688 637</b>	<b>-202 468 444</b>	<b>-5 609 905</b>	<b>-211 766 986</b>
<b>Balanseført pr. 31.12.</b>	<b>82 100 595</b>	<b>152 296 090</b>	<b>4 376 144</b>	<b>238 772 829</b>
Årets avskrivninger	661 949	44 086 740	810 920	45 559 609
Økonomisk levetid	10-40 år	3-15 år	3-10 år	
Avskrivningsplan	Lineær	Lineær	Lineær	



## Bjørøya Holding AS

---

### Noter til regnskapet for 2021

#### Note 10 - Mellomværende med selskap i samme konsern og tilknyttet selskap

Morselskap			Konsern		
2021	2020	Fordringer	2021	2020	
35 088 713	16 000 000	Lån til foretak i samme konsern og tilknyttet selskap	14 879 191	14 585 828	
1 863 445	2 205 280	Kundefordringer	434 453	521 450	
13 374 447	27 622 898	Andre fordringer	0	3 602 000	
0	0	Fordring på eierselskap	0	10 000 000	
<u>50 326 605</u>	<u>45 828 178</u>	Sum	<u>15 313 644</u>	<u>28 709 278</u>	

Morselskap			Konsern		
2021	2020	Gjeld	2021	2020	
99 122	11 295	Leverandørgjeld	0		
10 924 715	19 000	Annen kortsiktig gjeld	0		
1 698 394	780 288	Konsernbidragsgjeld	0		
0	20 000 000	Utbyttegjeld	0		
<u>12 722 231</u>	<u>20 810 583</u>	Sum	<u>0</u>		

#### Note 11 - Pant og garantier

Morselskap			Konsern		
2021	2020	Garantiansvar	2021	2020	
17 000 000	17 000 000	Kausjonsansvar stilt overfor Osan Settefisk AS	17 000 000	17 000 000	

#### Morselskap

Kausjonen stilt som sikkerhet for Osan Settefisk AS kan slettes når egenkapitalandelene i selskapet overstiger 25%. Pr 31.12.2021 er egenkapitalandelen 26,14%.



## Bjørøya Holding AS

### Noter til regnskapet for 2021

Morselskap			Konsern	
2021	2020	Pantsikret gjeld	2021	2020
0	0	Gjeld til kredittinstitusjoner	66 715 946	58 911 541
0	0	Kassekreditt	0	44 631 233
0	0	Forpliktelse, finansiell leasing	97 052 677	69 603 878
0	0	Sum pantsikret gjeld	163 768 623	173 146 652

Morselskap			Konsern	
2021	2020	Sikret i panteobjekt med bokførte verdier:	2021	2020
0	0	Tomter, bygninger og annen fast eiendom	82 100 595	29 154 788
0	0	Skip og flytende installasjoner	152 296 090	141 590 852
0	0	Maskiner og anlegg	0	0
0	0	Varer	289 291 798	288 374 953
0	0	Kundefordringer	96 389 531	127 135 615
0	0	Konsesjoner	89 428 000	89 348 000
0	0	Sum	709 506 014	675 604 208

### Note 12 - Skatt

Morselskap			Konsern	
2021	2020	Årets skattekostnad fordeler seg på:	2021	2020
2 046 682	197 414	Betalbar skatt	25 577 437	10 351 633
0	0	For mye (lite) avsatt tidligere år	-74	0
17 906	91 501	Endring utsatt skatt	-56 142	9 706 235
2 064 588	288 915	Årets totale skattekostnad	25 521 221	20 057 868

Morselskap			Konsern	
2021	2020	Beregning av årets skattegrunnlag:	2021	2020
42 994 792	139 986 824	Ordinært resultat før skattekostnad	126 610 569	86 196 397
259 000	883	Permanente forskjeller	250 461	485 241
0	1 074 211	Nedskrivning på aksjer og andre verdipapir kostnadsført i året	-39	4 309 995
37 907	308 355	Regnskapsmessig tap realisasjon av aksjer og andre finansielle instrumenter	37 907	744 283
2 559	1 131	3% av skattefrie inntekter etter fritaksmetoden	2 559	2 144
-29 092 131	-137 037 716	Tilbakeføring av inntektsført utbytte	-85 303	-71 490
-10 000 000	-2 600 000	Resultatført konsernbidrag	0	0
0	0	Overskuddsandel av	-4 279 435	0



**Bjørøya Holding AS**

**Noter til regnskapet for 2021**

-4 536 151	-3 292 612	investering DS, TS og FKV	-4 536 151	-379 111
		Verdøkning finansielle instrumenter vurdert til virkelig verdi		
-362 876	-143 741	Regnskapsmessig gev. realisasjon av aksjer og andre finansielle instrumenter	-362 876	-2 299 376
0	0	Endring i midlertidige forskjeller	-1 368 424	-42 915 312
-696 900	-1 702 665	Alminnelig inntekt	48 629 508	46 968 102
0	0	Begrensning av rentefradrag mellom nærstående	-8 189	84 775
10 000 000	2 600 000	Mottatt konsernbidrag	0	0
-1 698 394	-580 288	Ytet konsernbidrag	0	0
7 604 706	317 047	Årets skattegrunnlag	116 261 079	47 052 877
1 673 035	69 750	Betalbar skatt (22%) av årets skattegrunnlag	25 577 437	10 351 633

**Morselskap**

**Konsern**

2021	2020	Oversikt over midlertidige forskjeller	2021	2020
0	0	Driftsmidler inkl merverdier	499 268	-3 827 679
0	0	Varebeholdning	276 142 188	280 730 343
0	0	Balansførte leieavtaler i regnskapet, skattemessig ikke aktivert	-1 439 380	-1 567 626
0	0	Gevinst- og tapskonto	2 234 027	1 168 781
0	0	Regnskapsmessige avsetninger, fremtidig vedlikehold mv	-1 651 293	0
0	0	Sum	275 784 810	276 305 424
497 303	415 912	Aksjer og andre finansielle instrumenter mv	497 303	415 912
0	0	Akkumulert fremførbart underskudd før konsernbidrag	-8 189	-192 229
497 303	415 912	Netto midlertidige forskjeller pr 31.12	276 273 924	276 529 107
109 407	91 501	Utsatt skattefordel/Utsatt skatt (22%)	60 780 263	60 836 404

**Morselskap**

**Konsern**

2021	Forklaring til hvorfor årets skattekostnad ikke utgjør 22% av resultat før skatt	2021
9 458 854	22% skatt av resultat før skatt	27 854 325
-7 412 172	Permanente forskjeller (22%)	-1 974 033
2 046 682	Beregnet skattekostnad	25 880 292
4,8 %	Effektiv skattesats *)	20 %

\*) Skattekostnad i forhold til resultat



## Bjørøya Holding AS

### Noter til regnskapet for 2021

før skatt

#### Note 13 - Egenkapital

##### Morselskap

	Aksjekapital	Annen innskutt egenkapital	Annen egenkapital	Sum
Egenkapital 01.01.	200 000	2 440 000	193 697 909	196 337 909
Årsresultat	0	0	40 930 205	40 930 205
Diff. avsatt og utdelt utbytte	0	0	-40 000 000	-40 000 000
<b>Egenkapital 31.12.</b>	<b>200 000</b>	<b>2 440 000</b>	<b>194 628 114</b>	<b>197 268 114</b>

##### Konsern

Konsernets egenkapital er endret som følger:

	Aksjekapital	Annen innskutt egenkapital	Fond for vurderings- forskjeller	Annen egenkapital	Sum
Egenkapital 31.12.	200 000	2 440 000	7 169 772	533 735 635	543 545 407
Prinsippendringer / avvikkorrigerings	0	0	0	4	4
Egenkapital 01.01.	200 000	2 440 000	7 169 772	533 735 639	543 545 411
Årsresultat	0	0	4 279 435	96 809 913	101 089 348
Tilleggsutbytte i løpet av året	0	0	0	-40 000 000	-40 000 000
Kjøp av aksjer	0	0	0	-9 999	-9 999
<b>Egenkapital 31.12.</b>	<b>200 000</b>	<b>2 440 000</b>	<b>11 449 207</b>	<b>590 535 553</b>	<b>604 624 760</b>

#### Note 14 - Aksjekapital og aksjonærinformasjon

Aksjekapitalen består av:

	Antall	Pålydende	Balanseført
Ordinære aksjer	100	2 000	200 000

Oversikt over aksjonærene i selskapet pr. 31.12:

	Ordinære aksjer	Eier- andel	Stemme- andel
M Løfsnæs Utvikling AS	25	25 %	25 %
Oml Utvikling AS	25	25 %	25 %
Soløyholmen AS	22	22 %	22 %
Stongholmen AS	22	22 %	22 %
Fanøy AS	6	6 %	6 %
<b>Sum</b>	<b>100</b>	<b>100 %</b>	<b>100 %</b>

#### Note 15 - Covid / koronapandemien

##### Morselskap

Covid-19 har gitt noe usikkerhet og økt volatilitet i markedet i 2021. Det er forventet lav økning i global produksjon av atlantisk laks i 2022. Covid-19 gir fortsatt økt markedsusikkerhet, men utviklingen gjennom 2021 og utsiktene for 2022



**Bjørøya Holding AS**

---

**Noter til regnskapet for 2021**

har vist hvor sterkt laksemarkedet er med god etterspørsel etter laks.



**Bjørøya Holding AS**

---

## Årsrapport for 2021

**Årsberetning**

**Årsregnskap og konsernregnskap**

- Resultatregnskap
- Balanse
- Kontantstrømoppstilling
- Noter

**Revisjonsberetning**



This file is sealed with a digital signature.  
The seal is a guarantee for the authenticity  
of the document.

Document ID:  
8F-93A8529BF-D4F-1DB2CF-3FB1C630DA/3

## Bjørøya Holding AS

NO 919 170 646 MVA

### Årsberetning 2021

#### Virksomhetens art:

Bjørøya Holding AS er morselskapet i konsernet. Konsernet omfatter datterselskapene Bjørøya AS, Bjørøyvær AS, Flatanger Lodge AS, Storlavika Eiendom AS, Folla Utvikling AS, Bjørøya Bolig AS,

Andre vesentlige tilknyttede selskap i Bjørøya Holding AS er Osan Settefisk AS, Norway Nature AS, Namdal Rensefisk AS, Salmosea AS og Nordland Rensefisk AS.

Bjørøya Holding som morselskap selger økonomisk og regnskapsmessig tjenester internt til datterselskapene samt det tilknyttede selskapet Namdal Rensefisk AS. Bjørøya Holding AS forvalter overskuddslikviditet i konsernet bestående av markedsbaserte aksjer, obligasjoner og kontanter.

#### Arbeidsmiljø:

Ved utgangen av året var det 7 fast ansatte i Bjørøya Holding. Styret er av oppfatningen av at arbeidsmiljøet og trivselen er god.

I henhold til lover og forskrifter, fører selskapet oversikt over totalt sykefravær blant selskapets ansatte. Sykefraværet (sykemelding og egenmelding) var 15,9 % av den totale arbeidstiden i selskapets i meldingsåret.

Det skjedde 0 arbeidsulykker.

#### Likestilling:

Selskapet har ikke iverksatt spesifikke tiltak for likestilling mellom kjønnene, og er heller ikke av den oppfatning at det eksisterer forskjellsbehandling.

Det er 2 kvinnelige ansatte i selskapet, og dette utgjør 29 % av arbeidsstyrken

#### Ytre miljø:

Bjørøya Holding som selskap, med økonomisk og regnskapsmessig tjenesteyting har begrenset påvirkning på det ytre miljø.

Konsernet eier bedrifter knyttet til sjømatnæringen og tilknyttet aktivitet. I sjømatbransjen skapes verdiene i møte mellom naturressurser og kunnskap. I denne bransjen henger



This file is sealed with a digital signature.  
The seal is a guarantee for the authenticity  
of the document.

Document ID:  
4D0EACD0FA844D76B9FD690F47871069

lønnsomhet og bærekraft tett sammen, og konsernet har som mål å redusere de negative miljøkonsekvensene ved å prioritere investeringer og innovasjon som gir en mer bærekraftig produksjon.

#### **Fremtidsutsikter:**

Årsoppgjøret er avlagt under forutsetning om fortsatt drift. Fremtidsutsiktene for selskapet er gode, men også utfordrende. Størst operasjonell risiko i konsernet er knyttet til Bjørøya AS med fiskehelse risiko. Pr dags dato er den største operasjonelle risikoen knyttet til håndtering av lakselus. Det viktigste tiltaket for bekjempelse av lakselus, er ved riktig bruk av rensefisk. Bjørøya har sammen med 5 andre aktører investert i anlegg for produksjon av rognkjeks som skal sikre selskapet tilstrekkelig kapasitet i årene som kommer.

Markedssituasjonen for laks har i løpet av regnskapsperioden tidvis vært krevende og svært volatil.

Forventning om sterke fundamentale markedsforhold, som trolig vil gi svært gode priser, i tillegg til forventning om høy slakteaktivitet i 2022, gjør at det forventes bedre likviditet i 2022 fra konsernets største bedrift Bjørøya AS.

I 2021 ble en av konsernets største investeringer i selskapet Storlavika Eiendom AS gjennomført. Selskapet har som mål å bygge ut et moderne skipsverft for Folla Maritime Service som bygger og utfører service av fartøy primært for havbruksnæringen. Prosjektet er i rute og forventes ferdigstilt våren 2022.

#### **Finansiell risiko:**

Bjørøya Holding som morselskap har styrket sin finansiell posisjon med overføring av markedsbaserte aksjer og obligasjoner fra Bjørøya AS, i tillegg til at morselskap har økt kontantbeholdningen gjennom året. Avkastning på markedsbaserte aksjer og obligasjoner er avhengig av makroøkonomiske forhold, og derfor utsatt for finansiell risiko.

For konsernet er største finansiell risiko knyttet til laksepris og fiskehelse som i stor grad styrer lønnsomheten til Bjørøya As.

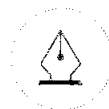
Storlavika Eiendom er i oppbyggingsfase der det vil være svak lønnsomhet i en oppstartsperiode før det vil gi avkastning.

Konsernet har en solid egenkapital til å kunne tåle krevende perioder.

#### **Regnskapet 2021**

Årsberetningen gir et rettviseende bilde av utviklingen og resultatet i virksomheten.

Etter styrets oppfatning gir regnskapet en grundig redegjørelse og et tilstrekkelig grunnlag for å bedømme selskapets stilling og resultat.



This file is sealed with a digital signature.  
The seal is a guarantee for the authenticity  
of the document.

Document ID:  
4D0EACD0FA844D76B9FD690F47871069



Regnskapet for 2021 er gjort opp med et årsresultat for konsernet på kr 101 089 348 og morselskapet med et årsresultat på kr 40 930 205 for selskapet noe som er kr 34 950 819 bedre for konsernet og kr 98 767 704 svakere for morselskap enn 2020. Ved årsskiftet var morselskapets egenkapital på kr 197 268 114. Dette utgjør 91,5% av selskapets total kapital på kr 215 645 442. Konsernets egenkapital var ved årsskiftet kr 557 061 214.

Styret er ikke kjent med forhold utover regnskapstallene som kan bidra ytterligere informasjon om virksomheten. Det er heller ikke knyttet vesentlig usikkerhet til enkeltposter i regnskapet. I løpet av året er det ikke inntruffet ekstraordinære forhold, og det er heller ikke inntruffet vesentlig hendelser etter balansedagen.

Det eksisterer ingen styreansvarsforsikring, men skal tegnes under 2022.

### Årsresultat og disponeringer

Styret foreslår at årets resultat på kr 40 930 205 disponeres slik;

Ordinært utbytte: kr 0  
Overføring til annen egenkapital: kr 40 930 205

### Flatanger 03. mai 2022

Frode Blakstad  
Styreleder

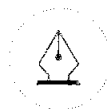
Edvard Løfsnæs  
Styremedlem

Malin Løfsnæs  
Styremedlem

Ole Martin Løfsnæs  
Styremedlem

Sandra Løfsnæs  
Styremedlem

Ove Løfsnæs  
Styremedlem



This file is sealed with a digital signature.  
The seal is a guarantee for the authenticity  
of the document.

Document ID:  
4D0EACD0FA844D76B9FD690F47871069



[Admincontrol](#)

## List of Signatures Page 1/1

### Årsregnskap 2021 Bjørøya Holding AS.pdf

Name	Method	Signed at
Løfsnæs, Edvard Østvik	BANKID	2022-05-27 14:32 GMT+02
Løfsnæs, Ove	BANKID	2022-05-27 12:47 GMT+02
Blakstad, Frode	BANKID	2022-05-27 11:59 GMT+02
Løfsnæs, Ole Martin	BANKID	2022-05-27 11:20 GMT+02
Løfsnæs, Malin	BANKID	2022-05-27 10:44 GMT+02
Løfsnæs, Sandra Østvik	BANKID	2022-05-27 15:32 GMT+02

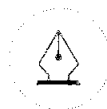


This file is sealed with a digital signature. The seal is a guarantee for the authenticity of the document.

External reference: 6E93A8529BFD4F1DB2CF3FB1C630DA73

**Bjørøya Holding AS****Resultatregnskap**

Morselskap				Konsern	
2021	2020		Note	2021	2020
<b>Driftsinntekter</b>					
3 216 318	2 437 306	Salgsinntekt		683 047 051	494 268 921
0	0	Annen driftsinntekt		1 760 316	4 312 972
<u>3 216 318</u>	<u>2 437 306</u>	Sum driftsinntekter		<u>684 807 367</u>	<u>498 581 893</u>
<b>Driftskostnader</b>					
0	0	Varekostnad		407 257 042	288 807 244
4 182 612	3 049 767	Lønnskostnad	4, 8	56 681 105	41 584 184
0	0	Avskrivning	9	45 559 609	41 822 094
2 534 747	1 618 245	Annen driftskostnad	4, 8	56 713 982	35 113 767
<u>6 717 359</u>	<u>4 668 012</u>	Sum driftskostnader		<u>566 211 737</u>	<u>407 327 289</u>
<u>-3 501 041</u>	<u>-2 230 706</u>	Driftsresultat		<u>118 595 630</u>	<u>91 254 604</u>
<b>Finansinntekter og finanskostnader</b>					
39 006 828	139 600 000	Inntekt på inv. i datterselskap og tilknyttet selskap		4 279 435	-895 331
1 243 643	139 875	Renteinntekt fra foretak i samme konsern		0	0
1 889 983	647 169	Annen finansinntekt		2 664 104	4 662 955
4 536 151	3 292 612	Verdiendr. finansielle instrumenter, virkelig verdi		4 536 151	379 110
0	1 074 211	Nedskrivning av finansielle eiendeler		-39	4 309 995
180 772	387 915	Annen finanskostnad		3 464 790	4 894 946
<u>46 495 833</u>	<u>142 217 530</u>	Netto finansposter		<u>8 014 939</u>	<u>-5 058 207</u>
<u>42 994 792</u>	<u>139 986 824</u>	Ordinært resultat før skattekostnad		<u>126 610 569</u>	<u>85 196 397</u>
<u>2 064 587</u>	<u>288 915</u>	Skattekostnad på ordinært resultat	12	<u>25 521 221</u>	<u>20 057 868</u>
<u>40 930 205</u>	<u>139 697 909</u>	Årsresultat		<u>101 089 348</u>	<u>66 138 529</u>
<b>Fordeling</b>					
		Majoritetsinteresser		101 089 348	66 755 759
		Minoritetsinteresser		0	-6 612
<b>Overføringer og disponeringer</b>					
0	20 000 000	Ordinært utbytte			
<u>40 930 205</u>	<u>119 697 909</u>	Overføringer annen egenkapital			
<u>40 930 205</u>	<u>139 697 909</u>	Sum disponert			



This file is sealed with a digital signature. The seal is a guarantee for the authenticity of the document.

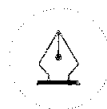
Document ID:  
8F-93A8529BF-D4F-1DB2CF-3FB1C630DA/3



## Bjørøya Holding AS

## Balanse pr. 31. desember

Morselskap				Konsern	
2021	2020	Note	2021	2020	
<b>Anleggsmidler</b>					
<i>Immaterielle eiendeler</i>					
0	0	Konsesjoner	3, 11	89 428 000	89 348 000
0	0	Sum immaterielle eiendeler		89 428 000	89 348 000
<i>Varige driftsmidler</i>					
Tomter, bygninger og annen fast eiendom					
1 340 902	1 340 902		9, 11	82 100 595	29 154 788
0	0	Skip, rigger, fly og lignende	9, 11	152 296 090	141 590 852
0	0	Driftsløsøre, inventar, verktøy, kontormaskiner ol	9, 11	4 376 144	4 764 750
1 340 902	1 340 902	Sum varige driftsmidler		238 772 830	175 510 390
<i>Finansielle anleggsmidler</i>					
19 845 548	13 510 802	Investeringer i datterselskap	7	0	0
35 088 713	16 000 000	Lån til foretak i samme konsern	10	0	0
68 106 796	54 506 396	Investeringer i tilknyttet selskap	7	79 556 002	75 276 568
14 879 191	0	Lån til tilknyttet selskap og felles kontrollert virksomhet	10	14 879 191	14 585 828
851 100	30 500	Investeringer i aksjer og andeler		2 032 681	1 881 450
138 771 348	84 047 698	Sum finansielle anleggsmidler		96 467 874	91 743 846
140 112 250	85 388 600	Sum anleggsmidler		424 668 704	356 602 236
<b>Omløpsmidler</b>					
0	0	Varer	6, 11	289 291 798	288 374 953
<i>Fordringer</i>					
1 866 445	2 205 280	Kundefordringer	11	96 389 531	127 135 614
18 894 791	41 416 096	Andre fordringer	10	35 731 879	40 595 746
20 761 236	43 621 376	Sum fordringer		132 121 410	167 731 360
<i>Investeringer</i>					
25 833 802	21 759 324	Markedsbaserte aksjer	5	25 833 802	21 759 324
12 262 734	11 657 386	Markedsbaserte obligasjoner	5	12 262 734	11 657 386
38 096 536	33 416 710	Sum investeringer		38 096 536	33 416 710
16 675 420	55 664 972	Bankinnskudd, kontanter og lignende	2	97 551 469	80 121 303
75 533 192	132 703 058	Sum omløpsmidler		557 061 214	569 644 326
215 645 442	218 091 658	Sum eiendeler		981 729 918	926 246 562



This file is sealed with a digital signature. The seal is a guarantee for the authenticity of the document.

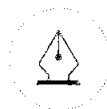
Document ID:  
8E93A8529BF4F1DB2CF3FB1C630DA73



## Bjørøya Holding AS

## Balanse pr. 31. desember

Morselskap				Konsern	
2021	2020		Note	2021	2020
<b>Egenkapital</b>					
<i>Innskutt egenkapital</i>					
200 000	200 000	Aksjekapital	13, 14	200 000	200 000
2 440 000	2 440 000	Annen innskutt egenkapital	13	2 440 000	2 440 000
<u>2 640 000</u>	<u>2 640 000</u>	Sum innskutt egenkapital		<u>2 640 000</u>	<u>2 640 000</u>
<i>Opptjent egenkapital</i>					
0	0	Fond for vurderingsforskjeller		11 449 206	7 169 772
194 628 114	193 697 909	Annen egenkapital	13	590 535 554	533 820 832
<u>194 628 114</u>	<u>193 697 909</u>	Sum opptjent egenkapital		<u>601 984 760</u>	<u>540 990 604</u>
0	0	Minoritetsinteresser		0	-85 197
<u>197 268 114</u>	<u>196 337 909</u>	Sum egenkapital		<u>604 624 760</u>	<u>543 545 407</u>
<b>Gjeld</b>					
<i>Avsetninger for forpliktelser</i>					
109 407	91 501	Utsatt skatt	12	60 780 263	60 836 405
<u>109 407</u>	<u>91 501</u>	Sum avsetning for forpliktelser		<u>60 780 263</u>	<u>60 836 405</u>
<i>Annen langsiktig gjeld</i>					
0	0	Gjeld til kredittinstitusjoner	11	66 715 946	58 911 541
0	0	Øvrig langsiktig gjeld	11	97 052 677	69 603 578
<u>0</u>	<u>0</u>	Sum annen langsiktig gjeld		<u>163 768 623</u>	<u>128 515 119</u>
<i>Kortsiktig gjeld</i>					
0	0	Gjeld til kredittinstitusjoner	11	0	44 631 533
2 796 989	187 030	Leverandørgjeld	10	64 732 680	75 335 534
1 673 035	69 751	Betalbar skatt	12	25 577 437	10 351 633
253 499	312 654	Skyldige offentlige avgifter	2	8 427 342	4 554 198
13 544 398	21 092 813	Annen kortsiktig gjeld	10	53 818 812	58 476 733
<u>18 267 921</u>	<u>21 662 248</u>	Sum kortsiktig gjeld		<u>152 556 271</u>	<u>193 349 631</u>
<u>18 377 328</u>	<u>21 753 749</u>	Sum gjeld		<u>377 105 158</u>	<u>382 701 155</u>
<u>215 645 442</u>	<u>218 091 658</u>	Sum egenkapital og gjeld		<u>981 729 918</u>	<u>926 246 562</u>



This file is sealed with a digital signature.  
The seal is a guarantee for the authenticity  
of the document.

Document ID:  
8f-93a8529bf-d4f-1db2cf-3fb1c630da/3



**Bjørøya Holding AS**

**Balanse pr. 31. desember**

Morselskap		Note	Konsern	
2021	2020		2021	2020
31. desember 2021 Flatanger, 3. mai 2022				
Frode Blakstad styreleder		Ole Martin Løfsnæs daglig leder og styremedlem	Ove Løfsnæs styremedlem	
Sandra Østvik Løfsnæs styremedlem		Malin Løfsnæs styremedlem	Edvard Østvik Løfsnæs styremedlem	



This file is sealed with a digital signature.  
The seal is a guarantee for the authenticity  
of the document.

Document ID:  
8f-93a8529bf-d4f-11db2cf-3fb1c630da73



## Bjørøya Holding AS

### Kontantstrømoppstilling

Morselskap		Konsern		
2021	2020	Note	2021	2020
<b>Kontantstrømmer fra operasjonelle aktiviteter</b>				
42 994 792	139 986 824		86 196 397	86 196 397
-39 006 828	-139 600 000		86 196 397	895 331
-69 751	0		-45 259 821	-45 259 821
0	0		189 995	189 995
0	0		-1 147 000	-1 147 000
0	0		41 822 094	41 822 094
2 948 794	-2 058 327		-28 824 399	-28 824 399
-4 536 150	-3 292 612		0	0
33 304 627	-32 628 369		10 598 263	10 598 263
-382 648	0		0	0
<b>35 252 836</b>	<b>-37 592 484</b>		<b>149 771 926</b>	<b>64 470 860</b>
<b>Kontantstrømmer fra investeringsaktiviteter</b>				
0	0		1 063 000	1 063 000
0	0		-76 900 332	-76 900 332
-9 999	-200 669		-4 486 000	-4 486 000
-523 956	0		-138 509	-138 509
380 280	0		0	0
-24 088 713	-16 000 000		-6 785 828	-6 785 828
0	100 000 000		0	0
0	1 074 211		4 309 995	4 309 995
<b>-24 242 388</b>	<b>84 873 542</b>		<b>-82 937 674</b>	<b>-82 937 674</b>
<b>Kontantstrømmer fra finansieringsaktiviteter</b>				
0	-2 446 128		-4 449 612	-4 449 612
0	0		44 631 533	44 631 533
-50 000 000	-30 000 000		-30 000 000	-30 000 000
<b>-50 000 000</b>	<b>-32 446 128</b>		<b>10 181 921</b>	<b>10 181 921</b>
-38 989 552	14 834 930		77 016 173	-8 284 893
55 664 972	40 830 042		88 406 196	88 406 196
16 675 420	55 664 972		165 422 369	80 121 303



This file is sealed with a digital signature. The seal is a guarantee for the authenticity of the document.

Document ID:  
8F-93A8529BF-D4F-1DB2CF-3FB1C630DA/3



## Bjørøya Holding AS

### Noter til regnskapet for 2021

#### Note 1 - Regnskapsprinsipper

Årsregnskapet er satt opp i samsvar med regnskapslovens bestemmelser og god regnskapsskikk.

##### *Konsolidering*

Konsernregnskapet omfatter morselskapet Bjørøya Holding AS og , datterselskapene Bjørøya AS, Bjørøyvær AS, Storlavika Eiendom AS, Folla Utvikling AS, Flatanger Lodge AS og Bjørøya Bolig AS hvor man har bestemmende innflytelse over. Bestemmende innflytelse oppnås normalt når konsernet eier mer enn 50% av aksjene i selskapet, og konsernet er i stand til å utøve faktisk kontroll over selskapet. Minoritetsinteresser inngår i konsernets egenkapital. Konsernregnskapet er utarbeidet som om konsernet var en økonomisk enhet. Transaksjoner og mellomværende mellom selskapene i konsernet er eliminert. Konsernregnskapet er utarbeidet etter ensartede prinsipper, ved at datterselskapet følger de samme regnskapsprinsipper som morselskapet.

Oppkjøpsmetoden benyttes ved regnskapsføring av virksomhetssammenslutninger. Selskaper som er kjøpt eller solgt i løpet av året inkluderes i konsernregnskapet fra det tidspunktet kontroll oppnås og inntil kontroll opphører.

Tilknyttede selskaper er enheter hvor konsernet har betydelig (men ikke bestemmende) innflytelse, over den finansielle og operasjonelle styringen (normalt ved eierandel på mellom 20 % og 50 %). Konsernregnskapet inkluderer konsernets andel av resultat fra tilknyttede selskaper regnskapsført etter egenkapitalmetoden fra det tidspunktet betydelig innflytelse oppnås og inntil slik innflytelse opphører.

Når konsernets tapsandel overstiger investeringen i et tilknyttet selskap, reduseres konsernets balanseførte verdi til null og ytterligere tap regnskapsføres ikke med mindre konsernet har en forpliktelse til å dekke dette tapet.

##### *Salgsinntekter*

Inntektsføring ved salg av varer skjer på leveringstidspunktet. Tjenester inntektsføres i takt med utførelsen.

##### *Klassifisering og vurdering av balanseposter*

Omløpsmidler og kortsiktig gjeld omfatter poster som forfaller til betaling innen ett år etter balansedagen, samt poster som knytter seg til varekretsløpet. Øvrige poster er klassifisert som anleggsmiddel/langsiktig gjeld.

Omløpsmidler vurderes til laveste av anskaffelseskost og virkelig verdi. Kortsiktig gjeld balanseføres til nominelt beløp på etableringstidspunktet.

Anleggsmidler vurderes til anskaffelseskost, men nedskrives til virkelig verdi ved verdifall som ikke forventes å være forbigående. Anleggsmidler med begrenset økonomisk levetid avskrives planmessig. Langsiktig gjeld balanseføres til nominelt beløp på etableringstidspunktet.

##### *Fordringer*

Kundefordringer og andre fordringer er oppført i balansen til pålydende etter fradrag for avsetning til forventet tap. Avsetning til tap gjøres på grunnlag av individuelle vurderinger av de enkelte fordringene. I tillegg gjøres det for øvrige kundefordringer en uspesifisert avsetning for å dekke antatt tap.

##### *Varebeholdninger*

Lager av innkjøpte varer er verdsatt til laveste av anskaffelseskost og virkelig verdi. Anskaffelseskost vurderes etter FIFO-prinsippet. Egentilvirkede ferdigvarer og varer under tilvirkning er vurdert til full tilvirkningskost. Det foretas nedskrivning for påregnelig ukurans.

##### *Kortsiktige plasseringer*

Kortsiktige plasseringer (aksjer og andeler vurdert som omløpsmidler) vurderes til laveste av anskaffelseskost og virkelig verdi på balansedagen. Mottatt utbytte og andre utdelinger fra selskapene inntektsføres som annen finansinntekt.



This file is sealed with a digital signature.  
The seal is a guarantee for the authenticity  
of the document.

Document ID:  
8E-93A8529BF-D4F-1DB2CF-3FB1C630DA/3



## Bjørøya Holding AS

### Noter til regnskapet for 2021

#### Varige driftsmidler

Varige driftsmidler balanseføres og avskrives over driftsmidlets forventede økonomiske levetid. Direkte vedlikehold av driftsmidler kostnadsføres løpende under driftskostnader, mens påkostninger eller forbedringer tillegges driftsmidlets kostpris og avskrives i takt med driftsmidlet. Dersom gjenvinnbart beløp av driftsmiddelet er lavere enn balanseført verdi foretas nedskrivning til gjenvinnbart beløp. Gjenvinnbart beløp er det høyeste av netto salgsverdi og verdi i bruk. Verdi i bruk er nåverdien av de fremtidige kontantstrømmene som eiendelen vil generere.

#### Forskning og utvikling

Utgifter til forskning og utvikling balanseføres i den grad det kan identifiseres en fremtidig økonomisk fordel knyttet til utvikling av en identifiserbar immaterielle eiendeler. I motsatt fall kostnadsføres slike utgifter løpende. Balanseført forskning og utvikling avskrives lineært over økonomisk levetid.

#### Leasing

Leieavtaler som vurderes å være finansielle leasingavtaler blir balanseført. Leieavtalene balanseføres i de tilfeller en har overtatt det vesentligste av økonomisk risiko og kontroll over leieobjektet.

#### Skatter

Skattekostnad består av betalbar skatt og endring i utsatt skatt. Utsatt skatt/skattefordel er beregnet på alle forskjeller mellom regnskapsmessig og skattemessig verdi på eiendeler og gjeld. Utsatt skatt er beregnet med 22% på grunnlag av de midlertidige forskjeller som eksisterer mellom regnskapsmessige og skattemessige verdier, samt skattemessig underskudd til fremføring ved utgangen av regnskapsåret Netto utsatt skattefordel balanseføres i den grad det er sannsynlig at denne kan bli nyttiggjort. Betalbar skatt og utsatt skatt er regnskapsført direkte mot egenkapitalen i den grad skattepostene relaterer seg til egenkapitaltransaksjoner.

#### Kontantstrømoppstilling

Kontantstrømoppstillingen er utarbeidet etter den indirekte metode. Kontanter og kontantekvivalenter omfatter kontanter, bankinnskudd og andre kortsiktige, likvide plasseringer.

#### Note 2 - Bankinnskudd

Morselskap		Konsern	
2021		2021	
198 133	Bundne skattetreksmidler utgjør	2 248 062	

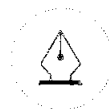
#### Note 3 - Konesjoner

Morselskap		Konsern	
2021	2020	2021	2020
0	0	89 428 000	89 348 000

#### Konsern

Konsernet eier to ordinære konesjoner i PO6, to konesjoner i PO7, en grønn konesjon i PO6, en grønn konesjon i PO7, en vinsingskonesjon som ikke er bundet til produksjonsområde men er tidsbegrenset frem til 29.09.2027. Selskapet har også FOU konesjoner med midlertidig MTB på 1100 tonn knyttet til prosjektet Cyclus som driver forskning og utvikling av optimal bruk av rensefisk, denne er tidsbegrenset til 01.09.2023. Selskapet har også 1500 MTB i midlertidig FOU konesjoner knyttet til prosjektet Freshnet som driver fullskala forskning med brakkvannsløkk som preventiv avlusningsmetode, denne er tidsbegrenset til 30.06.2022.

Konesjonene er balanseført til kostpris og avskrives ikke.



This file is sealed with a digital signature. The seal is a guarantee for the authenticity of the document.

Document ID:  
8E93A8529BF4F1DB2CF3FB1C630DA73



## Bjørøya Holding AS

### Noter til regnskapet for 2021

#### Note 4 - Offentlige tilskudd

##### Konsern

Konsernet har gjennomført forsknings- og utviklingsprosjekter godkjent av Norges Forskningsråd, og delvis finansiert med tilskudd gjennom ordningen med skattefunn. Utgifter til forskning og utvikling er kostnadsført, og tilskudd gjennom skattefunn er regnskapsført som kostnadsreduksjon, dels til reduksjon av lønnskostnader og dels til reduksjon av andre driftskostnader.

#### Note 5 - Kortsiktige investeringer

Markedsbaserte aksjer og obligasjoner fordeler seg slik;

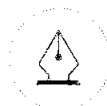
	2021	2020
Bokført kostpris markedsbaserte aksjer	18 502 343	18 882 623
Bokført verdiendring markedsbaserte aksjer	7 331 460	2 876 701
Bokført kostpris obligasjoner	11 765 431	11 241 475
Bokført verdiendring obligasjoner	497 303	415 910
Sum	<u>38 096 537</u>	<u>33 416 709</u>

#### Note 6 - Varer

Morselskap		Konsern		
2021	2020	2021	2020	
0	0	Råvarer og innkjøpte halvfabrikater	13 149 610	7 644 610
0	0	Varer under tilvirkning	<u>276 142 188</u>	<u>280 730 343</u>
0	0	Sum	<u>289 291 798</u>	<u>288 374 953</u>

#### Note 7 - Datterselskap, tilknyttet selskap m v

Selskap	Kontor	Eierandel	Stemmeandel	Resultat 2021	Egenkapital		Bokført verdi pr. 31.12
					pr. 31.12	pr. 31.12	
Bjørøya AS	Flatanger	100 %	100 %	93 353 472	394 326 812	2 640 000	
Bjørøyvær AS	Flatanger	100 %	100 %	1 264 180	11 418 555	4 030 000	
Bjørøya Bolig AS	Flatanger	100 %	100 %	16 363	8 378 367	8 366 460	
Storløvika Eiendom AS	Flatanger	100 %	100 %	-57 982	3 605 318	4 168 718	
Folla Utvikling AS	Flatanger	90 %	90 %	-21 399	100 001	131 399	
Flatanger Lodge AS	Flatanger	100 %	100 %	-131 374	236 000	508 971	
Osan Settefisk AS	Kolvereid	34 %	34 %	9 845 570	152 044 521	54 305 727	
Namdal Rensefisk AS	Flatanger	34 %	34 %	1 673 371	44 475 553	2 600 000	
Salmosea AS	Rørвик	26 %	26 %	978 553	40 295 006	10 000 000	
Flatanger Media AS	Flatanger	22 %	22 %	-10 466	401 792	200 669	
Norway Nature AS	Flatanger	50 %	50 %	54 093	444 787	1 000 400	
Sum				<u>106 964 381</u>	<u>655 726 712</u>	<u>87 952 344</u>	



This file is sealed with a digital signature. The seal is a guarantee for the authenticity of the document.

Document ID:  
8F-93A8529BF-D4F-1DB2CF-3FB1C630DA/3



## Bjørøya Holding AS

### Noter til regnskapet for 2021

#### Investering etter egenkapitalmetoden (konsernregnskapet)

	Osan Settefisk AS	Namdal Rensefisk AS	Salmosea AS
<i>Beregning av årets resultatandel</i>			
Andel årets resultat	4 234 324	563 145	251 390
Avskrivning merverdier	-803 057	0	0
Årets resultatandel	<u>3 431 267</u>	<u>563 145</u>	<u>251 390</u>

<i>Beregning av balanseført verdi pr 31.12.2021</i>			
Inngående balanse 01.01.2021	53 885 268	14 340 613	6 654 671
Årets resultatandel	<u>3 431 267</u>	<u>563 145</u>	<u>251 390</u>
Utgående balanse 31.12.2021	<u>57 316 535</u>	<u>14 903 758</u>	<u>6 906 061</u>

<i>Beregning av årets resultatandel</i>	Norway Nature AS	Flatanger Media AS	Sum
Andel årets resultat	27 047	6 587	5 082 493
Avskrivning merverdier	0	0	-803 057
Årets resultatandel	<u>27 047</u>	<u>6 587</u>	<u>4 279 436</u>

<i>Beregning av balanseført verdi pr 31.12.2021</i>			
Inngående balanse 01.01.2021	195 347	200 669	75 276 568
Årets resultatandel	<u>27 047</u>	<u>6 587</u>	<u>4 279 436</u>
Utgående balanse 31.12.2021	<u>222 394</u>	<u>207 256</u>	<u>79 556 004</u>

#### Note 8 - Lønnskostnader, antall ansatte, lån til ansatte og godtgjørelse til revisor

Morselskap			Konsern		
2021	2020	Lønnskostnader	2021	2020	
4 189 047	2 680 795	Lønninger	50 970 554	44 711 393	
179 877	141 397	Arbeidsgiveravgift	2 443 550	2 202 989	
212 474	183 813	Pensjonskostnader	1 933 648	2 147 974	
239 770	158 634	Andre ytelser	2 952 133	2 503 667	
-638 556	-114 872	Lønnsrefusjoner	<u>193 913</u>	<u>-8 701 696</u>	
<u>4 182 612</u>	<u>3 049 767</u>	Sum	<u>56 681 105</u>	<u>41 584 184</u>	

5 i morselskapet og 72 i konsernet.

#### Morselskap Ytelser til ledende personer

	Daglig leder	
Lønn	210 000	0

Selskapet er pliktig til å ha tjenestepensjonsordning etter lov om obligatorisk tjenestepensjon. Selskapets pensjonsordninger tilfredsstiller kravene i denne loven.



This file is sealed with a digital signature.  
The seal is a guarantee for the authenticity  
of the document.

Document ID:  
8E93A8529BF4F1DB2CF3FB1C630DA73

**Bjørøya Holding AS****Noter til regnskapet for 2021****Konsern***Ytelser til ledende personer*

	Daglig leder	Styret
Lønn	718 154	0
Annen godtgjørelse	3 493	0

Selskapet er pliktig til å ha tjenstepensjonsordning etter lov om obligatorisk tjenstepensjon. Selskapets pensjonsordninger tilfredsstiller kravene i denne loven.

Morselskap		Konsern		
2021	2020	Bokført godtgjørelse til revisor er fordelt på følgende:	2021	2020
54 171	36 850	Lovpålagt revisjon	286 940	272 100
30 110	72 250	Regnskapsbistand	100 249	215 440
0		Skatterådgivning	81 054	33 500
69 483	8 352	Andre tjenester	139 793	59 352

Merverdiavgift er ikke inkludert i revisjonshonoraret.

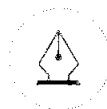
**Note 9 - Varige driftsmidler****Morselskap**

	Tomter
Anskaffelseskost 01.01.	1 340 902
Tilgang kjøpte driftsmidler	0
Avgang solgte driftsmidler	0
<b>Anskaffelseskost 31.12.</b>	<b>1 340 902</b>
<b>Balansført pr. 31.12.</b>	<b>1 340 902</b>

Selskapet eier et tomteområde.

**Konsern**

	Tomter og bygninger	Skip, flytende flåter og lignende	Driftsløsøre	Sum
Anskaffelseskost 01.01.	32 343 769	299 512 279	8 814 950	340 670 998
Tilgang kjøpte driftsmidler	53 445 463	55 252 255	1 171 099	109 868 817
<b>Anskaffelseskost 31.12.</b>	<b>85 789 232</b>	<b>354 764 534</b>	<b>9 986 049</b>	<b>450 539 815</b>
<b>Akk.avskrivning 31.12.</b>	<b>-3 688 637</b>	<b>-202 468 444</b>	<b>-5 609 905</b>	<b>-211 766 986</b>
<b>Balansført pr. 31.12.</b>	<b>82 100 595</b>	<b>152 296 090</b>	<b>4 376 144</b>	<b>238 772 829</b>
Årets avskrivninger	661 949	44 086 740	810 920	45 559 609
Økonomisk levetid	10-40 år	3-15 år	3-10 år	
Avskrivningsplan	Lineær	Lineær	Lineær	



This file is sealed with a digital signature. The seal is a guarantee for the authenticity of the document.

Document ID:  
6E93A8529BFDF4F1DB2CF3FB1C630DA73



## Bjørøya Holding AS

### Noter til regnskapet for 2021

#### Note 10 - Mellomværende med selskap i samme konsern og tilknyttet selskap

Morselskap			Konsern		
2021	2020	Fordringer	2021	2020	
		Lån til foretak i samme			
35 088 713	16 000 000	konsern og tilknyttet selskap	14 879 191	14 585 828	
1 863 445	2 205 280	Kundefordringer	434 453	521 450	
13 374 447	27 622 898	Andre fordringer	0	3 602 000	
0	0	Fordring på eierselskap	0	10 000 000	
<u>50 326 605</u>	<u>45 828 178</u>	Sum	<u>15 313 644</u>	<u>28 709 278</u>	

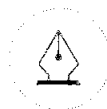
Morselskap			Konsern		
2021	2020	Gjeld	2021	2020	
99 122	11 295	Leverandørgjeld	0		
10 924 715	19 000	Annen kortsiktig gjeld	0		
1 698 394	780 288	Konsernbidragsgjeld	0		
0	20 000 000	Utbyttegjeld	0		
<u>12 722 231</u>	<u>20 810 583</u>	Sum	<u>0</u>		

#### Note 11 - Pant og garantier

Morselskap			Konsern		
2021	2020	Garantiansvar	2021	2020	
		Kausjonsansvar stilt overfor			
17 000 000	17 000 000	Osan Settefisk AS	17 000 000	17 000 000	

#### Morselskap

Kausjonen stilt som sikkerhet for Osan Settefisk AS kan slettes når egenkapitalandelene i selskapet overstiger 25%. Pr 31.12.2021 er egenkapitalandelen 26,14%.



This file is sealed with a digital signature.  
The seal is a guarantee for the authenticity  
of the document.

Document ID:  
8f-93a8529bf-d4f-1db2cf-3fb1c630da/3



## Bjørøya Holding AS

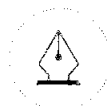
### Noter til regnskapet for 2021

Morselskap		Pantsikret gjeld		Konsern	
2021	2020			2021	2020
0	0	Gjeld til kredittinstitusjoner		66 715 946	58 911 541
0	0	Kassekreditt		0	44 631 233
0	0	Forpliktelse, finansiell leasing		97 052 677	69 603 878
0	0	Sum pantsikret gjeld		163 768 623	173 146 652

Morselskap		Sikret i panteobjekt med bokførte verdier:		Konsern	
2021	2020			2021	2020
0	0	Tomter, bygninger og annen fast eiendom		82 100 595	29 154 788
0	0	Skip og flytende installasjoner		152 296 090	141 590 852
0	0	Maskiner og anlegg		0	0
0	0	Varer		289 291 798	288 374 953
0	0	Kundefordringer		96 389 531	127 135 615
0	0	Konsesjoner		89 428 000	89 348 000
0	0	Sum		709 506 014	675 604 208

### Note 12 - Skatt

Morselskap		Årets skattekostnad fordeler seg på:		Konsern	
2021	2020			2021	2020
2 046 682	197 414	Betalbar skatt		25 577 437	10 351 633
0	0	For mye (lite) avsatt tidligere år		-74	0
17 906	91 501	Endring utsatt skatt		-56 142	9 706 235
2 064 588	288 915	Årets totale skattekostnad		25 521 221	20 057 868



This file is sealed with a digital signature. The seal is a guarantee for the authenticity of the document.

Document ID:  
8F-93A8529BF-D4F-1DB2CF-3FB1C630DA/3



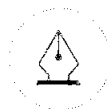
## Bjørøya Holding AS

### Noter til regnskapet for 2021

Morselskap			Konsern		
2021	2020	Beregning av årets skattegrunnlag:	2021	2020	
42 994 792	139 986 824	Ordinært resultat før skattekostnad	126 610 569	86 196 397	
259 000	883	Permanente forskjeller	250 461	485 241	
0	1 074 211	Nedskrivning på aksjer og andre verdipapir kostnadsført i året	-39	4 309 995	
37 907	308 355	Regnskapsmessig tap realisasjon av aksjer og andre finansielle instrumenter	37 907	744 283	
2 559	1 131	3% av skattefrie inntekter etter fritaksmetoden	2 559	2 144	
-29 092 131	-137 037 716	Tilbakeføring av inntektsført utbytte	-85 303	-71 490	
-10 000 000	-2 600 000	Resultatført konsernbidrag	0	0	
0	0	Overskuddsandel av investering DS, TS og FKV	-4 279 435	0	
-4 536 151	-3 292 612	Verdipapir finansielle instrumenter vurdert til virkelig verdi	-4 536 151	-379 111	
-362 876	-143 741	Regnskapsmessig gev. realisasjon av aksjer og andre finansielle instrumenter	-362 876	-2 299 376	
0	0	Endring i midlertidige forskjeller	-1 368 424	-42 915 312	
-696 900	-1 702 665	Alminnelig inntekt	48 629 508	46 968 102	
0	0	Begrensning av rentefradrag mellom nærstående	-8 189	84 775	
10 000 000	2 600 000	Mottatt konsernbidrag	0	0	
-1 698 394	-580 288	Ytet konsernbidrag	0	0	
<b>7 604 706</b>	<b>317 047</b>	<b>Årets skattegrunnlag</b>	<b>116 261 079</b>	<b>47 052 877</b>	
1 673 035	69 750	Betalbar skatt (22%) av årets skattegrunnlag	25 577 437	10 351 633	

Morselskap			Konsern		
2021	2020	Oversikt over midlertidige forskjeller	2021	2020	
0	0	Driftsmidler inkl merverdier	499 268	-3 827 679	
0	0	Varebeholdning	276 142 188	280 730 343	
0	0	Balanseførte leieavtaler i regnskapet, skattemessig ikke aktivert	-1 439 380	-1 567 626	
0	0	Gevinst- og tapskonto	2 234 027	1 168 781	
0	0	Regnskapsmessige avsetninger, fremtidig vedlikehold mv	-1 651 293	0	
<b>0</b>	<b>0</b>	<b>Sum</b>	<b>275 784 810</b>	<b>276 305 424</b>	
497 303	415 912	Aksjer og andre finansielle instrumenter mv	497 303	415 912	
0	0	Akkumulert fremførbart underskudd før konsernbidrag	-8 189	-192 229	
<b>497 303</b>	<b>415 912</b>	<b>Netto midlertidige forskjeller pr 31.12</b>	<b>276 273 924</b>	<b>276 529 107</b>	
109 407	91 501	Utsatt skattefordel/Utsatt skatt (22%)	60 780 263	60 836 404	



This file is sealed with a digital signature. The seal is a guarantee for the authenticity of the document.

Document ID:  
8E-93A8529BF-D4F-1DB2CF-3FB1C630DA/3

**Bjørøya Holding AS****Noter til regnskapet for 2021****Note 13 - Egenkapital****Morselskap**

	Aksjekapital	Annen innskutt egenkapital	Annen egenkapital	Sum
Egenkapital 01.01.	200 000	2 440 000	193 697 909	196 337 909
Årsresultat	0	0	40 930 205	40 930 205
Diff. avsett og utdelt utbytte	0	0	-40 000 000	-40 000 000
<b>Egenkapital 31.12.</b>	<b>200 000</b>	<b>2 440 000</b>	<b>194 628 114</b>	<b>197 268 114</b>

**Konsern**

Konsernets egenkapital er endret som følger:

	Aksjekapital	Annen innskutt egenkapital	Fond for vurderings- forskjeller	Annen egenkapital	Sum
Egenkapital 31.12.	200 000	2 440 000	7 169 772	533 735 635	543 545 407
Prinsippendringer / avvikskorrigerings	0	0	0	4	4
Egenkapital 01.01.	200 000	2 440 000	7 169 772	533 735 639	543 545 411
Årsresultat	0	0	4 279 435	96 809 913	101 089 348
Tilleggsutbytte i løpet av året	0	0	0	-40 000 000	-40 000 000
Kjøp av aksjer	0	0	0	-9 999	-9 999
<b>Egenkapital 31.12.</b>	<b>200 000</b>	<b>2 440 000</b>	<b>11 449 207</b>	<b>590 535 553</b>	<b>604 624 760</b>

**Note 14 - Aksjekapital og aksjonærinformasjon**

Aksjekapitalen består av:

	Antall	Pålydende	Balanseført
Ordinære aksjer	100	2 000	200 000

Oversikt over aksjonærene i selskapet pr. 31.12:

	Ordinære aksjer	Eier- andel	Stemme- andel
M Løfsnæs Utvikling AS	25	25 %	25 %
Oml Utvikling AS	25	25 %	25 %
Søløyholmen AS	22	22 %	22 %
Stongholmen AS	22	22 %	22 %
Fanøy AS	6	6 %	6 %
<b>Sum</b>	<b>100</b>	<b>100 %</b>	<b>100 %</b>

**Note 15 - Covid / koronapandemien**This file is sealed with a digital signature.  
The seal is a guarantee for the authenticity  
of the document.Document ID:  
8F-93A8529BF-D4F-1DB2CF-3FB1C630DA/3



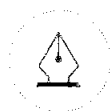
## **Bjørøya Holding AS**

---

### **Noter til regnskapet for 2021**

#### **Mørselskap**

Covid-19 har gitt noe usikkerhet og økt volatilitet i markedet i 2021. Det er forventet lav økning i global produksjon av atlantisk laks i 2022. Covid-19 gir fortsatt økt markedsusikkerhet, men utviklingen gjennom 2021 og utsiktene for 2022 har vist hvor sterkt laksemarkedet er med god etterspørsel etter laks.



This file is sealed with a digital signature.  
The seal is a guarantee for the authenticity  
of the document.

Document ID:  
8F-93A8529BF-D4F-1DB2CF-3FB1C630DA/3



Statsautoriserte revisorer  
Ernst & Young AS

Hamnegata 20  
7714 Steinkjer

Foretaksregisteret: NO 976 389 387 MVA  
Tlf: +47 24 00 24 00

www.ey.no  
Medlemmer av Den norske Revisorforening

## UAVHENGIG REVISORS BERETNING

Til generalforsamlingen i Bjørøya Holding AS

### Konklusjon

Vi har revidert årsregnskapet for Bjørøya Holding AS som består av selskapsregnskap og konsernregnskap. Selskapsregnskapet og konsernregnskapet består av balanse per 31. desember 2021, resultatregnskap og kontantstrømpoppstilling for regnskapsåret avsluttet per denne datoen og noter til årsregnskapet, herunder et sammendrag av viktige regnskapsprinsipper.

Etter vår mening oppfylder årsregnskapet gjeldende lovkrav og gir et rettviseende bilde av selskapets og konsernets finansielle stilling per 31. desember 2021 og av deres resultater og kontantstrømmer for regnskapsåret avsluttet per denne datoen i samsvar med regnskapslovens regler og god regnskapsskikk i Norge.

### Grunnlag for konklusjon

Vi har gjennomført revisjonen i samsvar med International Standards on Auditing (ISA-ene). Våre oppgaver og plikter i henhold til disse standardene er beskrevet nedenfor under *Revisors oppgaver og plikter ved revisjonen av årsregnskapet*. Vi er uavhengige av selskapet og konsernet i samsvar med kravene i relevante lover og forskrifter i Norge og *International Code of Ethics for Professional Accountants* (inkludert internasjonale uavhengighetsstandarder) utstedt av International Ethics Standards Board for Accountants (IESBA-reglene), og vi har overholdt våre øvrige etiske forpliktelser i samsvar med disse kravene. Innhentet revisjonsbevis er etter vår vurdering tilstrekkelig og hensiktsmessig som grunnlag for vår konklusjon.

### Øvrig informasjon

Øvrig informasjon omfatter informasjon i selskapets årsrapport bortsett fra årsregnskapet og den tilhørende revisjonsberetningen. Styret og daglig leder (ledelsen) er ansvarlig for den øvrige informasjonen. Vår konklusjon om revisjonen av årsregnskapet dekker ikke den øvrige informasjonen, og vi attesterer ikke den øvrige informasjonen.

I forbindelse med revisjonen av årsregnskapet er det vår oppgave å lese den øvrige informasjonen med det formål å vurdere om årsberetningen inneholder de opplysninger som skal gis i henhold til gjeldende lovkrav og hvorvidt det foreligger vesentlig inkonsistens mellom den øvrige informasjonen og årsregnskapet eller kunnskap vi har opparbeidet oss under revisjonen, eller hvorvidt den tilsynelatende inneholder vesentlig feilinformasjon. Dersom vi konkluderer med at den øvrige informasjonen inneholder vesentlig feilinformasjon eller ikke inneholder de opplysninger som skal gis i henhold til gjeldende lovkrav, er vi pålagt å rapportere det.

Vi har ingenting å rapportere i så henseende, og vi mener at årsberetningen er konsistent med årsregnskapet og inneholder de opplysninger som skal gis i henhold til gjeldende lovkrav.

### Ledelsens ansvar for årsregnskapet

Ledelsen er ansvarlig for å utarbeide årsregnskapet og for at det gir et rettviseende bilde i samsvar med regnskapslovens regler og god regnskapsskikk i Norge. Ledelsen er også ansvarlig for slik intern kontroll som den finner nødvendig for å kunne utarbeide et årsregnskap som ikke inneholder vesentlig feilinformasjon, verken som følge av misligheter eller feil.

Ved utarbeidelsen av årsregnskapet må ledelsen ta standpunkt til selskapets og konsernets evne til fortsatt drift og opplyse om forhold av betydning for fortsatt drift. Forutsetningen om fortsatt drift skal



Building a better  
working world

legges til grunn for årsregnskapet med mindre ledelsen enten har til hensikt å avvike selskapet, konsernet eller virksomheten, eller ikke har noe annet realistisk alternativ.

## Revisors oppgaver og plikter ved revisjonen av årsregnskapet

Vårt mål er å oppnå betryggende sikkerhet for at årsregnskapet som helhet ikke inneholder vesentlig feilinformasjon, verken som følge av misligheter eller feil, og å avgi en revisjonsberetning som inneholder vår konklusjon. Betryggende sikkerhet er en høy grad av sikkerhet, men ingen garanti for at en revisjon utført i samsvar med ISA-ene, alltid vil avdekke vesentlig feilinformasjon. Feilinformasjon kan skyldes misligheter eller feil og er å anse som vesentlig dersom den enkeltvis eller samlet med rimelighet kan forventes å påvirke de økonomiske beslutningene som brukerne foretar på grunnlag av årsregnskapet.

Som del av en revisjon i samsvar med ISA-ene, utøver vi profesjonelt skjønn og utviser profesjonell skepsis gjennom hele revisjonen. I tillegg:

- identifiserer og vurderer vi risikoen for vesentlig feilinformasjon i årsregnskapet, enten det skyldes misligheter eller feil. Vi utformer og gjennomfører revisjonshandlinger for å håndtere slike risikoen, og innhenter revisjonsbevis som er tilstrekkelig og hensiktsmessig som grunnlag for vår konklusjon. Risikoen for at vesentlig feilinformasjon som følge av misligheter ikke blir avdekket, er høyere enn for feilinformasjon som skyldes feil, siden misligheter kan innebære samarbeid, forfalskning, bevisste utelatelser, uriktige fremstillinger eller overstyring av intern kontroll.
- opparbeider vi oss en forståelse av den interne kontrollen som er relevant for revisjonen, for å utforme revisjonshandlinger som er hensiktsmessige etter omstendighetene, men ikke for å gi uttrykk for en mening om effektiviteten av selskapets og konsernets interne kontroll.
- evaluerer vi om de anvendte regnskapsprinsippene er hensiktsmessige og om regnskapsestimaterne og tilhørende noteopplysninger utarbeidet av ledelsen er rimelige.
- konkluderer vi på om ledelsens bruk av fortsatt drift-forutsetningen er hensiktsmessig, og, basert på innhentede revisjonsbevis, hvorvidt det foreligger vesentlig usikkerhet knyttet til hendelser eller forhold som kan skape betydelig tvil om selskapets og konsernets evne til fortsatt drift. Dersom vi konkluderer med at det eksisterer vesentlig usikkerhet, kreves det at vi i revisjonsberetningen henleder oppmerksomheten på tilleggsopplysningene i årsregnskapet, eller, dersom slike tilleggsopplysninger ikke er tilstrekkelige, at vi modifierer vår konklusjon om årsregnskapet og årsberetningen. Våre konklusjoner er basert på revisjonsbevis innhentet frem til datoen for revisjonsberetningen. Etterfølgende hendelser eller forhold kan imidlertid medføre at selskapet og konsernet ikke kan fortsette driften.
- evaluerer vi den samlede presentasjonen, strukturen og innholdet i årsregnskapet, inkludert tilleggsopplysningene, og hvorvidt årsregnskapet gir uttrykk for de underliggende transaksjonene og hendelsene på en måte som gir et rettvise bilde.
- innhenter vi tilstrekkelig og hensiktsmessig revisjonsbevis vedrørende den finansielle informasjonen til enhetene eller forretningsområdene i konsernet for å kunne gi uttrykk for en mening om konsernregnskapet. Vi er ansvarlige for å fastsette strategien for, samt å følge opp og gjennomføre konsernrevisjonen, og vi har et udelt ansvar for konklusjonen på revisjonen av konsernregnskapet.

Vi kommuniserer med styret blant annet om det planlagte omfanget av og tidspunktet for revisjonsarbeidet og eventuelle vesentlige funn i revisjonen, herunder vesentlige svakheter i den interne kontrollen som vi avdekker gjennom revisjonen.



Steinkjer, 24. august 2022  
ERNST & YOUNG AS

*Revisjonsberetningen er signert elektronisk*

Amund P. Amundsen  
statsautorisert revisor

Penneo Dokumentnr: 8X6V7-WKY4Z-EE2JH-0ZYE-L77DU-NY0FI

Uavhengig revisors beretning - Bjørøya Holding AS 2021

A member firm of Ernst & Young Global Limited



# PENNEO

Signaturene i dette dokumentet er juridisk bindende. Dokument signert med "Penneo"™ - sikker digital signatur".  
De signerende parter sin identitet er registrert, og er listet nedenfor.

"Med min signatur bekrefter jeg alle datoer og innholdet i dette dokument."

## Amund Petter Amundsen

Statsautorisert revisor

På vegne av: Ernst & Young AS

Serienummer: 9578-5992-4-3001996

IP: 77.16.xxx.xxx

2022-08-24 12:47:07 UTC



Penneo Dokumentnøkkel: 8X6V7-WKY4Z-EEJ2H-0ZYE-L77DU-NY0FI

Dokumentet er signert digitalt, med **Penneo.com**. Alle digitale signatur-data i dokumentet er sikret og validert av den datamaskin-utregnede hash-verdien av det opprinnelige dokument. Dokumentet er låst og tids-stemplet med et sertifikat fra en betrodd tredjepart. All kryptografisk bevis er integrert i denne PDF, for fremtidig validering (hvis nødvendig).

### Hvordan bekrefter at dette dokumentet er originalen?

Dokumentet er beskyttet av ett Adobe CDS sertifikat. Når du åpner dokumentet i

Adobe Reader, skal du kunne se at dokumentet er sertifisert av **Penneo e-signature service <penneo@penneo.com>**. Dette garanterer at innholdet i dokumentet ikke har blitt endret.

Det er lett å kontrollere de kryptografiske beviser som er lokalisert inne i dokumentet, med Penneo validator - <https://penneo.com/validate>