



ÅRSREGNSKAPET FOR REGNSKAPSÅRET 2020 - GENERELL INFORMASJON

Enheten

Organisasjonsnummer: 912 864 227
Organisasjonsform: Aksjeselskap
Foretaksnavn: OMYA HUSTADMARMOR AS
Forretningsadresse: Sjøvegen 69
6440 ELNESVÅGEN

Regnskapsår

Årsregnskapets periode: 01.01.2020 - 31.12.2020

Konsern

Morselskap i konsern: Nei

Regnskapsregler

Regler for små foretak benyttet: Nei
Benyttet ved utarbeidelsen av årsregnskapet til selskapet: Regnskapslovens alminnelige regler

Årsregnskapet fastsatt av kompetent organ

Bekreftet av representant for selskapet: Johnny Heggemli
Dato for fastsettelse av årsregnskapet: 30.06.2021

Grunnlag for avgivelse

År 2020: Årsregnskapet er elektronisk innlevert
År 2019: Tall er hentet fra elektronisk innlevert årsregnskap fra 2020

Det er ikke krav til at årsregnskapet m.v. som sendes til Regnskapsregisteret er undertegnet. Kontrollen på at dette er utført ligger hos revisor/enhetens øverste organ. Sikkerheten ivaretas ved at innsender har rolle/rettighet for innsending av årsregnskapet via Altinn, og ved at det bekreftes at årsregnskapet er fastsatt av kompetent organ.

Brønnøysundregistrene, 21.07.2022



Resultatregnskap

Beløp i: NOK	Note	2020	2019
RESULTATREGNSKAP			
Inntekter			
Salgsinntekter	2, 14	1 075 587 000	1 241 563 000
Annen driftsinntekt	14	18 897 000	20 318 000
Sum inntekter		1 094 484 000	1 261 881 000
Kostnader			
Endring i beholdning av varer under tilvirkning og ferdig tilvirkede varer		3 470 000	4 645 000
Varekostnad	14	490 626 000	583 997 000
Lønnskostnad	3, 4	177 328 000	183 554 000
Avskrivning	6	170 653 000	165 818 000
Nedskrivning av varige driftsmidler og immaterielle eiendeler	6	0	0
Annen driftskostnad	3, 14, 15	214 961 000	276 981 000
Sum kostnader		1 057 038 000	1 214 995 000
Driftsresultat		37 446 000	46 886 000
Finansinntekter og finanskostnader			
Renteinntekt fra foretak i samme konsern	14	295 000	849 000
Annen renteinntekt		304 000	453 000
Andre finansposter	5	-1 090 000	-2 384 000
Sum finansinntekter		-491 000	-1 082 000
Rentekostnad til foretak i samme konsern	7, 14	21 999 000	28 825 000
Annen rentekostnad		331 000	437 000
Sum finanskostnader		22 330 000	29 262 000
Netto finans		-22 821 000	-30 344 000
Ordinært resultat før skattekostnad		14 625 000	16 542 000
Skattekostnad på ordinært resultat	10	3 054 000	3 457 000
Ordinært resultat etter skattekostnad		11 571 000	13 085 000
Årsresultat		11 571 000	13 085 000



Resultatregnskap

Beløp i: NOK	Note	2020	2019
Overføringer og disponeringer			
Overføring annen egenkapital	12	11 571 000	13 085 000
Sum overføringer og disponeringer		11 571 000	13 085 000



Balanse

Beløp i: NOK	Note	2020	2019
BALANSE - EIENDELER			
Anleggsmidler			
Immaterielle eiendeler			
Utsatt skattefordel	10	39 839 000	30 965 000
Sum immaterielle eiendeler		39 839 000	30 965 000
Varige driftsmidler			
Tomter og bygninger	6	310 062 000	358 722 000
Maskiner og anlegg	6	533 045 000	588 191 000
Driftsløsøre, inventar o.a. utstyr	6	42 668 000	40 018 000
Sum varige driftsmidler		885 775 000	986 931 000
Finansielle anleggsmidler			
Investering i aksjer og andeler	16	204 000	204 000
Sum finansielle anleggsmidler		204 000	204 000
Sum anleggsmidler		925 818 000	1 018 100 000
Omløpsmidler			
Varer			
Råvarer		96 469 000	80 914 000
Delelager	18	75 522 000	78 155 000
Ferdigvarer		42 956 000	45 671 000
Sum varer		214 947 000	204 740 000
Fordringer			
Kundefordringer	9	94 551 000	146 160 000
Andre fordringer	9	168 040 000	117 716 000
Sum fordringer		262 591 000	263 876 000
Bankinnskudd, kontanter og lignende			
Bankinnskudd, kontanter o.l.	13	84 211 000	67 713 000
Sum bankinnskudd, kontanter og lignende		84 211 000	67 713 000
Sum omløpsmidler		561 749 000	536 329 000



Balanse

Beløp i: NOK	Note	2020	2019
SUM EIENDELER		1 487 567 000	1 554 429 000
BALANSE - EGENKAPITAL OG GJELD			
Egenkapital			
Innskutt egenkapital			
Aksjekapital	11, 12	300 000 000	300 000 000
Overkurs		3 532 000	3 532 000
Sum innskutt egenkapital		303 532 000	303 532 000
Opptjent egenkapital			
Annen egenkapital	11	201 073 000	189 503 000
Sum opptjent egenkapital		201 073 000	189 503 000
Sum egenkapital		504 605 000	493 035 000
Gjeld			
Langsiktig gjeld			
Utsatt skatt		0	0
Sum avsetninger for forpliktelser		0	0
Annen langsiktig gjeld			
Langsiktig konserngjeld	7, 9	835 000 000	900 000 000
Sum annen langsiktig gjeld		835 000 000	900 000 000
Sum langsiktig gjeld		835 000 000	900 000 000
Kortsiktig gjeld			
Gjeld til kredittinstitusjoner	8, 13	0	0
Leverandørgjeld	9	95 062 000	108 697 000
Betalbar skatt	10	12 241 000	6 686 000
Skyldige offentlige avgifter		12 679 000	12 680 000
Utbytte		0	0
Annen kortsiktig gjeld	3, 9	27 980 000	33 331 000
Sum kortsiktig gjeld		147 962 000	161 394 000
Sum gjeld		982 962 000	1 061 394 000



Balanse

Beløp i: NOK	Note	2020	2019
SUM EGENKAPITAL OG GJELD		1 487 567 000	1 554 429 000



Årsregnskap

2020

Omya Hustadmarmor AS



OMYA HUSTADMARMOR AS

ÅRSBERETNING 2020

1. Virksomheten

Bedriftens forretningsadresse er i Elnesvågen i Møre og Romsdal. Bedriften driver også virksomhet i Knarrevik og Hammerfall. Hovedproduktet er hvite kalsiumkarbonatbaserte pigmenter.

2. Fortsatt drift

Selskapets egenkapital er NOK 505 m, hvilket tilsvarer 34 % egenkapitalandel, og er etter styrets oppfatning tilfredsstillende. I samsvar med regnskapsloven § 3-3a bekreftes det derfor at forutsetningene om fortsatt drift er tilstede.

3. Arbeidsmiljø – Likestilling – Diskriminering

Bedriften har som mineralbedrift et alminnelig bra arbeidsmiljø.

Bedriftens sykefravær var i 2020 på 3,80 % (2019: 3,79 %). Det var i 2020 5 skader med fravær for egne ansatte. Det har foregått et systematisk opplæringsarbeid i helse, miljø og sikkerhet, noe som også vil være et viktig fokusområde fremover.

Selskapet har 193 stillinger, hvorav 39 ansatte er kvinner. Selskapet har i tillegg 12 lærlinger, hvorav 2 er kvinner. Det er gjennomført undersøkelser som søker å fange opp ulikheter mellom kjønnene når det gjelder lønn og arbeidsforhold for øvrig.

Bedriften har gjennomført lønnsammenligning mellom kjønnene i 2019 og presenterte resultatet i Bedriftsutvalget for virksomheten i Elnesvågen. For likt arbeid er det ikke avdekket lønnsforskjeller mellom kjønnene. Imidlertid ser man naturlige lønnsforskjeller mellom kjønn grunnet forskjeller i stillingsinnhold og ansvar. Virksomhetene i Knarrevik og Hammerfall sysselsetter få funksjonærer, henholdsvis 8 og 9, hvilket gir mangel på sammenligningsgrunnlag i en tilsvarende analyse.

Bedriften ivaretar likestilling og hindrer diskriminering i rekrutteringssammenheng ved at HR-avdelingen er involvert i samtlige ansettelsesprosesser. Sentraliserte prosedyrer legger føringer for gjennomføring av rekrutteringsprosesser, samt for lønnsfastsettelse. Sentraliserte prosedyrer bidrar også til å sikre likestilling og hindre diskriminering.

Bedriften er i en mannsdominert bransje og ansetter fagarbeidere fra mannsdominerte utdanninger. Bedriften kvoterer ikke inn kvinner, men har de siste årene ansatt flere kvinnelige ingeniører.

Bedriften har fokus på forbedring av kjønnsbalansen ved gjennomføring av rekrutteringsprosesser. Under ellers like forhold vil kvinnelige søkere på stillinger i mannsdominerte miljøer foretrekkes.

Dette er tiltak som er iverksatt for at prosessene skal være transparente, fremme likestilling og hindre diskriminering. Således oppfattes det at mulighet for diskriminering og risiko for dette, er lav.



Bruk av deltidsstillinger drøftes med de ansatte årlig i Bedriftsutvalget. Bedriften har ingen deltidsstillinger med unntak av en student i 20% stilling i Knarrevik. De som arbeider deltid, gjør det etter eget ønske. Ufrivillig deltid eksisterer per i dag ikke.

Selskapet har som mål å være en arbeidsplass hvor det ikke forekommer diskriminering på grunn av etnisitet, religion, livssyn, funksjonsnedsettelse, seksuell orientering, kjønnsidentitet eller kjønnsuttrykk.

Selskapet forsøker å tilrettelegge oppgaver og de fysiske forholdene der behov for tilpasning er nødvendig, slik at ansatte med ulike utfordringer i størst mulig grad kan stå i stilling lengst mulig.

Det systematiske HMS arbeidet, sammen med jevnlig medarbeidersamtaler, seniorsamtaler, faste møter om personalhåndtering, god kommunikasjon i både Arbeidsmiljøutvalget og Bedriftsutvalget søker også å fange opp ulike forhold ved arbeidsmiljøet, ulikheter mellom kjønnene og likebehandling på tvers av organisasjonen.

Selskapet vurderer at likestilling mellom kjønnene er god og at diskriminering ikke forekommer.

4. Ytre miljø

Bedriften har prosesser som kan påvirke det ytre miljø.

I produksjonen i Elnesvågen benyttes kalkstein (marmor), elektrisk energi, kjemikalier og vann. Kalksteinen blir nedmalt og renses for andre bergartsmineraler. Avgangen fra renseprosessen i Elnesvågen deponeres i et dypområde i fjorden. Deler av området påvirkes i den periode deponeringen foregår, men området vil få tilbake et rikt dyre- og planteliv når deponeringen avsluttes. Det benyttes kjemikalier som er lett nedbrytbare og som ikke er miljøfaremerket. Selskapet har i en årrekke hatt et omfattende måle- og overvåkningsprogram for å se på effekten i fjorden. Dette arbeidet ledes av høyt kvalifiserte marinbiologer fra DNV.

Bedriften er aktiv i flere forskningsprosjekt som støttes av Norges Forskningsråd og hvor ledende forskningsinstitusjoner deltar, her iblant: Sintef, NTNU, NIVA, NMBU, NGU mfl. Forskningsprosjektene skal bidra med nye kunnskaper relatert til miljøpåvirkning ved sjødeponering og utnyttelse av overskuddsmasser.

Bedriftens kilde for ferskvann for virksomheten i Elnesvågen er Langvatnet, som er en del av Hustadvassdraget. Basert på undersøkelser har bedriften iverksatt tiltak som sikrer fiskevandringen gjennom damsystemet i Langvatnet.

Bedriften har iverksatt omfattende tiltak for å redusere utslipp av både støv og støy til omgivelsene. Det er her oppnådd svært oppløftende resultat og det er etablert omfattende overvåkningssystemer. Bedriften startet i 2019 opp produksjon av tørre og semi-tørre produkter, noe som har gitt nye utfordringer med støvende aktiviteter. Det har derfor vært fokus på støvreduserende tiltak for disse nye prosessene i 2020.

Til tross for covid19-situasjonen, har bedriften fått gjennomført den mest nødvendige kommunikasjonen og de viktigste møteplassene med lokale interesseparter som fiskere, ressursgruppe, naboer og kommune.

I produksjonen i Hammerfall utvinnes dolomittmarmor. Dolomitten knuses og siktes og skipes ut fra egen kai. Bedriften ligger skjernet til for naboer og har lite utfordringer med støv og rystelser. Bedriften har et måleprogram for å kontrollere og dokumentere sine utslipp.

Løgavlen dolomittbrudd har frem til nå fungert som et suppleringsanlegg for Hammerfall. En planlegger nå for fremtidig drift og har etter dialog med Statsforvalteren i Nordland blitt enige om å søke om ny/endret utslippstillatelse innen 1. juni 2021.



I produksjonen i Knarrevik males og klasseres inerte industrimineraler, som dolomittmarmor og glimmer, ned i en tørr prosess til industrielle fyllstoff. Produktene leveres kunde enten via skipninger ut fra egen kai eller ved bruk av lastebil og tankbil. Bedriften har iverksatt omfattende tiltak for å redusere og kontrollere utslipp av både støv og støy til omgivelsene. Bedriften har et måleprogram for å kontrollere og dokumentere sine utslipp.

Selskapet har et proaktivt forhold til det ytre miljø og alle virksomhetene er miljøsertifisert iht. ISO 14001. Påvirkningen er innenfor de krav som er satt av tilsynsmyndighetene. Virksomheten i Elnesvågen er i tillegg sertifisert iht. Energistandarden ISO 50001 og har i 2020 også fått godkjent 3 miljøpåstander under ISO 14021 om bruk av resirkulert vann og mineraler i alle ferdigprodukter.

5. Redegjørelse for årsregnskapet

Netto omsetning i 2020 ble NOK 1 076 m (2019: NOK 1 242 m). Kontantstrøm fra operasjonelle aktiviteter var NOK 151 m i 2020. Ordinært resultat før skatt var NOK 15 m. Differansen skyldes i hovedsak avskrivninger og endring i arbeidskapital. Driftsresultat var NOK 37 m (2019: NOK 47 m) og betegnes som tilfredsstillende. Selskapet gjennomførte i slutten av 2020 en reorganisering. Som en konsekvens av reorganiseringen, inneholder årsregnskapet en forpliktelse på NOK 3 m.

Det ble investert NOK 69 m. Investeringene er i hovedsak relatert til vedlikeholdsinvesteringer og optimering. Investeringene er gjennomført uten tilførsel av ekstern kapital.

Egenkapital var pr. 31.12.20 NOK 505 m (31.12.19: NOK 493 m). Selskapet bankinnskudd var ved årsslutt NOK 84 m. I tillegg hadde selskapet et større beløp inntående på konsernkontoordningen til Omya-konsernet. Styret anser selskapets likviditet og egenkapital som tilfredsstillende.

Selskapets varige driftsmidler var pr. 31.12.20 NOK 886 m. Det vesentligste av anleggsmidlene er tilknyttet virksomheten i Elnesvågen, som hovedsakelig produserer for eksportsalg. Basert på virksomhetens og konsernets underliggende forretningsmodell og struktur, samt avtalen med virksomhetens største og viktigste kunde, vil det etter selskapets vurdering ikke foreligge kvantitative eller kvalitative indikatorer for verdifall. På grunn av generelle usikre økonomiske tider som følge av Covid-19 har selskapet likevel foretatt en nedskrivningstest som da støtter vurderingen. En nedskrivningstest kan være sensitiv for valgte forutsetninger. I selskapet sin kalkulasjon er forutsetningene harmonisert med vurderinger foretatt på konsernivå og tilpasset risikofordelingen mellom det norske selskapet og øvrige selskap i konsernet.

Styret mener at årsregnskapet gir et rettvise bilde av Omya Hustadmarmor AS eiendeler og gjeld, finansielle stilling og resultat.

Omya ble utsatt for et alvorlig dataangrep i august 2019. Hendelsen har preget selskapet og dets daglige gjøremål både gjennom siste del av 2019 og gjennom 2020. Hendelsen har imidlertid ikke hatt en vesentlig effekt på de finansielle størrelsene eller selskapets finansielle rapportering.



6. Fremtidig utvikling og markedsrisiko

Bedriftens største og viktigste segment har vært, og er fortsatt, "Paper & Board", hvor markedet de seneste årene har hatt en generell nedgang. Bedriften har opplevd at salgsvolumet til segmentet "Paper & Board" har gått i samme retning som papirmarkedet for øvrig. Imidlertid har selskapets nedgang over en lengre periode vært mindre enn den totale markedsnedgangen i markedet for grafisk papir for den samme perioden.

Etterspørselen etter bedriftens produkter innen segmentet "Construction" ble redusert i 2020, da en kunde valgte å stanse sin produksjon. Det er foreløpig usikkert hvor langvarig kundens stopp blir.

Øvrige segment som bedriften leverer til, det vil si "Environmental Solutions", "Polymers" og "Consumer Goods" har hatt en stabil eller positiv markedsutvikling.

Konsernet har drevet viktig innovasjonsarbeid de seneste årene, hvilket blant annet har ført til produksjon av tørre og semi-tørre produkter ved virksomheten i Elnesvågen. I tillegg oppnådde selskapet økte salgsvolum fra flere av de øvrige segmentene. Totalt salgsvolum for 2020 ble redusert, hvilket var forventet grunnet en større planlagt endring hos en av konsernets kunder.

Den generelle nedgangen i markedet for grafisk papir i Europa, i tillegg til makroøkonomiske forhold nord i Europa, er forventet å påvirke bedriftens fremtidige salgsvolum. Effektene av innovasjonsarbeidet, samt markedstrendene for øvrige segment, er forventet å kunne oppveie noe av nedgangen i hovedsegmentet. Det presiseres at det normalt knytter seg usikkerhet til å vurdere framtidige forhold.

Bedriften er en del av Omya-konsernet. Omya er en verdensomspennende produsent av industrimineraler, hovedsakelig fyllstoff og pigment av kalsiumkarbonat og dolomitt, samt en global distributør av spesialkjemikalier. Det er viktig for Omya å identifisere og utvikle løsninger raskt. Kontinuerlig dialog med kunder over hele verden er da en nødvendighet. Konsernet har foretatt betydelige investeringer i forskning og utvikling som sikrer at Omya sine fyllstoff og pigmenter tilfredsstiller morgendagens behov i dag.

Gjennom bedriftens sterke konserntilhørighet, anser bedriften at konsernets sterke kundefokus og innovasjonsarbeid underbygger en påstand om at bedriften også er godt forberedt til å møte fremtidige utfordringer både produksjons- og kvalitetsmessig.

Selskapets langsiktige tilgang på og avtaler om råstoff, i kombinasjon med søsterselskapets eierskap i Utkilen Shipinvest KS, bidrar til å redusere risikoen i selskapets verdikjede før og etter egne produksjonsaktiviteter.

Det er ikke oppstått forhold av vesentlig betydning for selskapet etter balansedagen.

Utbruddet av Covid-19 har medført drastiske tiltak både i Norge og i store deler av verden. Hittil har utbruddet hatt stor påvirkning på selskapets organisering, daglige aktiviteter og den enkelte ansattes arbeidshverdag. Selskapets totale salgsvolum for 2020 ble påvirket av Covid-19. Da andre markedsendringer og strukturelle endringer fant sted samtidig, er det ikke mulig å kvantifisere Covid-19 effekten isolert. Selskapet har til tross for Covid-19 effektene evnet å opprettholde sine leveranseforpliktelser ovenfor kunder. Selskapet har ikke merket en vesentlig endring i kunders evne til å gjøre opp sine forpliktelser ovenfor selskapet. Styret anser derfor utbruddet av Covid-19 til ikke å ha innvirket på vurderingen av fortsatt drift eller dets vurdering av øvrige finansielle størrelser.



7. Finansiell risiko

Valutarisiko

Selskapet er kun i liten grad eksponert for endringer i valutakurser da det vesentligste av inntekter og kostnader er i norske kroner.

Renterisiko

Selskapet er noe eksponert mot endringer i rentenivået. Selskapet har gjeld med flytende rente. Selskapets langsiktige lån er mot konsernselskap.

Kredittrisiko

Risiko for at motparter ikke har økonomisk evne til å oppfylle sine forpliktelser anses som lav. Selskapets kundefordringer er i all hovedsak mot konsernselskaper.


Likviditetsrisiko

Selskapet vurderer likviditeten i selskapet som god, og det er ikke besluttet å innføre tiltak som endrer likviditetsrisikoen. Det skal ikke foretas betalinger på selskapets langsiktige lån før forfallsdato.


8. Andre relevante opplysninger

Det ble i desember 2020 besluttet å gjennomføre en omvendt mor-/datterfusjon mellom Omya Holding Norge AS og Omya Hustadmarmor AS. Endelig gjennomføring av fusjonen ble registrert i Foretaksregisteret 1. mars 2021. Regnskapsmessig gjennomføringstidspunkt er med effekt fra 1. januar 2021. Gjennom fusjonen vil selskapet i all hovedsak overta aksjer i Omya Shipping AS, samt Omya Holding Norge AS sin bankbeholdning og innestående på konsernkontoordning. Overdragende selskap var fri for langsiktig gjeld på fusjonstidspunktet.


Elnesvågen 31.12.2020 / 22.04.2021


Per Gunnar Leversen
Styrets leder


Anild Mathisen
Styremedlem



Robert Josef Petzenhauser
Styremedlem


Antti Jussi Salminen
Styremedlem


Arve Hammerøy
Styremedlem


Håvard Ivar Nystad Jensen
Styremedlem


Lars Johnny Ekren
Styremedlem


Espen Lillebryggen
Daglig leder



Omya Hustadmarmor AS

RESULTATREGNSKAP (I 1 000 NOK)

INCOME STATEMENT (In NOK 1 000)

		Note	2020	2019
Salgsinntekter	Sales of goods	2, 14	1 075 587	1 241 563
Annen driftsinntekt	Other operating income	14	<u>18 897</u>	<u>20 318</u>
Sum driftsinntekt	Total operating income		<u>1 094 484</u>	<u>1 261 881</u>
Varekostnad	Production materials	14	490 626	583 997
Beholdningsendring ferdigvarer	Change of inventory of finished goods		3 470	4 645
Lønnskostnad	Wages & other personal costs	3, 4	177 328	183 554
Avskrivning	Depreciation	6	170 653	165 818
Nedskrivning anleggsmidler	Impairment	6	0	0
Annen driftskostnad	Other operating costs	3, 14, 15	<u>214 961</u>	<u>276 981</u>
Sum driftskostnad	Total Operating costs		<u>1 057 038</u>	<u>1 214 995</u>
Driftsresultat	Operating Result		<u>37 446</u>	<u>46 886</u>
Andre finansposter	Other financial items	5	-1 090	-2 384
Renteinntekt	Interest income		304	453
Renteinntekt til foretak i samme konsern	Interest income to group companies	14	295	849
Rentekostnad	Interest expences		-331	-437
Rentekostnad til foretak i samme konsern	Interest expences to group companies	7, 14	<u>-21 999</u>	<u>-28 825</u>
Resultat av finansposter	Net financials income and expenses		<u>-22 822</u>	<u>-30 344</u>
Ordinært resultat før skattekostnad	Result before taxes		<u>14 624</u>	<u>16 542</u>
Skattekostnad på ordinært resultat	Taxes	10	3 054	3 457
Årsresultat	Result of the year		<u>11 571</u>	<u>13 085</u>
Disponering	Allocations			
Overføring annen egenkapital	Transfer other equity	12	11 571	13 085
Konsemsbidrag	Group contribution	9, 12	0	0

**Omya Hustadmarmor AS****BALANSE PR. 31.12.**
(I 1 000 NOK)**BALANCE as per 31.12.**
(In NOK 1 000)

EIENDELER	ASSETS	Note	2020	2019
Immaterielle eiendeler	Intangible assets			
Utsatt skattefordel	Deferred tax asset	10	39 839	30 965
Sum immaterielle eiendeler	Total intangible assets		39 839	30 965
Varige driftsmidler	Tangible fixed assets			
Tomter og bygninger	Land and buildings	6	310 062	358 722
Maskiner og anlegg	Machinery	6	533 045	588 191
Driftsløsøre, inventar o.a. utstyr	Vehicles and equipment	6	42 668	40 018
Sum varige driftsmidler	Total tangible fixed assets		885 775	986 931
Finansielle anleggsmidler	Financial fixed assets			
Investering i aksjer og andeler	Investment in shares	16	204	204
Sum finansielle anleggsmidler	Total financial fixed assets		204	204
Sum anleggsmidler	Total fixed assets		925 818	1 018 100
Omløpsmidler	Current Assets			
Varer	Inventory			
Råvarer og hjelpestoff	Raw materials and other supplies		96 469	80 914
Delelager	Parts	18	75 522	78 155
Ferdigvarer	Finished goods		42 956	45 671
Sum varer	Total inventory		214 947	204 740
Fordringer	Receivables			
Kundefordringer	Accounts receivables	9	94 550	146 160
Andre fordringer	Other receivables	9	168 040	117 716
Sum fordringer	Total receivables		262 590	263 876
Bankinnskudd, kontanter o.l.	Bank deposits, cash on hand	13	84 211	67 713
Sum omløpsmidler	Total current assets		561 748	536 329
Sum eiendeler	Total assets		1 487 567	1 554 429



Omya Hustadmarmor AS

BALANSE PR. 31.12.
(I 1 000 NOK)BALANCE as per 31.12.
(In NOK 1 000)

EGENKAPITAL OG GJELD

EQUITY AND LIABILITIES

EGENKAPITAL	EQUITY	Note	2020	2019
Innskutt egenkapital	Paid-in capital			
Aksjekapital (3 000 000 aksjer à kr. 100)	Share capital (3 000 000 of NOK 100)	11, 12	300 000	300 000
Overkurs	Capital surplus		<u>3 532</u>	<u>3 532</u>
Opptjent egenkapital	Retained earnings			
Annen egenkapital	Other equity	11	<u>201 073</u>	<u>189 503</u>
Sum egenkapital	Total equity		<u>504 605</u>	<u>493 035</u>
GJELD	LIABILITIES			
Utsatt skatt	Deferred tax		<u>0</u>	<u>0</u>
Sum avsetninger for forpliktelser	Total prov.for liab.and charges		<u>0</u>	<u>0</u>
Annen langsiktig gjeld	Other long-term liabilities			
Langsiktig gjeld	Long term liabilities	7, 9	<u>835 000</u>	<u>900 000</u>
Sum annen langsiktig gjeld	Total other long-term liabilities		<u>835 000</u>	<u>900 000</u>
Kortsiktig gjeld	Current liabilities			
Gjeld til kredittinstitusjoner	Liabilities to financial institutions	8, 13	0	0
Leverandørgjeld	Accounts payable	9	95 062	108 698
Betalbar skatt	Tax payable	10	12 241	6 686
Skyldige offentlige avgifter	Public duties payable		12 679	12 680
Utbytte	Dividend		0	0
Annen kortsiktig gjeld	Other current liabilities	3,9	<u>27 980</u>	<u>33 331</u>
Sum kortsiktig gjeld	Total current liabilities		<u>147 962</u>	<u>161 395</u>
Sum gjeld	Total liabilities		<u>982 962</u>	<u>1 061 395</u>
Sum egenkapital og gjeld	Total equity and liabilities		<u>1 487 567</u>	<u>1 554 429</u>

Per-Gunnar Leversen
Styrets leder/Chairman of the Board

Antti Salminen
Styremedlem/Member of the Board

Håvard Ivar Nystad Jensen
Styremedlem/Member of the Board

Elnesvågen 31/12/2020 / 22.04.2021

Arild Mathisen
Styremedlem/Member of the Board

Lars Johnny Ekren
Styremedlem/Member of the Board

Robert Josef Petzenhauser
Styremedlem/Member of the Board

Aive Hammerøy
Styremedlem/Member of the Board

Espen Lillebrygkjeld
Daglig leder/Managing director



Omya Hustadmarmor AS

KONTANTSTRØMSANALYSE (I 1 000 NOK)

CASH FLOW ANALYSIS (In NOK 1 000)

		2020	2019
Kontantstrøm fra operasjonelle aktiviteter	Cash flow from operating activities		
Resultat før skattekostnad	Profit before taxes	14 624	16 542
Periodens betalte skatter	Payable income taxes in period	-6 373	-13 761
Tap(+)/gevinst(-) ved avgang driftsmidler	Loss/profit disposals of non current assets	-35	-360
Ordinære avskrivninger	Ordinary depreciation	170 653	165 818
Nedskrivning anleggsmidler	Impairment	0	0
Endring varelager	Changes in inventories	-10 208	17 303
Endring kundefordringer	Changes in accounts receivables	51 611	-26 419
Endring leverandørgjeld	Changes in accounts payable	-13 636	-41 292
Forskjell kostnadsført og betalt pensjon	Changes in pension funds / liabilities	0	0
Endring i andre tidsavgrensingsposter	Changes in other items	-55 676	12 515
Netto kontantstrøm fra operasjonelle akt.	Net Cash Flow from operating activities	<u>150 960</u>	<u>130 346</u>
Kontantstrøm fra investerings aktiviteter	Cash flow from investments		
Innbetaling ved salg av driftsmidler	Sale of property, plant and equipment	35	386
Utbetaling ved kjøp av driftsmidler	Purchase of property, plant and equipment	-69 497	-83 244
Netto kontantstrøm fra investeringsakt.	Net Cash Flow from investment activities	<u>-69 462</u>	<u>-82 858</u>
Kontantstrøm fra finansierings aktiviteter	Cash flow from financial activities		
Innbetaling ved opptak av ny langsiktig gjeld	Received upon admission new non-current financing	35 000	0
Utbetaling ved nedbetaling av langsiktig gjeld	Payment upon repayment of non-current financing	-100 000	0
Konsernbidrag	Payment of Group Contribution	0	0
Innbetaling av utbytte	Received dividends	0	0
Utbetaling av utbytte	Payment of dividend	0	0
Netto kontantstrøm fra finansieringsakt.	Net Cash Flow from financing activities	<u>-65 000</u>	<u>0</u>
Netto endring likvider	Net change in cash and cash equivalents	<u>16 498</u>	<u>47 488</u>
Likviditetsbeholdning 1.1	Cash deposits 1.1	67 713	20 225
Likviditetsbeholdning 31.12	Cash deposits 31.12	<u>84 211</u>	<u>67 713</u>



Noter til årsregnskapet 2020

Omya Hustadmarmor AS

Note 1 Regnskapsprinsipper

Årsregnskapet er satt opp i samsvar med regnskapsloven og god regnskapsskikk.

Utarbeidelse av regnskap i samsvar med regnskapsloven krever bruk av estimater. Videre krever anvendelse av selskapets regnskapsprinsipper at ledelsen må utøve skjønn. Områder som i stor grad inneholder slike skjønsmessige vurderinger, høy grad av kompleksitet, eller områder hvor forutsetninger og estimater er vesentlige for årsregnskapet, er beskrevet i notene.

Salgsinntekter

Inntekter ved salg av varer og tjenester vurderes til virkelig verdi av vederlaget, netto etter fradrag for merverdiavgift, returer, rabatter og andre avslag. Salg av varer resultatføres når selskapet har levert sine produkter til kunden og det ikke er uoppfylte forpliktelser som kan påvirke kundens aksept av levering. Levering er ikke foretatt før produktene er sendt til avtalt sted og risiko for tap og ukurans er overført til kunden.

Klassifisering av balanseposter

Eiendeler bestemt til varig eie eller bruk klassifiseres som anleggsmidler. Eiendeler som er tilknyttet varekretsløpet klassifiseres som omløpsmidler. Fordringer klassifiseres som omløpsmidler hvis de skal tilbakebetales innen ett år. For gjeld legges analoge kriterier til grunn. Første års avdrag på langsiktige fordringer og langsiktig gjeld klassifiseres likevel ikke som omløpsmiddel og kortsiktig gjeld.

Anskaffelseskost

Anskaffelseskost for eiendeler omfatter kjøpesummen, med fradrag for bonuser, rabatter og lignende, og med tillegg for kjøpsutgifter (frakt, toll, offentlige avgifter som ikke refunderes og andre direkte kjøpsutgifter). Ved kjøp i utenlandsk valuta balanseføres eiendelen til kursen på transaksjonstidspunktet.

For varige driftsmidler omfatter anskaffelseskost også direkte utgifter for å klargjøre eiendelen for bruk, for eksempel utgifter til testing av eiendelen.

Varige driftsmidler

Tomter avskrives ikke. Andre varige driftsmidler balanseføres og avskrives lineært til restverdi over driftsmidlenes forventede utnyttbare levetid. Ved endring i avskrivningsplan fordeles virkningen over gjenværende avskrivningstid ("knøkkpunktmetoden"). Vedlikehold av driftsmidler kostnadsføres løpende som driftskostnader. Påkostninger og forbedringer tillegges driftsmidlets kostpris og avskrives i takt med driftsmidlet.

Investeringer i andre selskaper

Kostmetoden brukes som prinsipp for investeringer i andre selskaper.

Nedskrivning av anleggsmidler

Ved indikasjon på at balanseført verdi av et anleggsmiddel er høyere enn virkelig verdi, foretas det test for verdifall. Testen foretas for det laveste nivå av anleggsmidler som har selvstendige kontantstrømmer. Hvis balanseført verdi er høyere enn både salgsverdi og gjenvinnbart beløp (nåverdi ved fortsatt bruk/eie), foretas det nedskrivning til det høyeste av salgsverdi og gjenvinnbart beløp. Tidligere nedskrivninger reverseres hvis forutsetningene for nedskrivningen ikke lenger er til stede.

Varelager

Varer vurderes til det laveste av anskaffelseskost og virkelig verdi. For råvarer brukes gjenanskaffelseskost som tilnærming til virkelig verdi. For ferdig tilvirkede varer og varer under tilvirkning består anskaffelseskost av utgifter til produktutforming, materialforbruk, direkte lønn, og andre direkte og indirekte produksjonskostnader (basert på normal kapasitet). Selskapet benytter standardkost for ferdig tilvirkede varer og varer under tilvirkning. Virkelig verdi er estimert salgspris fratrukket utgifter til ferdigstillelse og salg.

Reservedeler klassifiseres som varelager og vurderes til det laveste av gjennomsnittlig anskaffelseskost og virkelig verdi.



Noter til årsregnskapet 2020

Omya Hustadmarmor AS

Fordringer

Kundefordringer føres i balansen etter fradrag for avsetning til forventede tap. Avsetning til tap er gjort på grunnlag av individuell vurdering av fordringene.

Andre fordringer, både omløpsfordringer og anleggsfordringer, føres opp til det laveste av pålydende og virkelig verdi. Virkelig verdi er nåverdien av forventede framtidige innbetalinger. Det foretas likevel ikke neddiskontering når effekten av neddiskontering er uvesentlig for regnskapet. Avsetning til tap vurderes på samme måte som for kundefordringer.

Utenlandsk valuta

Fordringer og gjeld i utenlandsk valuta vurderes etter kursen ved regnskapsårets slutt.

Gjeld

Gjeld, med unntak for enkelte avsetninger for forpliktelser, balanseføres til nominelt gjeldsbeløp.

Pensjoner

Selskapets pensjonsordninger er finansiert gjennom innbetalinger til forsikringsselskap, med unntak av AFP-ordningen. Selskapet har kun innskuddsbaserte ordninger. Selskapet har ingen ytterligere betalingsforpliktelse etter at innskuddene er betalt. Innskuddene regnskapsføres som lønnskostnad.

Skatt

Skattekostnaden i resultatregnskapet omfatter både periodens betalbare skatt og endring i utsatt skatt. Utsatt skatt beregnes med aktuell skattesats på grunnlag av de midlertidige forskjeller som eksisterer mellom regnskapsmessige og skattemessige verdier, samt eventuelt ligningsmessig underskudd til fremføring ved utgangen av regnskapsåret. Skatteøkende og skattereduserende midlertidige forskjeller som reverserer eller kan reversere i samme periode er utlignet. Oppføring av utsatt skattefordel på netto skattereduserende forskjeller som ikke er utlignet og underskudd til fremføring, begrunnes med antatt fremtidig inntjening. Utsatt skatt og skattefordel som kan balanseføres oppføres netto i balansen. Utsatt skatt regnskapsføres til nominelt beløp.

Skattereduksjon ved avgitt konsernbidrag, og skatt på mottatt konsernbidrag som føres til reduksjon av kostpris eller direkte mot egenkapitalen, føres direkte mot skatt i balansen (mot betalbar skatt hvis konsernbidraget har virkning på betalbar skatt og mot utsatt skatt hvis konsernbidraget har virkning på utsatt skatt).

Kontantstrømoppstilling

Kontantstrømoppstillingen utarbeides etter den indirekte metoden. Kontanter og kontantekvivalenter omfatter kontanter, bankinnskudd og andre kortsiktige, likvide plasseringer som umiddelbart og med uvesentlig kursrisiko kan konverteres til kjente kontantbeløp og med gjenværende løpetid mindre enn tre måneder fra anskaffelsesdato.

Offentlige tilskudd

Selskapet mottar offentlig tilskudd fra Miljødirektoratet for CO2 kompensasjon og reduserer den totale energikostnaden med det offentlige tilskuddet i resultatregnskapet.



Noter til årsregnskapet 2020

Omya Hustadmarmor AS

Note 2 Salgsinntekter

Salgsinntektene stammer hovedsakelig fra produksjon og 98 % av salget skjer til Norge og andre europeiske land.

Note 3 Lønnskostnader, ytelser til ledende personer og honorar til revisor

Lønnskostnader i NOK 1 000	2020	2019
Lønninger	149 440	152 640
Arbeidsgiveravgift	19 075	20 646
Pensjonskostnader	11 816	12 019
Andre ytelser	2 092	3 069
Aktiverte lønnskostnader	-5 095	-4 820
Sum	177 328	183 554

I lønnskostnadene for 2020 er det inkludert en restruktureringsavsetning på NOK 3 205.

Gjennomsnittlig antall årsverk	194	191
--------------------------------	-----	-----

Ytelser til ledende personer	Daglig leder	Styre
Lønn	2 259 202	
Innskudd pensjonsordning	110 529	
Annen godtgjørelse	18 524	843 101

Daglig leder har bonusordninger som er knyttet opp mot oppnådde resultater.
Det foreligger ingen avtale om etterlønn for daglig leder.

Kostnadsført styrehonorar for 2020 inkluderer både utbetalt styrehonorar og avsetning for 2020.

Revisor

Kostnadsført honorar til revisor i 2020 utgjør kr 619 530 (eks mva) og fordeles som følger:

-lovpålagt revisjon	kr	579 530
-attestasjon	kr	10 000
-ligning	kr	30 000

Note 4 Pensjonskostnader, -midler og – forpliktelser

Selskapet er pliktig til å ha tjenstepensjonsordning etter lov om obligatorisk tjenstepensjon. Selskapets pensjonsordninger tilfredsstiller lovens krav.

Selskapet har en innskuddsbasert tjenstepensjonsordning for 202 personer etter lov om obligatorisk tjenstepensjon. Kostnadsført beløp i 2020 utgjør kr 11 300 979

Ny AFP - ordning fra og med 01.01.11 regnskapsføres som en innskuddsbasert ordning, som følge av at forpliktelsen ikke kan måles pålitelig. AFP - ordningen omfatter 207 personer.

Kostnadsført beløp knyttet til AFP-ordningen i 2020 utgjør kr 515 466.



Noter til årsregnskapet 2020

Omya Hustadmarmor AS

Note 5 Andre finansposter i NOK 1 000

	2020	2019
Nedskrivning av finansielle eiendeler	0	0
Andre finansposter	786	1 931
Sum andre finansposter	786	1 931

Note 6 Varige driftsmidler i NOK 1 000

	Kostpris 01.jan	Tilgang	Avgang	Kostpris 31.12.	Akk. avskrivn./- nedskrivn. 31.12	Regnskaps- messig verdi 31.12.	Årets ordinære avskrivn/ nedskrivn. n.	Årlig leie ikke balansef. leieavt.
Tomter og bygninger	1 813 360	199	0	1 813 559	1 503 497	310 062	48 868	2 393
Maskiner og anlegg	4 289 744	54 553	0	4 344 297	3 811 252	533 045	109 251	397
Driftsløsøre, inventar o.a. utstyr	146 485	14 744	-315	160 914	118 246	42 668	12 535	901
Sum	6 249 589	69 497	-315	6 318 771	5 432 995	885 775	170 653	3 691

Aktiverte lønnskostnader for 2020, ref. note nr. 3, utgjør NOK 5 095.

	Økonomisk levetid	Avskrivningsplan
Bygninger	25 år	Lineær
Maskiner og anlegg	10-20 år	Lineær
Driftsløsøre, inventar o.a. utstyr	5-10 år	Lineær

Nedskrivningstest

Etter selskapets vurdering foreligger det ikke kvantitative eller kvalitative indikatorer for verdifall. På grunn av generelle usikre økonomiske tider som følge av Covid-19 har selskapet likevel foretatt en nedskrivningstest som støtter vurderingen. En nedskrivningstest kan være sensitiv for valgte forutsetninger.

Varighet ikke balanseførte leieavtaler:

Selskapets avtaler om leie av driftsløsøre har en varighet fra 3 til 5 år. I dette beløpet inngår også grunneier avtaler.



Noter til årsregnskapet 2020

Omya Hustadmarmor AS

Note 7 Langsiktig gjeld i NOK 1 000

Gjeld som forfaller mer enn fem år etter regnskapsårets slutt:	2020	2019
Gjeld til kreditinstitusjoner	0	0
Gjeld til konsern	835 000	900 000

Det er ikke stilt garantier for konserngjelden.

Note 8 Pantstillelser og garantier i NOK 1 000

	2020
Gjeld som er sikret ved pant og lignende	
Gjeld til kreditinstitusjoner	0
Gjeld til konsern	0
Sum	0

Note 9 Mellomværende med selskap i samme konsern m.m. i NOK 1 000

		Kundefordr. / andre korts. fordr.		Andre langs. fordringer	
		2020	2019	2020	2019
Omya International AG.	Søster	162 648	118 939	0	0
Omya GmbH Gummern	Søster	0	0	0	0
Omya GmbH Köln	Søster	242	400	0	0
Omya A/S	Søster	64	307	0	0
Omya OY	Søster	354	290	0	0
Omya AB	Søster	179	336	0	0
Salon Mineral	Søster	0	280	0	0
Andre selskap i samme konsern		112	507	0	0

		Øvrig langsiktig gjeld		Leverandørgjeld	
		2020	2019	2020	2019
Omya (Schweiz) AG	Søster	835 000	900 000	2 732	860
Omya International AG	Søster	0	0	18 814	18 034
Omya Management AG	Søster	0	0	74	511
Omya AB	Søster	0	0	766	896
Omya GmbH Gummern	Søster	0	0	48	1 164
Omya GmbH Köln	Søster	0	0	255	0
Andre selskap i samme konsern		0	0	187	407

		Annen kortsiktig gjeld	
		2020	2019
Omya International AG	Søster	981	6 367
Omya (Schweiz) AG	Søster	4 157	6 295

**Noter til årsregnskapet 2020**

Omya Hustadmarmor AS

Note 10 Skatt i NOK 1 000**Beregning av skattepliktig inntekt**

	2020	2019
Resultat før skatt	14 624	16 542
Permanente forskjeller	679	1 063
Midlertidige forskjeller	40 337	12 787
Mottatt konsernbidrag	0	0
Avgitt konsernbidrag	0	0
Underskudd til framføring	0	0
Årets skattegrunnlag	55 640	30 392

Spesifikasjon av skattekostnad og betalbar skatt i balansen

	2020	2019
Betalbar skatt av skattepl. inntekt	12 241	6 686
Skattefunn tidligere år	0	0
Betalbar skatt før konsernbidrag	12 241	6 686
Endring utsatt skatt	-8 874	-2 813
Avvik tidligere år	-313	-416
Årets skattekostnad	3 054	3 457
Betalbar skatt før konsernbidrag	12 241	6 686
Betalbar skatt avgitt konsernbidrag	0	0
Betalbar skatt i balansen	12 241	6 686

Avstemming av skattekostnad og skatt multiplisert med gjeldende skattesats

	2020	2019
Resultat før skatt	14 624	16 542
Skatt beregnet på resultat før skatt 22 %	3 218	3 639
Skatteeffekt av permanente forskjeller	149	234
Effekt av endret skattesats på utsatt skatt/utsatt skattefordel	0	0
Avvik tidligere år	-313	-416
Skattekostnad	3 054	3 457

Grunnlag utsatt skatt / utsatt skattefordel (midlertidige forskjeller som kan utlignes)

	2020	2019
Fordringer	0	0
Varelager	6 271	6 538
Varige driftsmidler	-188 198	-148 338
Gevinst og tapskonto	840	1 050
Pensjonsforpliktelser/-midler	0	0
Andre avsetninger for forpliktelser	0	0
Balanseførte leieavtaler	0	0
Underskudd til fremføring	0	0
Grunnlag utsatt skatt (-) / utsatt skattefordel (+)	181 087	140 750
Utsatt skatt (-) / utsatt skattefordel (+)	39 839	30 965

Utsatt skattefordel er oppført i balansen da selskapet forventer fremtidige overskudd av den ordinære driften.



Noter til årsregnskapet 2020

Omya Hustadmarmor AS

Note 11 Egenkapital i NOK 1 000

	Aksjekapital	Overkurs	Annen egenkapital	Sum egenkapital
Egenkapital pr. 01.01	300 000	3 532	189 503	493 035
Årsresultat			11 571	11 571
Egenkapital pr. 31.12	300 000	3 532	201 073	504 605

Note 12 Aksjekapital og aksjonærinformasjon

Aksjonær i Omya Hustadmarmor AS pr. 31.12.2020 var:

	Antall aksjer	Pålydende	Eierandel
Omya Holding Norge AS	3 000 000	100	100 %

Konsernregnskap utarbeides av morselskapet Omya Holding Norge AS med forretningsadresse Langebakken 31, 5355 Knarrevik.

Note 13 Bankinnskudd

Selskapet har en bankgaranti til dekning for skyldig skattetrekk.

Note 14 Transaksjoner med nærstående parter i NOK 1 000

	Salgsinntekter (varesalg)	Annen driftsinntekt (tjenester)	Varekjøp	Andre driftskostnader	Renteinntekter	Renteutgifter
Selskap i Omya-konsernet	977 308	10 502	308 991	57 043	295	21 999

Note 15 Offentlige tilskudd i NOK 1 000

	2020	2019
CO2 kompensasjon	52 918	33 116



Noter til årsregnskapet 2020

Omya Hustadmarmor AS

Note 16 Aksjer og andeler i andre selskap i NOK 1 000

	<u>2020</u>	<u>2019</u>
Industri EL AS	100	100
Bjømsonhusets venner	50	50
Elnesvågen småbåtforening	41	41
Mobarn	8	8
Elnesvågen stadion	5	5
Andre små andeler	0	0
Totalt andeler og aksjer	204	204

Note 17 Ressurser og avsetning til reetablering av gruve og dagbrudd

Selskapet driver dagbrudd og gruve for utvinning av dolomitt. Antatt levetid for disse er med ressursforbruk, kontrakter og avtaler mer enn 20 år. Det er ikke avsatt noe beløp til reetablering av brudd i regnskapet.

Note 18 Nedskrivning av reservedelslager

Selskapet har i 2020 foretatt nedskrivninger av reservedeler med lav omløpshastighet med netto resultateffekt NOK 2 323 730. Akkumulerte nedskrivninger av reservedeler med lav omløpshastighet beløper seg til NOK 6 555 905 pr. 31.12.20.

Note 19 Hendelser etter balansedagen

En omvendt mor-/datterfusjon ble registrert i Foretaksregisteret 1. mars 2021. Regnskapsmessig gjennomføringstidspunkt er med effekt fra 1. januar 2021. Gjennom fusjonen vil selskapet i all hovedsak overta aksjer i Omya Shipping AS, samt innestående på bankkonto og konsernkontoordningen. Morselskapet var fri for langsiktig gjeld på fusjonstidspunktet.



KPMG AS
Kanalveien 11
Postboks 4 Kristianborg
5822 Bergen

Telephone +47 45 40 40 63
Fax +47 55 32 11 66
Internet www.kpmg.no
Enterprise 935 174 627 MVA

Til generalforsamlingen i Omya Hustadmarmor AS

Uavhengig revisors beretning

Uttalelse om revisjonen av årsregnskapet

Konklusjon

Vi har revidert Omya Hustadmarmor AS' årsregnskap som viser et overskudd på TNOK 11 571. Årsregnskapet består av balanse per 31. desember 2020, resultatregnskap og kontantstrømpstilling for regnskapsåret avsluttet per denne datoen og noteopplysninger til årsregnskapet, herunder et sammendrag av viktige regnskapsprinsipper.

Etter vår mening er det medfølgende årsregnskapet avgitt i samsvar med lov og forskrifter og gir et rettviseende bilde av selskapets finansielle stilling per 31. desember 2020, og av dets resultater og kontantstrømmer for regnskapsåret avsluttet per denne datoen i samsvar med regnskapslovens regler og god regnskapsskikk i Norge.

Grunnlag for konklusjonen

Vi har gjennomført revisjonen i samsvar med lov, forskrift og god revisjonsskikk i Norge, herunder de internasjonale revisjonsstandardene International Standards on Auditing (ISA-ene). Våre oppgaver og plikter i henhold til disse standardene er beskrevet i Revisors oppgaver og plikter ved revisjon av årsregnskapet. Vi er uavhengige av selskapet slik det kreves i lov og forskrift, og har overholdt våre øvrige etiske forpliktelser i samsvar med disse kravene. Etter vår oppfatning er innhentet revisjonsbevis tilstrekkelig og hensiktsmessig som grunnlag for vår konklusjon.

Øvrig informasjon

Ledelsen er ansvarlig for øvrig informasjon. Øvrig informasjon omfatter informasjon i årsrapporten bortsett fra årsregnskapet og den tilhørende revisjonsberetningen.

Vår uttalelse om revisjonen av årsregnskapet dekker ikke øvrig informasjon, og vi attesterer ikke den øvrige informasjonen.

I forbindelse med revisjonen av årsregnskapet er det vår oppgave å lese øvrig informasjon med det formål å vurdere hvorvidt det foreligger vesentlig inkonsistens mellom øvrig informasjon og årsregnskapet, kunnskap vi har opparbeidet oss under revisjonen, eller hvorvidt den tilsynelatende inneholder vesentlig feilinformasjon.

Dersom vi konkluderer med at den øvrige informasjonen inneholder vesentlig feilinformasjon er vi pålagt å rapportere det. Vi har ingenting å rapportere i så henseende.

Styrets og daglig leders ansvar for årsregnskapet

Styret og daglig leder (ledelsen) er ansvarlig for å utarbeide årsregnskapet i samsvar med lov og forskrifter, herunder for at det gir et rettviseende bilde i samsvar med regnskapslovens regler og god regnskapsskikk i Norge. Ledelsen er også ansvarlig for slik internkontroll som den finner nødvendig for

Offices in:

KPMG AS, a Norwegian limited liability company and member firm of the KPMG network of independent member firms affiliated with KPMG International Cooperative ("KPMG International"), a Swiss entity.

Statsautoriserte revisorer - medlemmer av Den norske Revisorforening

Oslø	Elverum	Mo i Rana	Stord
Alta	Finnsnes	Molde	Straume
Arendal	Hamar	Skien	Tromsø
Bergen	Haugesund	Sandefjord	Trondheim
Bodø	Knavik	Sandnessjøen	Tynset
Drammen	Kristiansand	Stavanger	Ålesund



å kunne utarbeide et årsregnskap som ikke inneholder vesentlig feilinformasjon, verken som følge av misligheter eller utilsiktede feil.

Ved utarbeidelsen av årsregnskapet må ledelsen ta standpunkt til selskapets evne til fortsatt drift og opplyse om forhold av betydning for fortsatt drift. Forutsetningen om fortsatt drift skal legges til grunn for årsregnskapet så lenge det ikke er sannsynlig at virksomheten vil bli avvirket.

Revisors oppgaver og plikter ved revisjonen av årsregnskapet

Vårt mål med revisjonen er å oppnå betryggende sikkerhet for at årsregnskapet som helhet ikke inneholder vesentlig feilinformasjon, verken som følge av misligheter eller utilsiktede feil, og å avgi en revisjonsberetning som inneholder vår konklusjon. Betryggende sikkerhet er en høy grad av sikkerhet, men ingen garanti for at en revisjon utført i samsvar med lov, forskrift og god revisjonsskikk i Norge, herunder ISA-ene, alltid vil avdekke vesentlig feilinformasjon som eksisterer. Feilinformasjon kan oppstå som følge av misligheter eller utilsiktede feil. Feilinformasjon blir vurdert som vesentlig dersom den enkeltvis eller samlet med rimelighet kan forventes å påvirke økonomiske beslutninger som brukerne foretar basert på årsregnskapet.

Som del av en revisjon i samsvar med lov, forskrift og god revisjonsskikk i Norge, herunder ISA-ene, utøver vi profesjonelt skjønn og utviser profesjonell skepsis gjennom hele revisjonen. I tillegg:

- identifiserer og anslår vi risikoen for vesentlig feilinformasjon i regnskapet, enten det skyldes misligheter eller utilsiktede feil. Vi utformer og gjennomfører revisjonshandlinger for å håndtere slike risikoer, og innhenter revisjonsbevis som er tilstrekkelig og hensiktsmessig som grunnlag for vår konklusjon. Risikoen for at vesentlig feilinformasjon som følge av misligheter ikke blir avdekket, er høyere enn for feilinformasjon som skyldes utilsiktede feil, siden misligheter kan innebære samarbeid, forfalskning, bevisste utelatelser, uriktige fremstillinger eller overstyring av internkontroll.
- opparbeider vi oss en forståelse av den interne kontroll som er relevant for revisjonen, for å utforme revisjonshandlinger som er hensiktsmessige etter omstendighetene, men ikke for å gi uttrykk for en mening om effektiviteten av selskapets interne kontroll.
- evaluerer vi om de anvendte regnskapsprinsippene er hensiktsmessige og om regnskapsestimaterne og tilhørende noteopplysninger utarbeidet av ledelsen er rimelige.
- konkluderer vi på hensiktsmessigheten av ledelsens bruk av fortsatt drift-forutsetningen ved avleggelsen av regnskapet, basert på innhentede revisjonsbevis, og hvorvidt det foreligger vesentlig usikkerhet knyttet til hendelser eller forhold som kan skape tvil av betydning om selskapets evne til fortsatt drift. Dersom vi konkluderer med at det eksisterer vesentlig usikkerhet, kreves det at vi i revisjonsberetningen henleder oppmerksomheten på tilleggsopplysningene i regnskapet, eller, dersom slike tilleggsopplysninger ikke er tilstrekkelige, at vi modifiserer vår konklusjon om årsregnskapet og årsberetningen. Våre konklusjoner er basert på revisjonsbevis innhentet inntil datoen for revisjonsberetningen. Etterfølgende hendelser eller forhold kan imidlertid medføre at selskapet ikke fortsetter driften.
- evaluerer vi den samlede presentasjonen, strukturen og innholdet, inkludert tilleggsopplysningene, og hvorvidt årsregnskapet representerer de underliggende transaksjonene og hendelsene på en måte som gir et rettviseende bilde.

Vi kommuniserer med styret blant annet om det planlagte omfanget av revisjonen og til hvilken tid revisjonsarbeidet skal utføres. Vi utveksler også informasjon om forhold av betydning som vi har avdekket i løpet av revisjonen, herunder om eventuelle svakheter av betydning i den interne kontrollen.



Revisors beretning - 2020
Omya Hustadmarmor AS

Uttalelse om andre lovmessige krav

Konklusjon om årsberetningen

Basert på vår revisjon av årsregnskapet som beskrevet ovenfor, mener vi at opplysningene i årsberetningen om årsregnskapet og forutsetningen om fortsatt drift er konsistente med årsregnskapet og i samsvar med lov og forskrifter.

Konklusjon om registrering og dokumentasjon

Basert på vår revisjon av årsregnskapet som beskrevet ovenfor, og kontrollhandlinger vi har funnet nødvendig i henhold til internasjonal standard for attestasjonsoppdrag (ISAE) 3000

«Attestasjonsoppdrag som ikke er revisjon eller forenklet revisorkontroll av historisk finansiell informasjon», mener vi at ledelsen har oppfylt sin plikt til å sørge for ordentlig og oversiktlig registrering og dokumentasjon av selskapets regnskapsopplysninger i samsvar med lov og god bokføringskikk i Norge.

Bergen, 26. april 2021
KPMG AS

Knut Olav Karlsen
Statsautorisert revisor