



## ÅRSREGNSKAPET FOR REGNSKAPSÅRET 2020 - GENERELL INFORMASJON

### Enheten

Organisasjonsnummer: 913 100 182  
Organisasjonsform: Aksjeselskap  
Foretaksnavn: JENSEN VARME & SANITÆR AS  
Forretningsadresse: Tordenskiolds gate 55  
3044 DRAMMEN

### Regnskapsår

Årsregnskapets periode: 01.01.2020 - 31.12.2020

### Konsern

Morselskap i konsern: Nei

### Regnskapsregler

Regler for små foretak benyttet: Ja  
Benyttet ved utarbeidelsen av årsregnskapet til selskapet: Regnskapslovens alminnelige regler

### Årsregnskapet fastsatt av kompetent organ

Bekreftet av representant for selskapet: Hilde Elisabet Jensen  
Dato for fastsettelse av årsregnskapet: 19.03.2021

### Grunnlag for avgivelse

År 2020: Årsregnskapet er elektronisk innlevert  
År 2019: Tall er hentet fra elektronisk innlevert årsregnskap fra 2020

*Det er ikke krav til at årsregnskapet m.v. som sendes til Regnskapsregisteret er undertegnet. Kontrollen på at dette er utført ligger hos revisor/enhetens øverste organ. Sikkerheten ivaretas ved at innsender har rolle/rettighet for innsending av årsregnskapet via Altinn, og ved at det bekreftes at årsregnskapet er fastsatt av kompetent organ.*

Brønnøysundregistrene, 19.03.2022



### Resultatregnskap

Beløp i: NOK	Note	2020	2019
<b>RESULTATREGNSKAP</b>			
<b>Inntekter</b>			
Salgsinntekt		22 157 432	26 251 400
Annen driftsinntekt		323 371	
<b>Sum inntekter</b>		<b>22 480 803</b>	<b>26 251 400</b>
<b>Kostnader</b>			
Varekostnad		8 748 268	9 463 642
Lønnskostnad	4	9 683 815	13 510 177
Avskrivning av driftsmidler og immaterielle eiendeler	6	381 366	367 900
Annen driftskostnad	4	3 098 975	3 309 739
<b>Sum kostnader</b>		<b>21 912 424</b>	<b>26 651 459</b>
<b>Driftsresultat</b>		<b>568 379</b>	<b>-400 058</b>
<b>Finansinntekter og finanskostnader</b>			
Annen renteinntekt		107 262	147 427
Annen finansinntekt	10	22 670	
<b>Sum finansinntekter</b>		<b>129 933</b>	<b>147 427</b>
Verdireduksjon markedsbaserte omløpsmidler			-15 480
Annen rentekostnad		53 928	56 472
Annen finanskostnad	10	332 093	5 842
<b>Sum finanskostnader</b>		<b>386 021</b>	<b>46 834</b>
<b>Netto finans</b>		<b>-256 088</b>	<b>100 593</b>
<b>Ordinært resultat før skattekostnad</b>		<b>312 291</b>	<b>-299 465</b>
Skattekostnad på ordinært resultat	5	109 740	
<b>Ordinært resultat etter skattekostnad</b>		<b>202 551</b>	<b>-299 465</b>
<b>Årsresultat</b>		<b>202 551</b>	<b>-299 465</b>
<b>Årsresultat etter minoritetsinteresser</b>		<b>202 551</b>	<b>-299 465</b>
<b>Totalresultat</b>		<b>202 551</b>	<b>-299 465</b>



## Resultatregnskap

<b>Beløp i: NOK</b>	<b>Note</b>	<b>2020</b>	<b>2019</b>
<b>Overføringer og disponeringer</b>			
Utbytte	3		
Avsatt til annen egenkapital	3	202 551	
Overført fra annen egenkapital	3		-299 465
<b>Sum overføringer og disponeringer</b>		<b>202 551</b>	<b>-299 465</b>



## Balanse

Beløp i: NOK	Note	2020	2019
<b>BALANSE - EIENDELER</b>			
<b>Anleggsmidler</b>			
<b>Immaterielle eiendeler</b>			
Utsatt skattefordel	5		
<b>Varige driftsmidler</b>			
Driftsløsøre, inventar o.a. utstyr	6	941 900	1 314 000
<b>Sum varige driftsmidler</b>		<b>941 900</b>	<b>1 314 000</b>
<b>Finansielle anleggsmidler</b>			
Investeringer i aksjer og andeler	10	20 000	752 067
Andre langsiktige fordringer	8		95 800
<b>Sum finansielle anleggsmidler</b>		<b>20 000</b>	<b>847 867</b>
<b>Sum anleggsmidler</b>		<b>961 900</b>	<b>2 161 867</b>
<b>Omløpsmidler</b>			
<b>Varer</b>			
<b>Sum varer</b>		<b>1 320 621</b>	<b>1 197 338</b>
<b>Fordringer</b>			
Kundefordringer		3 429 045	3 769 556
Andre kortsiktige fordringer		767 540	237 060
<b>Sum fordringer</b>		<b>4 196 585</b>	<b>4 006 615</b>
<b>Investeringer</b>			
Markedsbaserte aksjer	7	1 026 045	1 018 185
<b>Sum investeringer</b>		<b>1 026 045</b>	<b>1 018 185</b>
<b>Bankinnskudd, kontanter og lignende</b>			
Bankinnskudd, kontanter o.l.	9	10 485 799	10 947 498
<b>Sum bankinnskudd, kontanter og lignende</b>		<b>10 485 799</b>	<b>10 947 498</b>
<b>Sum omløpsmidler</b>		<b>17 029 051</b>	<b>17 169 636</b>
<b>SUM EIENDELER</b>		<b>17 990 951</b>	<b>19 331 503</b>



## Balanse

Beløp i: NOK	Note	2020	2019
<b>BALANSE - EGENKAPITAL OG GJELD</b>			
<b>Egenkapital</b>			
<b>Innskutt egenkapital</b>			
Aksjekapital	2	860 000	860 000
<b>Sum innskutt egenkapital</b>		<b>860 000</b>	<b>860 000</b>
<b>Opptjent egenkapital</b>			
Annen egenkapital	2, 3	12 158 681	11 956 130
<b>Sum opptjent egenkapital</b>		<b>12 158 681</b>	<b>11 956 130</b>
<b>Sum egenkapital</b>		<b>13 018 681</b>	<b>12 816 130</b>
<b>Gjeld</b>			
<b>Langsiktig gjeld</b>			
Utsatt skatt	5		
<b>Annen langsiktig gjeld</b>			
<b>Sum langsiktig gjeld</b>		<b>0</b>	<b>0</b>
<b>Kortsiktig gjeld</b>			
Leverandørgjeld		1 166 174	1 447 837
Betalbar skatt	5	109 740	
Skyldig offentlige avgifter		1 355 643	1 246 317
Utbytte	3		
Annen kortsiktig gjeld		2 340 712	3 821 218
<b>Sum kortsiktig gjeld</b>		<b>4 972 269</b>	<b>6 515 372</b>
<b>Sum gjeld</b>		<b>4 972 269</b>	<b>6 515 372</b>
<b>SUM EGENKAPITAL OG GJELD</b>		<b>17 990 951</b>	<b>19 331 503</b>



# Årsregnskap 2020

## Jensen Varme & Sanitær AS

Org.nr.: 913 100 182



**SIGMA REVISJON**  
Drammen as

Til generalforsamlingen i  
**Jensen Varme & Sanitær AS**

## UAVHENGIG REVISORS BERETNING

### Uttalelse om revisjonen av årsregnskapet

#### Konklusjon

Vi har revidert selskapet **Jensen Varme & Sanitær AS'** årsregnskap som viser et overskudd på kr 202 551. Årsregnskapet består av balanse per 31. desember 2020, resultatregnskap for regnskapsåret avsluttet per denne datoen og noter til årsregnskapet, herunder et sammendrag av viktige regnskapsprinsipper.

Etter vår mening er det medfølgende årsregnskapet avgitt i samsvar med lov og forskrifter og gir et rettviseende bilde av selskapets finansielle stilling per 31. desember 2020, og av dets resultater for regnskapsåret avsluttet per denne datoen i samsvar med regnskapslovens regler og god regnskapsskikk i Norge.

#### Grunnlag for konklusjonen

Vi har gjennomført revisjonen i samsvar med lov, forskrift og god revisjonsskikk i Norge, herunder de internasjonale revisjonsstandardene (ISA-ene). Våre oppgaver og plikter i henhold til disse standardene er beskrevet i *Revisors oppgaver og plikter ved revisjon av årsregnskapet*. Vi er uavhengige av selskapet slik det kreves i lov og forskrift, og har overholdt våre øvrige etiske forpliktelser i samsvar med disse kravene. Etter vår oppfatning er innhentet revisjonsbevis tilstrekkelig og hensiktsmessig som grunnlag for vår konklusjon.

#### Styret og daglig leders ansvar for årsregnskapet

Styret og daglig leder (ledelsen) er ansvarlig for å utarbeide årsregnskapet i samsvar med lov og forskrifter, herunder for at det gir et rettviseende bilde i samsvar med regnskapslovens regler og god regnskapsskikk i Norge. Ledelsen er også ansvarlig for slik intern kontroll som den finner nødvendig for å kunne utarbeide et årsregnskap som ikke inneholder vesentlig feilinformasjon, verken som følge av misligheter eller utilsiktede feil.

Ved utarbeidelsen av årsregnskapet må ledelsen ta standpunkt til selskapets evne til fortsatt drift og opplyse om forhold av betydning for fortsatt drift. Forutsetningen om fortsatt drift skal

Medlem av Den Norske Revisorforening

Statsautorisert revisor  
Tor Arne Klockervold  
M 952 49 458  
tak@srd-as.no

Statsautorisert revisor  
Ronnie Seland  
M 952 49 311  
rs@srd-as.no

Statsautorisert revisor  
Knut Solberg  
M 952 60 952  
ks@srd-as.no

Statsautorisert revisor  
Rune A. Øvereng  
M 900 17 227  
ro@srd-as.no

Sigma Revisjon Drammen as  
Revisjonskrantzgt 75  
3018 Drammen  
T 32 89 44 50  
post@srd-as.no / www.srd-as.no  
Org nr. 995 336 3101110  
Bank 1503 15 01822  
Autorisert regnskapsfører selskap



**SIGMA REVISJON**  
Drammen AS

legges til grunn for årsregnskapet så lenge det ikke er sannsynlig at virksomheten vil bli avvirket.

#### *Revisors oppgaver og plikter ved revisjonen av årsregnskapet*

Vårt mål er å oppnå betryggende sikkerhet for at årsregnskapet som helhet ikke inneholder vesentlig feilinformasjon, verken som følge av misligheter eller utilsiktede feil, og å avgi en revisjonsberetning som inneholder vår konklusjon. Betryggende sikkerhet er en høy grad av sikkerhet, men ingen garanti for at en revisjon utført i samsvar med lov, forskrift og god revisjonsskikk i Norge, herunder ISA-ene, alltid vil avdekke vesentlig feilinformasjon som eksisterer. Feilinformasjon kan oppstå som følge av misligheter eller utilsiktede feil. Feilinformasjon blir vurdert som vesentlig dersom den enkeltvis eller samlet med rimelighet kan forventes å påvirke økonomiske beslutninger som brukerne foretar basert på årsregnskapet.

For videre beskrivelse av revisors oppgaver og plikter vises det til <https://revisorforeningen.no/revisjonsberetninger>

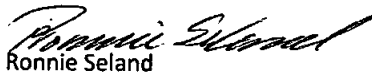
#### **Uttalelse om øvrige lovmessige krav**

##### *Konklusjon om registrering og dokumentasjon*

Basert på vår revisjon av årsregnskapet som beskrevet ovenfor, og kontrollhandlinger vi har funnet nødvendig i henhold til internasjonal standard for attestasjonsoppdrag (ISAE) 3000 «Attestasjonsoppdrag som ikke er revisjon eller forenklet revisorkontroll av historisk finansiell informasjon», mener vi at ledelsen har oppfylt sin plikt til å sørge for ordentlig og oversiktlig registrering og dokumentasjon av selskapets regnskapsopplysninger i samsvar med lov og god bokføringsskikk i Norge.

Drammen, 24. mars 2021

**Sigma Revisjon Drammen AS**

  
Ronnie Seland

Statsautorisert revisor



## Resultatregnskap

### Jensen Varme & Sanitær AS

Driftsinntekter og driftskostnader	Note	2020	2019
Salgsinntekt		22 157 432	26 251 400
Annen driftsinntekt		323 371	0
<b>Sum driftsinntekter</b>		<b>22 480 803</b>	<b>26 251 400</b>
Varekostnad		8 748 268	9 463 642
Lønnskostnad	4	9 683 815	13 510 177
Avskrivning av driftsmidler og immaterielle eiendeler	6	381 366	367 900
Annen driftskostnad	4	3 098 975	3 309 739
<b>Sum driftskostnader</b>		<b>21 912 424</b>	<b>26 651 459</b>
<b>Driftsresultat</b>		<b>568 379</b>	<b>-400 058</b>
<b>Finansinntekter og finanskostnader</b>			
Annen renteinntekt		107 262	147 427
Annen finansinntekt	10	22 670	0
Verdireduksjon markedsbaserte omløpsmidler		0	-15 480
Annen rentekostnad		53 928	56 472
Annen finanskostnad	10	332 093	5 842
<b>Resultat av finansposter</b>		<b>-256 088</b>	<b>100 593</b>
Ordinært resultat før skattekostnad		312 291	-299 465
Skattekostnad på ordinært resultat	5	109 740	0
<b>Ordinært resultat</b>		<b>202 551</b>	<b>-299 465</b>
<b>Årsresultat</b>		<b>202 551</b>	<b>-299 465</b>
<b>Overføringer</b>			
Avsatt til annen egenkapital	3	202 551	0
Overført fra annen egenkapital	3	0	299 465
<b>Sum overføringer</b>		<b>202 551</b>	<b>-299 465</b>



**Balanse**  
**Jensen Varme & Sanitær AS**


Eiendeler	Note	2020	2019
<b>Anleggsmidler</b>			
<b>Varige driftsmidler</b>			
Driftsløsøre, inventar o.a. utstyr	6	941 900	1 314 000
<b>Sum varige driftsmidler</b>		<b>941 900</b>	<b>1 314 000</b>
<b>Finansielle anleggsmidler</b>			
Investeringer i aksjer og andeler	10	20 000	752 067
Andre langsiktige fordringer	8	0	95 800
<b>Sum finansielle anleggsmidler</b>		<b>20 000</b>	<b>847 867</b>
<b>Sum anleggsmidler</b>		<b>961 900</b>	<b>2 161 867</b>
<b>Omløpsmidler</b>			
Lager av varer og annen beholdning		1 320 621	1 197 338
<b>Fordringer</b>			
Kundefordringer		3 429 045	3 769 556
Andre kortsiktige fordringer		767 540	237 060
<b>Sum fordringer</b>		<b>4 196 585</b>	<b>4 006 615</b>
Markedsbaserte aksjer	7	1 026 045	1 018 185
<b>Sum investeringer</b>		<b>1 026 045</b>	<b>1 018 185</b>
Bankinnskudd, kontanter o.l.	9	10 485 799	10 947 498
<b>Sum omløpsmidler</b>		<b>17 029 051</b>	<b>17 169 636</b>
<b>Sum eiendeler</b>		<b>17 990 951</b>	<b>19 331 503</b>




**Balanse**  
**Jensen Varme & Sanitær AS**

Egenkapital og gjeld	Note	2020	2019
<b>Innskutt egenkapital</b>			
Aksjekapital	2	860 000	860 000
<b>Sum innskutt egenkapital</b>		<b>860 000</b>	<b>860 000</b>
<b>Opptjent egenkapital</b>			
Annen egenkapital	2, 3	12 158 681	11 956 130
<b>Sum opptjent egenkapital</b>		<b>12 158 681</b>	<b>11 956 130</b>
<b>Sum egenkapital</b>		<b>13 018 681</b>	<b>12 816 130</b>
<b>Gjeld</b>			
<b>Kortsiktig gjeld</b>			
Leverandørgjeld		1 166 174	1 447 837
Betalbar skatt	5	109 740	0
Skyldig offentlige avgifter		1 355 643	1 246 317
Annen kortsiktig gjeld		2 340 712	3 821 218
<b>Sum kortsiktig gjeld</b>		<b>4 972 269</b>	<b>6 515 372</b>
<b>Sum gjeld</b>		<b>4 972 269</b>	<b>6 515 372</b>
<b>Sum egenkapital og gjeld</b>		<b>17 990 951</b>	<b>19 331 503</b>

Drammen, 19.03.2021  
Styret i Jensen Varme & Sanitær AS

  
Hilde Elisabet Jensen  
styreleder

  
Bjørn Arvid Jensen  
Styremedl/dagl. leder

  
Arvid Syvert Jensen  
styremedlem



## Jensen Varme & Sanitær AS Noter 2020

### Regnskapsprinsipper

Årsregnskapet er satt opp i samsvar med regnskapsloven og NRS 8 - God regnskapsskikk for små foretak.

#### Driftsinntekter

Inntektsføring ved salg av varer skjer på leveringstidspunktet. Tjenester inntektsføres etter hvert som de leveres. På prosjekter som ikke er avsluttet ved utgangen av regnskapsperioden, er prinsippet om løpende avregning med fortjeneste lagt til grunn.

#### Skatt

Skattekostnaden i resultatregnskapet omfatter både periodens betalbare skatt og endring i utsatt skatt. Utsatt skatt er beregnet med 22 % på grunnlag av de midlertidige forskjeller som eksisterer mellom regnskapsmessige og skattemessige verdier, samt ligningsmessig underskudd til fremføring ved utgangen av regnskapsåret. Skatteøkende og skattereduserende midlertidige forskjeller som reverserer eller kan reverseres i samme periode er utlignet og nettoført.

#### Klassifisering og vurdering av anleggsmidler

Anleggsmidler omfatter eiendeler bestemt til varig eie og bruk. Anleggsmidler er vurdert til anskaffelseskost. Varige driftsmidler balanseføres og avskrives over driftsmidlets økonomiske levetid. Varige driftsmidler nedskrives til gjenvinnbart beløp ved verdifall som forventes ikke å være forbigående. Gjenvinnbart beløp er det høyeste av netto salgsverdi og verdi i bruk. Verdi i bruk er nåverdi av fremtidige kontantstrømmer knyttet til eiendelen. Nedskrivningen reverseres når grunnlaget for nedskrivningen ikke lenger er til stede.

#### Klassifisering og vurdering av omløpsmidler

Omløpsmidler og kortsiktig gjeld omfatter normalt poster som forfaller til betaling innen ett år etter balansedagen, samt poster som knytter seg til varekretsløpet. Omløpsmidler vurderes til laveste verdi av anskaffelseskost og virkelig verdi.

#### Varer

Varer er vurdert til det laveste av anskaffelseskost og netto salgsverdi.

#### Fordringer

Kundefordringer og andre fordringer oppføres til pålydende etter fradrag for avsetning til forventet tap. Avsetning til tap gjøres på grunnlag av en individuell vurdering av de enkelte fordringene.

#### Garanti

Det er avsatt til forventede garantikostnader. Garantiaavsetningen er i balansen oppført under annen kortsiktig gjeld.



## Jensen Varme & Sanitær AS

### Noter 2020

#### Note 2 Aksjonærer

Aksjekapitalen i Jensen Varme & Sanitær AS pr. 31.12 består av følgende aksjeklasser:

	Antall	Pålydende	Bokført
A-aksjer	2	10 000,00	20 000
B-aksjer	84	10 000,00	840 000
<b>Sum</b>		<b>86</b>	<b>860 000</b>

#### Eierstruktur

De største aksjonærene i % pr. 31.12 var:

	A-aksjer	B-aksjer	Sum	Eierandel	Stemmeandel
Bjørn Arvid Jensen	0	42	42	48,8	32,5 %
Hilde Elisabet Jensen	0	42	42	48,8	32,5 %
Arvid Syvert Jensen	2	0	2	2,3	35,0 %
<b>Totalt antall aksjer</b>	<b>2</b>	<b>84</b>	<b>86</b>	<b>100,0</b>	<b>100 %</b>

Aksjer og opsjoner eiet av medlemmer i styret og daglig leder:

Navn	Verv	A-aksjer	B-aksjer	Sum
Arvid Syvert Jensen	styremedlem	2	0	2
Bjørn Arvid Jensen	styremedl/daglig l.	0	42	42
Hilde Elisabet Jensen	styreleder	0	42	42

#### Note 3 Egenkapital

	Aksjekapital	Overkurs	Annen egenkapital	Sum egenkapital
Pr. 31.12.2019	860 000	0	11 956 130	12 816 130
Pr. 01.01.2020	860 000	0	11 956 130	12 816 130
Årets resultat			202 551	202 551
Pr. 31.12.2020	860 000	0	12 158 681	13 018 681

#### Note 4 Lønnskostnader og ytelser, godtgjørelser til daglig leder, styret og revisor

Lønnskostnader	2020	2019
Lønninger	8 081 367	11 143 666
Arbeidsgiveravgift	1 169 119	1 713 555
Pensjonskostnader	254 750	321 187
Andre ytelser	178 579	331 770
<b>Sum</b>	<b>9 683 815</b>	<b>13 510 177</b>

Selskapet har i 2020 sysselsatt 16 årsverk.



## Jensen Varme & Sanitær AS Noter 2020

### Pensjonsforpliktelser

Selskapet er pliktig til å ha tjenstepensjonsordning etter lov om obligatorisk tjenstepensjon. Selskapets pensjonsordninger tilfredsstiller kravene i denne lov. Selskapets ansatte kan velge å gå av med AFP fra fylte 62 år.

Ytelser til ledende personer	Daglig leder	Styret
Lønn	851 440	0
Pensjonskostnader	26 736	0
Annen godtgjørelse	146 059	0
<b>Sum</b>	<b>1 024 235</b>	<b>0</b>

Det er ikke ytet lån eller sikkerhetsstillelser til fordel for aksjonær, styret eller daglig leder.

### Revisor

Kostnadsført revisjonshonorar for 2020 utgjør kr 84 031.  
I tillegg kommer honorar for andre tjenester med kr 10 744.

### Note 5 Skatt

Årets skattekostnad	2020	2019
Resultatført skatt på ordinært resultat:		
Betalbar skatt	109 740	0
Endring i utsatt skattefordel	0	0
<b>Skattekostnad ordinært resultat</b>	<b>109 740</b>	<b>0</b>
Skattepliktig inntekt:		
Ordinært resultat før skatt	312 291	-299 465
Permanente forskjeller	308 884	6 870
Endring i midlertidige forskjeller	140 138	30 099
Anvendelse av fremførbart underskudd	-262 496	0
<b>Skattepliktig inntekt</b>	<b>498 817</b>	<b>-262 496</b>
Betalbar skatt i balansen:		
Betalbar skatt på årets resultat	109 740	0
<b>Sum betalbar skatt i balansen</b>	<b>109 740</b>	<b>0</b>

Skatteeffekten av midlertidige forskjeller som har gitt opphav til utsatt skatt og utsatte skattefordeler, spesifisert på typer av midlertidige forskjeller

	2020	2019	Endring
Varige driftsmidler	3 289	109 747	106 458
Varebeholdning	-164 378	-141 501	22 877
Fordringer	-120 000	-120 000	0
Gevinst – og tapskonto	203 211	254 014	50 803



## Jensen Varme & Sanitær AS

### Noter 2020

Andre forskjeller	-230 000	-270 000	-40 000
<b>Sum</b>	<b>-307 878</b>	<b>-167 740</b>	<b>140 138</b>

Akkumulert fremførbart underskudd	0	-262 496	-262 496
Inngår ikke i beregningen av utsatt skatt	307 878	430 236	122 358

<b>Utsatt skattefordel (22 %)</b>	<b>0</b>	<b>0</b>	<b>0</b>
-----------------------------------	----------	----------	----------

I henhold til God regnskapsskikk for små foretak balanseføres ikke utsatt skattefordel.

### Note 6 Anleggsmidler

	Driftsløstøre, biler inventar ol.
Anskaffelseskost pr. 01.01.2020	3 553 460
Tilgang	9266
Avgang	1 562 856
Samlede avskrivninger per 31.12.2020	1 057 970
<b>Balanseført verdi per 31.12.2020</b>	<b>941 900</b>
Årets avskrivning	381 366
Avskrivningssats ordinære avskrivninger	20 - 33 %

### Note 7 Markedsbaserte aksjer og andeler i andre foretak m.v.

	Anskaffelseskost	Markedsverdi	Balanseført verdi
<b>Omløpsmidler</b>			
Fondsfinans aktiv 60/40	500 000	633 529	500 000
Fondsfinans obligasjon	526 045	530 310	526 045
<b>Sum</b>	<b>1 026 045</b>	<b>1 163 839</b>	<b>1 026 045</b>

Antatt markedsverdi er hentet fra oppgave fra forvalter.

### Note 8 Fordringer med forfall senere enn ett år

	2020	2019
Andre fordringer (anleggsmidler)	0	95 800
<b>Sum langsiktige fordringer</b>	<b>0</b>	<b>95 800</b>



**Jensen Varme & Sanitær AS**  
**Noter 2020**

**Note 9 Bankinnskudd**

Innestående midler på skattetrekkskonto (bundne midler) er på kr. 432 310.

**Note 10 Aksjer og andeler i andre foretak m.v.**

Selskapet har solgt 18 398 aksjer i VVS Norge AS. Dette gav et tap på kr 329 750 som er bokført som en finanskostnad. Før salget mottok selskapet et utbytte på kr 22 670, som er ført som en finansinntekt.

Ved utgangen av året eier selskapet en aksje i VVS Eksperten AS. Denne har en kostpris på kr 20 000.