



## ÅRSREGNSKAPET FOR REGNSKAPSÅRET 2022 - GENERELL INFORMASJON

### Enheten

Organisasjonsnummer: 979 287 356  
Organisasjonsform: Aksjeselskap  
Foretaksnavn: SPAREBANK 1 ØKONOMIHUSET AS  
Forretningsadresse: Kartverksveien 11  
3511 HØNEFOSS

### Regnskapsår

Årsregnskapets periode: 01.01.2022 - 31.12.2022

### Konsern

Morselskap i konsern: Ja  
Konsernregnskap lagt ved: Nei

### Regnskapsregler

Regler for små foretak benyttet: Ja  
Benyttet ved utarbeidelsen av årsregnskapet til selskapet: Regnskapslovens alminnelige regler

### Årsregnskapet fastsatt av kompetent organ

Bekreftet av representant for selskapet: Thomas H. Flander  
Dato for fastsettelse av årsregnskapet: 28.02.2023

### Grunnlag for avgivelse

År 2022: Årsregnskapet er elektronisk innlevert  
År 2021: Tall er hentet fra elektronisk innlevert årsregnskap fra 2022

*Det er ikke krav til at årsregnskapet m.v. som sendes til Regnskapsregisteret er undertegnet. Kontrollen på at dette er utført ligger hos revisor/enhetens øverste organ. Sikkerheten ivaretas ved at innsender har rolle/rettighet for innsending av årsregnskapet via Altinn, og ved at det bekreftes at årsregnskapet er fastsatt av kompetent organ.*

Brønnøysundregistrene, 12.07.2024



### Resultatregnskap

Beløp i: NOK	Note	2022	2021
<b>RESULTATREGNSKAP</b>			
<b>Inntekter</b>			
Salgsinntekt		61 952 131	57 821 465
Annen driftsinntekt		796 103	567 878
<b>Sum inntekter</b>		<b>62 748 234</b>	<b>58 389 343</b>
<b>Kostnader</b>			
Leid hjelp		918 301	435 068
Lønnskostnad	4	47 261 925	42 717 060
Avskrivning	2	167 265	217 165
Annen driftskostnad		11 654 271	10 106 919
<b>Sum kostnader</b>		<b>60 001 762</b>	<b>53 476 212</b>
<b>Driftsresultat</b>		<b>2 746 472</b>	<b>4 913 131</b>
<b>Finansinntekter og finanskostnader</b>			
Inntekt på inv. i datterselskap og tilknyttet selskap	6	750 000	1 025 000
Annen finansinntekt	6	31 933	36 513
<b>Sum finansinntekter</b>		<b>781 933</b>	<b>1 061 513</b>
Nedskrivning av finansielle eiendeler	10	5 000 000	
Annen finanskostnad		28 452	
<b>Sum finanskostnader</b>		<b>5 028 452</b>	
<b>Netto finans</b>		<b>-4 246 519</b>	<b>1 061 513</b>
<b>Ordinært resultat før skattekostnad</b>		<b>-1 500 047</b>	<b>5 974 644</b>
Skattekostnad på ordinært resultat	8	605 998	1 090 281
<b>Ordinært resultat etter skattekostnad</b>		<b>-2 106 045</b>	<b>4 884 363</b>
<b>Årsresultat</b>		<b>-2 106 045</b>	<b>4 884 363</b>
<b>Overføringer og disponeringer</b>			
Ordinært utbytte	12		4 900 000
Konsernbidrag	12	-1 411 278	
Overføringer annen egenkapital	12	-694 767	-15 637



## Resultatregnskap

<b>Beløp i: NOK</b>	<b>Note</b>	<b>2022</b>	<b>2021</b>
Sum overføringer og disponeringer		-2 106 045	4 884 363



## Balanse

Beløp i: NOK	Note	2022	2021
<b>BALANSE - EIENDELER</b>			
<b>Anleggsmidler</b>			
<b>Immaterielle eiendeler</b>			
Hjemmeside mv	2	45 386	90 771
Utsatt skattefordel	8	224 625	173 168
<b>Sum immaterielle eiendeler</b>		<b>270 011</b>	<b>263 939</b>
<b>Varige driftsmidler</b>			
Tomter, bygninger og annen fast eiendom	2	106 094	
Inventar og utstyr	2	347 135	383 637
Driftsløsøre, inventar, verktøy, kontormaskiner ol	2	150 000	
<b>Sum varige driftsmidler</b>		<b>603 229</b>	<b>383 637</b>
<b>Finansielle anleggsmidler</b>			
Investering i datterselskap	6, 11	1 958 805	6 000 000
Investeringer i aksjer og andeler	7	13 000	13 000
Andre fordringer		30 739	36 739
<b>Sum finansielle anleggsmidler</b>		<b>2 002 544</b>	<b>6 049 739</b>
<b>Sum anleggsmidler</b>		<b>2 875 784</b>	<b>6 697 315</b>
<b>Omløpsmidler</b>			
<b>Varer</b>			
<b>Fordringer</b>			
Kundefordringer	6	12 979 249	12 562 341
Andre fordringer		1 665 083	2 127 765
<b>Sum fordringer</b>		<b>14 644 332</b>	<b>14 690 106</b>
<b>Bankinnskudd, kontanter og lignende</b>		<b>2 578 917</b>	<b>2 345 615</b>
<b>Sum omløpsmidler</b>		<b>17 223 249</b>	<b>17 035 721</b>
<b>SUM EIENDELER</b>		<b>20 099 033</b>	<b>23 733 036</b>



## Balanse

Beløp i: NOK	Note	2022	2021
<b>BALANSE - EGENKAPITAL OG GJELD</b>			
<b>Egenkapital</b>			
<b>Innskutt egenkapital</b>			
Aksjekapital	3, 12	2 000 000	2 000 000
Overkurs	12	3 588 722	5 000 000
<b>Sum innskutt egenkapital</b>		<b>5 588 722</b>	<b>7 000 000</b>
<b>Opptjent egenkapital</b>			
Annen egenkapital	12		694 767
<b>Sum opptjent egenkapital</b>			<b>694 767</b>
<b>Sum egenkapital</b>		<b>5 588 722</b>	<b>7 694 767</b>
<b>Gjeld</b>			
<b>Langsiktig gjeld</b>			
Avsatt pensjonsforpliktelse	9	193 242	288 007
<b>Sum avsetninger for forpliktelser</b>		<b>193 242</b>	<b>288 007</b>
<b>Annen langsiktig gjeld</b>			
<b>Sum langsiktig gjeld</b>		<b>193 242</b>	<b>288 007</b>
<b>Kortsiktig gjeld</b>			
Gjeld til kredittinstitusjoner	5	697 026	-1 827 318
Leverandørgjeld	6	1 638 307	1 727 963
Betalbar skatt	8	657 455	1 174 309
Skyldige offentlige avgifter		6 639 609	5 723 255
Utbytte			4 900 000
Annen kortsiktig gjeld		4 684 672	4 052 053
<b>Sum kortsiktig gjeld</b>		<b>14 317 069</b>	<b>15 750 262</b>
<b>Sum gjeld</b>		<b>14 510 311</b>	<b>16 038 269</b>
<b>SUM EGENKAPITAL OG GJELD</b>		<b>20 099 033</b>	<b>23 733 036</b>



## Brønnøysundregistrene

### ÅRSREGNSKAP FOR REGNSKAPSÅRET 2022 - GENERELL INFORMASJON

Journalnummer: 2023 439836

#### Enheten

Organisasjonsnummer: 979 287 356  
Organisasjonsform: Aksjeselskap  
Foretaksnavn: SPAREBANK 1 ØKONOMIHUSET AS  
Forretningsadresse: Kartverksveien 11  
3511 HØNEFOSS

#### Regnskapsår

Årsregnskapets periode: 01.01.2022 - 31.12.2022

#### Konsern

Morselskap i konsern: Ja  
Konsernregnskap lagt ved: Nei

#### Regnskapsregler

Regler for små foretak benyttet: Ja  
Benyttet ved utarbeidelsen av  
årsregnskapet til selskapet: Regnskapslovens alminnelige regler

#### Årsregnskapet fastsatt av kompetent organ

Bekreftet av representant for selskapet: Thomas H. Flander  
Dato for fastsettelse av årsregnskapet: 28.02.2023

#### Grunnlag for avgivelse

År 2022: Årsregnskap er elektronisk innlevert.  
År 2021: Tall er hentet fra elektronisk innlevert årsregnskap fra 2022.

*Det er ikke krav til at årsregnskapet m.v. som sendes til Regnskapsregisteret er undertegnet. Kontrollen på at dette er utført ligger hos revisor/enhetens øverste organ. Sikkerheten ivaretas ved at innsender har rolle/rettighet for innsending av årsregnskapet via Altinn, og ved at det bekreftes at årsregnskapet er fastsatt av kompetent organ.*

Brønnøysundregistrene, 08.06.2023



Organisasjonsnr: 979 287 356  
SPAREBANK 1 ØKONOMIHUSET AS

## RESULTATREGNSKAP

Beløp i: NOK	Note	2022	2021
<b>RESULTATREGNSKAP</b>			
<b>Inntekter</b>			
Salgsinntekt		61 952 131	57 821 465
Annen driftsinntekt		796 103	567 878
<b>Sum inntekter</b>		<b>62 748 234</b>	<b>58 389 343</b>
<b>Kostnader</b>			
Leid hjelp		918 301	435 068
Lønnskostnad	4	47 261 925	42 717 060
Avskrivning	2	167 265	217 165
Annen driftskostnad		11 654 271	10 106 919
<b>Sum kostnader</b>		<b>60 001 762</b>	<b>53 476 212</b>
<b>Driftsresultat</b>		<b>2 746 472</b>	<b>4 913 131</b>
<b>Finansinntekter og finanskostnader</b>			
Inntekt på inv. i datterselskap og tilknyttet selskap	6	750 000	1 025 000
Annen finansinntekt	6	31 933	36 513
<b>Sum finansinntekter</b>		<b>781 933</b>	<b>1 061 513</b>
Nedskrivning av finansielle eiendeler	10	5 000 000	
Annen finanskostnad		28 452	
<b>Sum finanskostnader</b>		<b>5 028 452</b>	
<b>Netto finans</b>		<b>-4 246 519</b>	<b>1 061 513</b>
<b>Ordinært resultat før skattekostnad</b>			
Skattekostnad på ordinært resultat	8	605 998	1 090 281
<b>Ordinært resultat etter skattekostnad</b>		<b>-2 106 045</b>	<b>4 884 363</b>
<b>Årsresultat</b>		<b>-2 106 045</b>	<b>4 884 363</b>
<b>Overføringer og disponeringer</b>			
Ordinært utbytte	12		4 900 000
Konsernbidrag	12	-1 411 278	
Overføringer annen egenkapital	12	-694 767	-15 637
<b>Sum overføringer og disponeringer</b>		<b>-2 106 045</b>	<b>4 884 363</b>



Organisasjonsnr: 979 287 356  
SPAREBANK 1 ØKONOMIHUSET AS

## BALANSE

Beløp i: NOK	Note	2022	2021
<b>BALANSE - EIENDELER</b>			
<b>Anleggsmidler</b>			
<b>Immaterielle eiendeler</b>			
Hjemmeside mv	2	45 386	90 771
Utsatt skattefordel	8	224 625	173 168
<b>Sum immaterielle eiendeler</b>		<b>270 011</b>	<b>263 939</b>
<b>Varige driftsmidler</b>			
Tomter, bygninger og annen fast eiendom	2	106 094	
Inventar og utstyr	2	347 135	383 637
Driftsløsøre, inventar, verktøy, kontormaskiner ol	2	150 000	
<b>Sum varige driftsmidler</b>		<b>603 229</b>	<b>383 637</b>
<b>Finansielle anleggsmidler</b>			
Investering i datterselskap	6, 11	1 958 805	6 000 000
Investeringer i aksjer og andeler	7	13 000	13 000
Andre fordringer		30 739	36 739
<b>Sum finansielle anleggsmidler</b>		<b>2 002 544</b>	<b>6 049 739</b>
<b>Sum anleggsmidler</b>		<b>2 875 784</b>	<b>6 697 315</b>
<b>Omløpsmidler</b>			
<b>Varer</b>			
<b>Fordringer</b>			
Kundefordringer	6	12 979 249	12 562 341
Andre fordringer		1 665 083	2 127 765
<b>Sum fordringer</b>		<b>14 644 332</b>	<b>14 690 106</b>
<b>Bankinnskudd, kontanter og lignende</b>			
<b>Sum bankinnskudd, kontanter og lignende</b>		<b>2 578 917</b>	<b>2 345 615</b>
<b>Sum omløpsmidler</b>		<b>17 223 249</b>	<b>17 035 721</b>
<b>SUM EIENDELER</b>		<b>20 099 033</b>	<b>23 733 036</b>
<b>BALANSE - EGENKAPITAL OG GJELD</b>			
<b>Egenkapital</b>			
<b>Innskutt egenkapital</b>			
Aksjekapital	3, 12	2 000 000	2 000 000



Overkurs	12	3 588 722	5 000 000
<b>Sum innskutt egenkapital</b>		<b>5 588 722</b>	<b>7 000 000</b>
<b>Opptjent egenkapital</b>			
Annen egenkapital	12		694 767
<b>Sum opptjent egenkapital</b>			<b>694 767</b>
<b>Sum egenkapital</b>		<b>5 588 722</b>	<b>7 694 767</b>
<b>Gjeld</b>			
<b>Langsiktig gjeld</b>			
Avsatt pensjonsforpliktelse	9	193 242	288 007
<b>Sum avsetninger for forpliktelser</b>		<b>193 242</b>	<b>288 007</b>
Annen langsiktig gjeld			
<b>Sum langsiktig gjeld</b>		<b>193 242</b>	<b>288 007</b>
<b>Kortsiktig gjeld</b>			
Gjeld til			
kredittinstitusjoner	5	697 026	-1 827 318
Leverandørgjeld	6	1 638 307	1 727 963
Betalbar skatt	8	657 455	1 174 309
Skyldige offentlige avgifter		6 639 609	5 723 255
Utbytte			4 900 000
Annen kortsiktig gjeld		4 684 672	4 052 053
<b>Sum kortsiktig gjeld</b>		<b>14 317 069</b>	<b>15 750 262</b>
<b>Sum gjeld</b>		<b>14 510 311</b>	<b>16 038 269</b>
<b>SUM EGENKAPITAL OG GJELD</b>		<b>20 099 033</b>	<b>23 733 036</b>



Organisasjonsnr: 979 287 356  
SPAREBANK 1 ØKONOMIHUSET AS

NOTEOPPLYSNINGER - SELSKAP - alle poster oppgitt i hele tall

Note  
3

#### Antall aksjer og aksjeeiere

<u>Aksjeklasse</u>	<u>Ant. aksjer</u>	<u>Pålydende</u>	<u>Bokført verdi</u>
Ordinære aksjer	1000.00	2000.00	2000000.00
0.00	2000.00	0.00	

<u>Aksjeeiere - fritekst</u>	<u>Antall</u>	<u>Eierandel</u>	<u>Aksjeklasse</u>
SPAREBANK 1 RINGERIKE	1000.00	100.00%	Ordinære
HADELAND			aksjer

<u>Sum</u>	<u>Sum antall</u>	<u>Sum eierandel</u>
	1000.00	100.00%

Note  
4

#### Lønn og ytelser

<u>Lønn</u>	<u>Årets</u>	<u>Fjorårets</u>
	37516046.00	33718445.00

<u>Arbeidsgiveravgift</u>	<u>Årets</u>	<u>Fjorårets</u>
	5702587.00	5143693.00

<u>Pensjonskostnader</u>	<u>Årets</u>	<u>Fjorårets</u>
	1903790.00	2082980.00

<u>Andre ytelser</u>	<u>Årets</u>	<u>Fjorårets</u>
	2139502.00	1771942.00

<u>Sum lønnskostnader</u>	<u>Årets</u>	<u>Fjorårets</u>
	47261925.00	42717060.00

Note

#### Antall årsverk i regnskapsåret

Virksomheten har hatt følgende antall årsverk:  
57.00

Note





## SpareBank 1 Økonomihuset AS

### Noter til regnskapet for 2022

#### Note 1 - Regnskapsprinsipper

Årsregnskapet er satt opp i samsvar med regnskapslovens bestemmelser og god regnskapsskikk for små foretak.

##### *Datterselskap/tilknyttet selskap*

Datterselskapet og tilknyttede selskaper vurderes etter kostmetoden i selskapsregnskapet. Investeringen er vurdert til anskaffelseskost for aksjene med mindre nedskrivning har vært nødvendig. Det er foretatt nedskrivning til virkelig verdi når verdifall skyldes årsaker som ikke kan antas å være forbigående og det må anses nødvendig etter god regnskapsskikk. Nedskrivninger er reversert når grunnlaget for nedskrivning ikke lenger er til stede.

Utbytte og andre utdelinger er inntektsført samme år som det er avsatt i datterselskapet. Overstiger utbytte andel av tilbakeholdt resultat etter kjøpet, representerer den overskytende del tilbakebetaling av investert kapital, og utdelingene er fratrukket investeringens verdi i balansen.

##### *Fordringer*

Kundefordringer og andre fordringer er oppført i balansen til pålydende etter fradrag for avsetning til forventet tap. Avsetning til tap gjøres på grunnlag av individuelle vurderinger av de enkelte fordringene. I tillegg gjøres det for øvrige kundefordringer en uspesifisert avsetning for å dekke antatt tap.

##### *Skatter*

Skattekostnaden i resultatregnskapet omfatter både periodens betalbare skatt og endring i utsatt skatt. Utsatt skatt er beregnet med 22% på grunnlag av de midlertidige forskjeller som eksisterer mellom regnskapsmessige og skattemessige verdier, samt ligningsmessig underskudd til fremføring ved utgangen av regnskapsåret. Skatteøkende og skattereduserende midlertidige forskjeller som reverserer eller kan reversere i samme periode er utlignet og nettoført. Netto utsatt skattefordel balanseføres i den grad det er sannsynlig at denne kan bli nyttiggjort.

#### Note 2 - Varige driftsmidler

	Goodwill	Hjemmeside mv	Inventar og utstyr	Ombygging kontor	Sum
Anskaffelseskost 01.01.	262 500	276 925	4 962 024	0	5 501 449
Tilgang kjøpte driftsmidler	0	0	235 377	106 094	341 471
Anskaffelseskost 31.12.	262 500	276 925	5 197 401	106 094	5 842 920
Akk.avskrivning 31.12.	-262 500	-231 539	-4 700 266	0	-5 194 305
Balanseført pr. 31.12.	0	45 386	497 135	106 094	648 615
Årets avskrivninger	0	45 385	121 880	0	167 265
Økonomisk levetid		5 år	5-10 år	10 år	
Avskrivningsplan	Lineær	Lineær	Lineær	Lineær	



## SpareBank 1 Økonomihuset AS

### Noter til regnskapet for 2022

#### Note 3 - Aksjekapital og aksjonærinformasjon

Aksjekapitalen består av:

	Antall	Pålydende	Balansført
Ordinære aksjer	1 000	2 000 2 000	2 000 000
Sum	1 000		2 000 000

Oversikt over aksjonærene i selskapet pr. 31.12:

	Ordinære aksjer	Eierandel	Stemmeandel
SPAREBANK 1 RINGERIKE HADELAND	1 000	100 %	100 %

#### Note 4 - Lønnskostnader, antall ansatte og lån til ansatte

Lønnskostnader	2022	2021
Lønninger	37 516 046	33 718 445
Arbeidsgiveravgift	5 702 587	5 143 693
Pensjonskostnader	1 903 790	2 082 980
Andre ytelser	1 739 502	1 771 942
Spareordning EK bevis	400 000	0
Sum	47 261 925	42 717 060

Selskapet har i regnskapsåret sysselsatt totalt 57 årsverk.

#### Note 5 - Pant og garantier

Det er stillet pant for kassekreditt med limit kr. 5.000.000,-.  
Bokført verdi av pantsatte eiendeler utgjør kr. 13.329.249,-.

#### Note 6 - Datterselskap, tilknyttet selskap m v

Selskap	Ervervet	Kontor	Eierandel	Stemmeandel	Resultat 2022	Egenkapital pr. 31.12	Bokført verdi pr. 31.12
Sparebank 1 Økonomihuset IT-NettAS	23.02.2017	Ringerike	100 %	100 %	735 355	632 844	1 000 000

Utbytte fra datterselskap er inntektsført med kr. 750.000,-.

Salg til datterselskapet SpareBank 1 Økonomihuset IT-Nett AS i 2022 utgjør kr. 183.000,- (eks. mva)

Kjøp fra datterselskapet SpareBank 1 Økonomihuset IT-Nett AS i 2022 utgjør kr. 3.059.707,- (eks mva)

Tilgode av SpareBank 1 Økonomihuset IT-Nett AS 31.12.22 kr. 57.041,-,

Gjeld til SpareBank 1 Økonomihuset IT-Nett AS 31.12.22 kr. 73.068,-.



## SpareBank 1 Økonomihuset AS

### Noter til regnskapet for 2022

#### Note 7 - Aksjer og andeler i andre selskaper

Selskap	Eierandel	Anskaff.kost
Økonomiklyngen AS	100%	3 000
Andel Takstforbund	1%	10 000
Sum		<u>13 000</u>

#### Note 8 - Skatt

Årets skattekostnad fordeler seg på:	2022	2021
Betalbar skatt	657 455	1 174 309
Endring utsatt skatt	<u>-51 457</u>	<u>-84 028</u>
Årets totale skattekostnad	<u>605 998</u>	<u>1 090 281</u>

Beregning av årets skattegrunnlag:	2022	2021
Ordinært resultat før skattekostnad	-1 500 047	5 974 644
Permanente forskjeller	4 580	6 180
Nedskrivning på aksjer og andre verdipapir kostnadsført i året	5 000 000	0
Tilbakeføring av inntektsført utbytte	-750 000	0
Endring i midlertidige forskjeller	233 897	381 942
Årets skattegrunnlag	<u>2 988 430</u>	<u>6 362 766</u>
Betalbar skatt (22%) av årets skattegrunnlag	657 455	1 399 809

Oversikt over midlertidige forskjeller	2022	2021
Driftsmidler inkl goodwill	-87 586	-178 112
Utestående fordringer	-340 195	-321 007
Regnskapsmessige avsetninger, fremtidig vedlikehold mv	-400 000	0
Netto pensjonsforpliktelse som er ført i balansen	<u>-193 242</u>	<u>-288 007</u>
Netto midlertidige forskjeller pr 31.12	<u>-1 021 023</u>	<u>-787 126</u>
Utsatt skattefordel/Utsatt skatt (22%)	-224 625	-173 168

#### Note 9 - Avsatt pensjonsforpliktelse

Det er i regnskapet for 2022 avsatt forpliktelse i forbindelse med gavepensjon kr. 193.242,-.

#### Note 10 - Nedskrivning finansielle anleggsmidler

	2022	2021
Nedskrivning finansielle anleggsmidler.	5 000 000	0

Datterselskapet SpareBank 1 Økonomihuset IT-Nett AS er solgt i 2023. I denne forbindelse er verdien på aksjene nedskrevet i regnskapet for 2022



## SpareBank 1 Økonomihuset AS

---

### Noter til regnskapet for 2022

#### Note 11 - Kostnader til due-diligence

I forbindelse med oppkjøp av to selskaper, er det i 2022 påløpt kostnader til due-diligence med kr. 958.805,-. Kjøp av selskapene er gjennomført 2023.

#### Note 12 - Egenkapital

	Aksjekapital	Overkurs	Annen egenkapital	Sum
Egenkapital 01.01.2022	2 000 000	5 000 000	694 767	7 694 767
Årsresultat	0	-1 411 278	-694 767	-2 106 045
<b>Egenkapital 31.12.2022</b>	<b>2 000 000</b>	<b>3 588 722</b>	<b>0</b>	<b>5 588 722</b>

I forbindelse med oppkjøp av to regnskapsførerforetak er det i januar 2023 gjennomført en kapitaløkning på NOK 16,0 mill.



SpareBank 1 Økonomihuset AS

---

## Årsrapport for 2022

Årsberetning

Årsregnskap

- Resultatregnskap

- Balanse

- Noter

Revisjonsberetning



## SpareBank 1 Økonomihuset AS

### Resultatregnskap

	Note	2022	2021
<b>Driftsinntekter</b>			
Salgsinntekt		61 952 131	57 821 465
Annen driftsinntekt		796 103	567 878
Sum driftsinntekter		<u>62 748 234</u>	<u>58 389 343</u>
<b>Driftskostnader</b>			
Leid hjelp		918 301	435 068
Lønnskostnad	4	47 261 925	42 717 060
Avskrivning	2	167 265	217 165
Annen driftskostnad		11 654 271	10 106 919
Sum driftskostnader		<u>60 001 762</u>	<u>53 476 212</u>
Driftsresultat		<u>2 746 472</u>	<u>4 913 131</u>
<b>Finansinntekter og finanskostnader</b>			
Inntekt på inv. i datterselskap og tilknyttet selskap	6	750 000	1 025 000
Annen finansinntekt		31 933	36 513
Nedskrivning av finansielle eiendeler	10	5 000 000	0
Annen finanskostnad		28 452	0
Netto finansposter		<u>-4 246 519</u>	<u>1 061 513</u>
Ordinært resultat før skattekostnad		<u>-1 500 047</u>	<u>5 974 644</u>
Skattekostnad på ordinært resultat	8	<u>605 998</u>	<u>1 090 281</u>
Årsresultat		<u>-2 106 045</u>	<u>4 884 363</u>
<b>Overføringer og disponeringer</b>			
Utbytte	12	0	4 900 000
Overført fra overkursfond	12	-1 411 278	0
Overføringer annen egenkapital	12	-694 767	-15 637
Sum disponert		<u>-2 106 045</u>	<u>4 884 363</u>



## SpareBank 1 Økonomihuset AS

### Balanse pr. 31. desember

	Note	2022	2021
<b>Anleggsmidler</b>			
<i>Immaterielle eiendeler</i>			
Hjemmeside mv	2	45 386	90 771
Utsatt skattefordel	8	224 625	173 168
Sum immaterielle eiendeler		<u>270 011</u>	<u>263 939</u>
<i>Varige driftsmidler</i>			
Tomter, bygninger og annen fast eiendom	2	106 094	0
Inventar og utstyr	2	347 135	383 637
Driftsløsøre, inventar, verktøy, kontormaskiner ol	2	150 000	0
Sum varige driftsmidler		<u>603 229</u>	<u>383 637</u>
<i>Finansielle anleggsmidler</i>			
Investeringer i datterselskap	6, 11	1 958 805	6 000 000
Investeringer i aksjer og andeler	7	13 000	13 000
Andre fordringer		30 739	36 739
Sum finansielle anleggsmidler		<u>2 002 544</u>	<u>6 049 739</u>
Sum anleggsmidler		<u>2 875 784</u>	<u>6 697 315</u>
<b>Omløpsmidler</b>			
<i>Fordringer</i>			
Kundefordringer	6	12 979 249	12 562 341
Andre fordringer		1 665 083	2 127 765
Sum fordringer		<u>14 644 332</u>	<u>14 690 106</u>
Bankinnskudd, kontanter og lignende		<u>2 578 917</u>	<u>2 345 615</u>
Sum omløpsmidler		<u>17 223 249</u>	<u>17 035 721</u>
Sum eiendeler		<u>20 099 033</u>	<u>23 733 036</u>





## SpareBank 1 Økonomihuset AS

### Balanse pr. 31. desember


	Note	2022	2021
<b>Egenkapital</b>			
<i>Innskutt egenkapital</i>			
Aksjekapital	3, 12	2 000 000	2 000 000
Overkurs	12	3 588 722	5 000 000
Sum innskutt egenkapital		<u>5 588 722</u>	<u>7 000 000</u>
<i>Opptjent egenkapital</i>			
Annen egenkapital	12	0	694 767
Sum egenkapital		<u>5 588 722</u>	<u>7 694 767</u>
<b>Gjeld</b>			
<i>Avsetninger for forpliktelser</i>			
Avsatt pensjonsforpliktelse	9	193 242	288 007
<i>Kortsiktig gjeld</i>			
Gjeld til kredittinstitusjoner	5	697 026	-1 827 318
Leverandørgjeld	6	1 638 307	1 727 963
Betalbar skatt	8	657 455	1 174 309
Skyldige offentlige avgifter		6 639 609	5 723 255
Utbytte		0	4 900 000
Annen kortsiktig gjeld		4 684 672	4 052 053
Sum kortsiktig gjeld		<u>14 317 069</u>	<u>15 750 262</u>
Sum gjeld		<u>14 510 311</u>	<u>16 038 269</u>
Sum egenkapital og gjeld		<u>20 099 033</u>	<u>23 733 036</u>


Hønefoss, 26. januar 2023


  
Steinar Haugli  
Styreleder

  
Astrid B. Laegvandsbråten  
Styremedlem

  
Kristian Torgersen  
Styremedlem

  
Nan Kristin Rogstad  
Styremedlem

  
Lars Erik Refsahl  
Styremedlem

  
Bjørn Kristian Bentzen  
Daglig leder/adm. dir



## SpareBank 1 Økonomihuset AS

### Noter til regnskapet for 2022

#### Note 1 - Regnskapsprinsipper

Årsregnskapet er satt opp i samsvar med regnskapslovens bestemmelser og god regnskapsskikk for små foretak.

##### *Datterselskap/tilknyttet selskap*

Datterselskapet og tilknyttede selskaper vurderes etter kostmetoden i selskapsregnskapet. Investeringen er vurdert til anskaffelseskost for aksjene med mindre nedskrivning har vært nødvendig. Det er foretatt nedskrivning til virkelig verdi når verdifall skyldes årsaker som ikke kan antas å være forbigående og det må anses nødvendig etter god regnskapsskikk. Nedskrivninger er reversert når grunnlaget for nedskrivning ikke lenger er til stede.

Utbytte og andre utdelinger er inntektsført samme år som det er avsatt i datterselskapet. Overstiger utbytte andel av tilbakeholdt resultat etter kjøpet, representerer den overskytende del tilbakebetaling av investert kapital, og utdelingene er fratrukket investeringens verdi i balansen.

##### *Fordringer*

Kundefordringer og andre fordringer er oppført i balansen til pålydende etter fradrag for avsetning til forventet tap. Avsetning til tap gjøres på grunnlag av individuelle vurderinger av de enkelte fordringene. I tillegg gjøres det for øvrige kundefordringer en uspesifisert avsetning for å dekke antatt tap.

##### *Skatter*

Skattekostnaden i resultatregnskapet omfatter både periodens betalbare skatt og endring i utsatt skatt. Utsatt skatt er beregnet med 22% på grunnlag av de midlertidige forskjeller som eksisterer mellom regnskapsmessige og skattemessige verdier, samt ligningsmessig underskudd til fremføring ved utgangen av regnskapsåret. Skatteøkende og skattereduserende midlertidige forskjeller som reverserer eller kan reversere i samme periode er utlignet og nettoført. Netto utsatt skattefordel balanseføres i den grad det er sannsynlig at denne kan bli nyttiggjort.

#### Note 2 - Varige driftsmidler

	Goodwill	Hjemmeside mv	Inventar og utstyr	Ombygging kontor	Sum
Anskaffelseskost 01.01.	262 500	276 925	4 962 024	0	5 501 449
Tilgang kjøpte driftsmidler	0	0	235 377	106 094	341 471
Anskaffelseskost 31.12.	262 500	276 925	5 197 401	106 094	5 842 920
Akk.avskrivning 31.12.	-262 500	-231 539	-4 700 266	0	-5 194 305
Balanseført pr. 31.12.	0	45 386	497 135	106 094	648 615
Årets avskrivninger	0	45 385	121 880	0	167 265
Økonomisk levetid		5 år	5-10 år	10 år	
Avskrivningsplan	Lineær	Lineær	Lineær	Lineær	



## SpareBank 1 Økonomihuset AS

### Noter til regnskapet for 2022

#### Note 3 - Aksjekapital og aksjonærinformasjon

Aksjekapitalen består av:

	Antall	Pålydende	Balanseført
Ordinære aksjer	1 000	2 000	2 000 000
		2 000	
<b>Sum</b>	<b>1 000</b>		<b>2 000 000</b>

Oversikt over aksjonærene i selskapet pr. 31.12:

	Ordinære aksjer	Eierandel	Stemmeandel
SPAREBANK 1 RINGERIKE HADELAND	1 000	100 %	100 %

#### Note 4 - Lønnskostnader, antall ansatte og lån til ansatte

Lønnskostnader	2022	2021
Lønninger	37 516 046	33 718 445
Arbeidsgiveravgift	5 702 587	5 143 693
Pensjonskostnader	1 903 790	2 082 980
Andre ytelser	1 739 502	1 771 942
Spareordning EK bevis	400 000	0
<b>Sum</b>	<b>47 261 925</b>	<b>42 717 060</b>

Selskapet har i regnskapsåret sysselsatt totalt 57 årsverk.

#### Note 5 - Pant og garantier

Det er stillet pant for kassekreditt med limit kr. 5.000.000,-.  
Bokført verdi av pantsatte eiendeler utgjør kr. 13.329.249,-.

#### Note 6 - Datterselskap, tilknyttet selskap m v

Selskap	Ervervet	Kontor	Eierandel	Stemmeandel	Resultat 2022	Egenkapital pr. 31.12	Bokført verdi pr. 31.12
Sparebank 1 Økonomihuset IT-NettAS	23.02.2017	Ringerike	100 %	100 %	735 355	632 844	1 000 000

Utbytte fra datterselskap er inntektsført med kr. 750.000,-.

Salg til datterselskapet SpareBank 1 Økonomihuset IT-Nett AS i 2022 utgjør kr. 183.000,- (eks. mva)

Kjøp fra datterselskapet SpareBank 1 Økonomihuset IT-Nett AS i 2022 utgjør kr. 3.059.707,- (eks mva)

Tilgode av SpareBank 1 Økonomihuset IT-Nett AS 31.12.22 kr. 57.041,-.

Gjeld til SpareBank 1 Økonomihuset IT-Nett AS 31.12.22 kr. 73.068,-.



## SpareBank 1 Økonomihuset AS

### Noter til regnskapet for 2022

#### Note 7 - Aksjer og andeler i andre selskaper

Selskap	Eierandel	Anskaff.kost
Økonomiklyngen AS	100%	3 000
Andel Takstforbund	1%	10 000
Sum		<u>13 000</u>

#### Note 8 - Skatt

Årets skattekostnad fordeler seg på:	2022	2021
Betalbar skatt	657 455	1 174 309
Endring utsatt skatt	<u>-51 457</u>	<u>-84 028</u>
Årets totale skattekostnad	<u>605 998</u>	<u>1 090 281</u>
Beregning av årets skattegrunnlag:	2022	2021
Ordinært resultat før skattekostnad	-1 500 047	5 974 644
Permanente forskjeller	4 580	6 180
Nedskrivning på aksjer og andre verdipapir kostnadsført i året	5 000 000	0
Tilbakeføring av inntektsført utbytte	-750 000	0
Endring i midlertidige forskjeller	<u>233 897</u>	<u>381 942</u>
Årets skattegrunnlag	<u>2 988 430</u>	<u>6 362 766</u>
Betalbar skatt (22%) av årets skattegrunnlag	657 455	1 399 809
Oversikt over midlertidige forskjeller	2022	2021
Driftsmidler inkl goodwill	-87 586	-178 112
Utestående fordringer	-340 195	-321 007
Regnskapsmessige avsetninger, fremtidig vedlikehold mv	-400 000	0
Netto pensjonsforpliktelse som er ført i balansen	<u>-193 242</u>	<u>-288 007</u>
Netto midlertidige forskjeller pr 31.12	<u>-1 021 023</u>	<u>-787 126</u>
Utsatt skattefordel/Utsatt skatt (22%)	-224 625	-173 168

#### Note 9 - Avsatt pensjonsforpliktelse

Det er i regnskapet for 2022 avsatt forpliktelse i forbindelse med gavepensjon kr. 193.242,-.

#### Note 10 - Nedskrivning finansielle anleggsmidler

	2022	2021
Nedskrivning finansielle anleggsmidler.	5 000 000	0

Datterselskapet SpareBank 1 Økonomihuset IT-Nett AS er solgt i 2023. I denne forbindelse er verdien på aksjene nedskrevet i regnskapet for 2022



**SpareBank 1 Økonomihuset AS**

---

**Noter til regnskapet for 2022**

**Note 11 - Kostnader til due-diligence**

I forbindelse med oppkjøp av to selskaper, er det i 2022 påløpt kostnader til due-diligence med kr. 958.805,-. Kjøp av selskapene er gjennomført 2023.

**Note 12 - Egenkapital**

	Aksjekapital	Overkurs	Annen egenkapital	Sum
Egenkapital 01.01.2022	2 000 000	5 000 000	694 767	7 694 767
Årsresultat	0	-1 411 278	-694 767	-2 106 045
Egenkapital 31.12.2022	2 000 000	3 588 722	0	5 588 722

I forbindelse med oppkjøp av to regnskapsførerforetak er det i januar 2023 gjennomført en kapitaløkning på NOK 16,0 mill.



Intern - Ringerike Hadeland

## Årsberetning 2022

### SpareBank 1 Økonomihuset AS

Adresse: Kartverksveien 11, 3511 HØNEFOSS

Org.nr: 979287356 MVA

#### Virksomhetens art

SpareBank 1 Økonomihuset AS er et autorisert regnskapsførerselskap med regnskapsføring og konsulenttjenester som sine viktigste virksomhetsområder.

Hovedmarkedet er i Ringeriksregionen. Selskapet har også betydelige oppdrag utenfor distriktet.

Virksomheten foregår i leide lokaler på Hvervenmoen, Hønefoss.

#### Utvikling i resultat og stilling

Selskapet leverer et svakt resultat i 2022. Aktiviteten har vært god og inntektene har økt med vel 4,3 mill kroner eller 7,5%. Imidlertid er kostnadsøkningen høyere med en økning på vel 6,5 mill. kroner eller 12,2%. Av dette kan 4,5 mill. kroner (10,6%) tilskrives øknings lønnskostnader gjennom blant annet styrking av administrasjonen og 1,5 mill. kroner (15%) andre driftskostnader knyttet til strøm, strategigjennomføring samt kostnader knyttet til oppkjøp.

Den finansielle situasjonen er god men likviditeten er noe presset.

SpareBank 1 Økonomihuset IT-Nett AS er et datterselskap under SpareBank 1 Økonomihuset AS.

SpareBank 1 Økonomihuset IT-Nett AS har tilfredsstillende resultat i 2022, og det er i regnskapet inntektsført et utbytte på kr. 750.000,-

#### Strategiåret 2022

Året har vært preget av store endringer. Iverksettelse av strategiplan og ansettelse av ny ledergruppe har gitt høyere kostnader samt skapt bevegelse i organisasjonen. Ny daglig leder var på plass 15.august, fullt bemannet ledergruppe var virksom fra 1.oktober. I løpet av høsten så har man gjort betydelige endringer på intern drift samt at man har kjøpt to lokale regnskapskontorer – BS Regnskap AS og Fokus Økonomi AS, der prosessene og kostnadene er tatt igjennom drift, selve oppkjøpene skjer i 2023. Selskapet har også hatt prosess med å finne en exit strategi for sitt datterselskap IT-Nett AS. Selskapet blir solgt til NorIT AS. Disse prosessene sammen med sterkt forhøyede strømpriser gjør at resultatet er lavere enn forventet. Men gjennom disse endringene så har man likevel klart å holde godt trykk på kjernevirksomheten og klarer nesten budsjett vedrørende omsetning, noe som vi ser på som en god og solid prestasjon.

#### Disponering og fortsatt drift

Årets regnskap viser et driftsresultat på 2.746.472,- kroner (4,9 mill. kroner) eller en resultatmargin på 4,4% (8,4%). Det er foretatt en nedskrivning av aksjepost IT-Nett på 5 mill. kroner slik at årsresultatet viser etter et underskudd etter skatt på kr 2.106.045,-. Styret er ikke fornøyd med dette resultatet og det er satt inn tiltak for å bedre driften både gjennom oppkjøpene, kunderekuttering og effektivisering/digitalisering. Årets underskudd foreslås overfor generalforsamlingen at dekkes inn med kr. 694.767,- fra annen egenkapital og med kr. 1.411.278 fra overkurs.



Intern - Ringerike Hadeland

Selskapet vurderes å være i sunn økonomisk og finansiell stilling basert på selskapets egenkapital og budsjett/handlingsplaner for 2023.

Egenkapitalen utgjør 27,8 % ved utgangen av 2022, mot 32,4 % året før.

I samsvar med regnskapslovens regler bekreftes det at forutsetningen om fortsatt drift er tilstede, og at årsregnskapet for 2022 er utarbeidet under denne forutsetning.

Informasjonen i årsberetningen og årsoppgjøret for øvrig gir et rettviseende bilde av selskapets økonomiske stilling.

#### Strategi mot 2024

Regnskapsbransjen er i stor endring og selskapet må endre mye vedrørende drift og utnyttelse av teknologi. Dette er prosesser som er godt i gang og man digitaliserer stadig nye kunder sammen med effektivisering vedrørende bruk av ressurser. I henhold til vedtatt strategiplan så vil man fortsette dette arbeidet fremover med økt hastighet. I tillegg skal det jobbes aktivt med implementering av de kjøpte virksomhetene, kunderekuttering samt styrking av rådgivningsområdet. Muligheter for flere oppkjøp vil løpende evalueres.

#### Internkontroll og anti-hvitvasking

Selskapet har videreført arbeidet med internkontroll, risikovurdering og rapportering. Thomas Flander er selskapets hvitvaskingsansvarlig og i tillegg er fagmiljøet styrket med en AHV konsulent. Det arbeides aktivt med å gjennomgå og revidere risikovurderinger, rutiner og overordnet organisering av fagmiljø for kontroll og etterlevelse. Arbeidet videreføres i henhold til lov og forskrift inn i 2023.

Bekjempelse av hvitvasking og terrorfinansiering er en viktig samfunnsoppgave, og arbeidet med dette utføres systematisk i selskapet. Selskapet har både systemer, gjennomfører opplæring av ansatte, og stort fokus på etterlevelse av reglene.

#### Obligatorisk tjenestepensjon

Selskapet har pensjonsforsikring som overstiger lovens krav.

Avtale om innskuddspensjon er gjennom SpareBank 1 Livsforsikring. Hovedbetingelsene er innskudd på 4% av lønn mellom 1-12 G, med utbetaling etter fylte 67 år.

Per 31.12.22 omfatter avtalen 53 personer

#### Arbeidsmiljø

I henhold til gjeldende lover og forskrifter fører selskapet oversikt over totalt sykefravær blant selskapets ansatte. Det totale sykefraværet i 2022 har vært 2,8 %, hvorav langtidsfravær utgjør ca 1,2%. I sykefraværprosent er inkludert fravær med 64,6 dagsverk som følge av barn sykdom og pass av barn. Ingen ansatte har hatt foreldrepermisjon i 2022

Det er vår oppfatning at arbeidsmiljøet og den generelle trivsel på arbeidsplassen er god. Samarbeidet med de ansatte har vært godt og bidratt positivt til driften.

Selskapet har sammen med morselskap innført Winningtemp som er et system for løpende måling av ansattes trivsel på jobb. Systemet er i gang og selv om tallgrunnlaget er hentet inn gjennom en litt kort periode pr nå så er trenden god. Verktøyet vil bli brukt løpende for å gjøre justeringer i organisasjonen slik at man kan ta tak i utfordringer løpende. Styret vil bruke rapporter fra systemet som et verktøy for å beholde høy medarbeidertilfredshet og i det videre arbeid med arbeidsmiljøet. Det har ikke vært skader eller alvorlige ulykker i tilknytning til vår virksomhet i 2022.

Bjørn Rune Rindal ble ansatt som ny konsernsjef i SpareBank1 Ringerike Hadeland med virkning fra 1.10.22. Forhenværende konsernsjef Steinar Haugli har valgt å pensjonere seg med virkning fra 1.1.23.



Intern - Ringerike Hadeland

## Samfunnsansvar og bærekraftrapportering

Vårt morselskap SpareBank 1 Ringerike Hadeland har en nærmere redegjørelse for samfunnsansvar inkl. bærekraft i sin årsberetning. Bankkonsernet skal bidra til realisere FN's bærekraftsmål med ambisjon om at egen virksomhet er klimanøytral innen 2030. Klima og miljø, grønn omstilling, kampen mot økonomisk kriminalitet og likestilling er viktige elementer. Årsberetningen og årsregnskapet er å finne på bankens hjemmeside.

## Åpenhetsloven

Morselskapet SpareBank 1 Ringerike Hadeland omtaler åpenhetsloven og arbeidet med etterlevelse av denne i årsrapporten for 2022. Redegjørelse om aktsomhetsvurderinger etter åpenhetsloven vil bli lagt på morselskapets hjemmeside senest 30.06.2023

## Ytre miljø

Selskapets virksomhet forurenser ikke det ytre miljø.

## Likestilling

Selskapet har ved utgangen av året 53 ansatte samt 2 traineer, av disse er 34 kvinner 64%. Det er 2 kvinner i lederstillinger, noe som utgjør 25%. Styret består av 3 menn og 2 kvinner. Selskapet har totalt 6 ansatte i deltidsstillinger, av disse er 6 kvinner. Samtlige har deltidsstillinger etter eget ønske. Selskapet arbeider aktivt og målrettet for likestilling innenfor virksomheten. Ved rekruttering både internt og eksternt, prioriteres personlige kvalifikasjoner fremfor kjønn.

## Tiltak for å hindre diskriminering

Bedriften arbeider aktivt for å fremme likestilling, sikre like muligheter og rettigheter og hindre diskriminering på grunn av etnisitet, nasjonal opprinnelse, avstemming, hudfarge, religion og livssyn. Det gjennomføres jevnlig medarbeiderundersøkelser og dette sammen med rapporter/tilbakemeldinger fra Winningtemp gir grunnlag for systematisk oppfølging. Virksomheten tilrettelegger for jobb kombinert med familie gjennom blant annet mulighet for hjemmekontor. Selskapets kontorer er tilpasset medarbeidere med funksjonshemming. SpareBank 1 Økonomihuset AS fremmer etikk og integritet gjennom opplæring og kommunikasjon. Virksomheten ansatte er underlagt konsernets og Regnskap Norges etiske retningslinjer. Det er styrets vurdering at det i selskapet ikke er forskjellsbehandling eller diskriminering mellom kjønnene med hensyn til lønn, avansement og rekruttering. Styret har ut ifra en vurdering av antall ansatte og stillingskategorier ikke funnet det nødvendig å iverksette spesielle tiltak med hensyn til likestilling og diskriminering.



Intern - Ringerike Hadeland

<b>Rapportering kjønnslikestilling</b>	2022
<b>Andel kvinner i ulike stillingskategorier</b>	
Kundebehandlere/saksbehandlere	76 %
Kundeansvarlige/autoriserte regnskapsførere	50%
Stab	100 %
Mellomledere	25 %
Ledergruppe	25 %
<b>Andel kvinner i styret</b>	40 %
<b>Gjennomsnittslønn</b>	
Kvinner	625832
Menn	841007
<b>Uttak av foreldrepermisjon (samlet antall dagsverk)</b>	
Kvinner	0
Menn	0
<b>Sykefravær</b>	
Kvinner	3,7 %
Menn	1,1 %
<b>Fravær pga syke barn</b>	
Kvinner	48
Menn	17
<b>Andel deltid</b>	
Kvinner	11,30 %
Menn	0 %



Intern - Ringerike Hadeland

## Andre forhold og utsikter fremover

Gjenåpningen av Norge etter pandemien ble avløst av et år med krig i Europa, høy inflasjon og stigende renter. Aktiviteten i vår region har imidlertid holdt seg relativt sett høy gjennom hele 2022. Arbeidsledigheten er fortsatt lav, men den høye prisveksten og de stigende rentene har medført at myndighetene har satt inn tiltak for å dempe den innenlandske etterspørselen. I sum kan disse forholdene gi noe økt ledighet utover i 2023. Norge som nasjon bør allikevel være godt rigget for om nødvendig å sette i verk tilpassede tiltak utover i 2023.

Selskapet har god tilgang på kunder, og må fokusere på mer markedsrettet aktivitet for å bevare god drift samt øke omsetning.

Vi er fortsatt plassert i en attraktiv vekstregion med positiv tilflytting, lav arbeidsledighet og optimisme i næringslivet. Det foregår stadig byggearbeider knyttet til infrastrukturprosjekter for å knytte regionen enda nærmere Oslo. Forventet langsiktig utvikling vil sannsynligvis føre til langt flere innbyggere og bedrifter i regionen, noe som vil gjøre at selskapet har gode muligheter for fremtidig lønnsom vekst.


Samarbeid med vår eier er meget viktig og det ble i høst etablert en konsernledergruppe der selskapet er representert med to personer, Daglig leder og Leder regnskap. Dette for å samordne og videreutvikle samhandling og konserntankegang.


Det er etter det styret kjenner til ikke inntrådt forhold etter regnskapsårets utgang som har betydning for selskapets stilling og resultat.

Styrets vurdering er at selskapet fortsatt er godt posisjonert for å kunne utnytte gode forretningsmuligheter. Styret vil ha fokus på effektiv drift og endringsevne for å møte fremtiden. Styret har vedtatt en ambisiøs vekststrategi og vi mener dette er fullt ut oppnåelig i forhold til både veksten i markedsområde samt tillit og omdømme som selskapet har.


Styret vil rette en takk til de ansatte for god innsats og positivt samarbeide i 2022.


Hønefoss, 26.januar 2023  
Styret for SpareBank 1 Økonomihuset AS

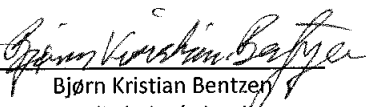
  
Steinar Haugli  
Styreleder

  
Astrid B. Langvandsbråten  
Styremedlem

  
Kristian Torgersen  
Styremedlem

  
Nan Kristin Røgstad  
Styremedlem

  
Lars Erik Refsahl  
Styremedlem

  
Bjørn Kristian Bentzen  
Daglig leder/adm.dir.



# Deloitte.

Deloitte AS  
Trondhjemsvegen 3  
NO-2821 Gjøvik  
Norway

Tel: +47 400 34 100  
www.deloitte.no

Til generalforsamlingen i Sparebank 1 Økonomihuset AS

## UAVHENGIG REVISORS BERETNING

### Konklusjon

Vi har revidert årsregnskapet for Sparebank 1 Økonomihuset AS som består av balanse per 31. desember 2022, resultatregnskap for regnskapsåret avsluttet per denne datoen og noter til årsregnskapet, herunder et sammendrag av viktige regnskapsprinsipper.

Etter vår mening

- oppfyller årsregnskapet gjeldende lovkrav, og
- gir årsregnskapet et rettviseende bilde av selskapets finansielle stilling per 31. desember 2022, og av dets resultater for regnskapsåret avsluttet per denne datoen i samsvar med regnskapslovens regler og god regnskapskikk i Norge.

### Grunnlag for konklusjonen

Vi har gjennomført revisjonen i samsvar med International Standards on Auditing (ISA-ene). Våre oppgaver og plikter i henhold til disse standardene er beskrevet nedenfor under *Revisors oppgaver og plikter ved revisjonen av årsregnskapet*. Vi er uavhengige av selskapet i samsvar med kravene i relevante lover og forskrifter i Norge og International Code of Ethics for Professional Accountants (inkludert internasjonale uavhengighetsstandarder) utstedt av International Ethics Standards Board for Accountants (IESBA-reglene), og vi har overholdt våre øvrige etiske forpliktelser i samsvar med disse kravene. Innhentet revisjonsbevis er etter vår vurdering tilstrekkelig og hensiktsmessig som grunnlag for vår konklusjon.

### Øvrig informasjon

Styret og daglig leder (ledelsen) er ansvarlige for øvrig informasjon som er publisert sammen med årsregnskapet. Øvrig informasjon omfatter informasjon i årsrapporten bortsett fra årsregnskapet og den tilhørende revisjonsberetningen. Vår konklusjon om årsregnskapet ovenfor dekker ikke øvrig informasjon.

I forbindelse med revisjonen av årsregnskapet er det vår oppgave å lese øvrig informasjon. Formålet er å vurdere hvorvidt det foreligger vesentlig inkonsistens mellom den øvrige informasjonen og årsregnskapet og den kunnskap vi har opparbeidet oss under revisjonen av årsregnskapet, eller hvorvidt øvrig informasjon ellers fremstår som vesentlig feil. Vi har plikt til å rapportere dersom øvrig informasjon fremstår som vesentlig feil. Vi har ingenting å rapportere i så henseende.

### Ledelsens ansvar for årsregnskapet

Ledelsen er ansvarlig for å utarbeide årsregnskapet og for at det gir et rettviseende bilde i samsvar med regnskapslovens regler og god regnskapskikk i Norge. Ledelsen er også ansvarlig for slik internkontroll som den finner nødvendig for å kunne utarbeide et årsregnskap som ikke inneholder vesentlig feilinformasjon, verken som følge av misligheter eller utilsiktede feil.

Deloitte refers to one or more of Deloitte Touche Tohmatsu Limited ("DTTL"), its global network of member firms, and their related entities (collectively, the "Deloitte organization"). DTTL (also referred to as "Deloitte Global") and each of its member firms and related entities are legally separate and independent entities, which cannot obligate or bind each other in respect of third parties. DTTL and each DTTL member firm and related entity is liable only for its own acts and omissions, and not those of each other. DTTL does not provide services to clients. Please see www.deloitte.no to learn more.

© Deloitte AS

Registrert i Foretaksregisteret Medlemmer av Den norske Revisorforening  
Organisasjonsnummer: 980 211 282

Penneo Dokumentnøkkel: SLZSE-LED1-57NH1-OEG8Z-5OXGU-D6X8X



## Deloitte.

side 2  
Uavhengig revisors beretning -  
Sparebank 1 Økonomihuset AS

Ved utarbeidelsen av årsregnskapet må ledelsen ta standpunkt til selskapets evne til fortsatt drift og opplyse om forhold av betydning for fortsatt drift. Forutsetningen om fortsatt drift skal legges til grunn for årsregnskapet så lenge det ikke er sannsynlig at virksomheten vil bli avvirket.

### *Revisors oppgaver og plikter ved revisjonen av årsregnskapet*

Vårt mål er å oppnå betryggende sikkerhet for at årsregnskapet som helhet ikke inneholder vesentlig feilinformasjon, verken som følge av misligheter eller utilsiktede feil, og å avgi en revisjonsberetning som inneholder vår konklusjon. Betryggende sikkerhet er en høy grad av sikkerhet, men ingen garanti for at en revisjon utført i samsvar med ISA-ene, alltid vil avdekke vesentlig feilinformasjon. Feilinformasjon kan oppstå som følge av misligheter eller utilsiktede feil. Feilinformasjon er å anse som vesentlig dersom den enkeltvis eller samlet med rimelighet kan forventes å påvirke de økonomiske beslutningene som brukerne foretar på grunnlag av årsregnskapet.

Som del av en revisjon i samsvar med ISA-ene, utøver vi profesjonelt skjønn og utviser profesjonell skepsis gjennom hele revisjonen. I tillegg:

- identifiserer og vurderer vi risikoen for vesentlig feilinformasjon i regnskapet, enten det skyldes misligheter eller utilsiktede feil. Vi utformer og gjennomfører revisjonshandlinger for å håndtere slike risikoer, og innhenter revisjonsbevis som er tilstrekkelig og hensiktsmessig som grunnlag for vår konklusjon. Risikoen for at vesentlig feilinformasjon som følge av misligheter ikke blir avdekket, er høyere enn for feilinformasjon som skyldes utilsiktede feil, siden misligheter kan innebære samarbeid, forfalskning, bevisste utelatelser, uriktige fremstillinger eller overstyring av internkontroll.
- opparbeider vi oss en forståelse av intern kontroll som er relevant for revisjonen, for å utforme revisjonshandlinger som er hensiktsmessige etter omstendighetene, men ikke for å gi uttrykk for en mening om effektiviteten av selskapets interne kontroll.
- evaluerer vi om de anvendte regnskapsprinsippene er hensiktsmessige og om regnskapsestimaterne og tilhørende noteopplysninger utarbeidet av ledelsen er rimelige.
- konkluderer vi på om ledelsens bruk av fortsatt drift-forutsetningen er hensiktsmessig, og, basert på innhentede revisjonsbevis, hvorvidt det foreligger vesentlig usikkerhet knyttet til hendelser eller forhold som kan skape tvil av betydning om selskapets evne til fortsatt drift. Dersom vi konkluderer med at det eksisterer vesentlig usikkerhet, kreves det at vi i revisjonsberetningen henleder oppmerksomheten på tilleggsopplysningene i årsregnskapet, eller, dersom slike tilleggsopplysninger ikke er tilstrekkelige, at vi modifierer vår konklusjon. Våre konklusjoner er basert på revisjonsbevis innhentet frem til datoen for revisjonsberetningen. Etterfølgende hendelser eller forhold kan imidlertid medføre at selskapet ikke kan fortsette driften.
- evaluerer vi den samlede presentasjonen, strukturen og innholdet i årsregnskapet, inkludert tilleggsopplysningene, og hvorvidt årsregnskapet gir uttrykk for de underliggende transaksjonene og hendelsene på en måte som gir et rettviseende bilde.

Vi kommuniserer med styret blant annet om det planlagte innholdet i og tidspunkt for revisjonsarbeidet og eventuelle vesentlige funn i revisjonen, herunder vesentlige svakheter i intern kontroll som vi avdekker gjennom revisjonen.

Gjøvik, 30. januar 2023  
Deloitte AS

Rune Olsen  
statsautorisert revisor

Penneo DokumentID: SLZSE-LED1-57NH1-OEG8Z-5OXGU-D68X



# PENNEO

Signaturene i dette dokumentet er juridisk bindende. Dokument signert med "Penneo™ - sikker digital signatur".  
De signerende parter sin identitet er registrert, og er listet nedenfor.

"Med min signatur bekrefter jeg alle datoer og innholdet i dette dokument."

## Rune Olsen

Statsautorisert revisor

På vegne av: Deloitte AS

Serienummer: 9578-5999-4-1017652

IP: 217.173.xxx.xxx

2023-02-09 10:15:36 UTC



Penneo Dokumentnøkkel: SLZSE-LEED1-57NH1-OEG8Z-5OXGU-D6X8X

Dokumentet er signert digitalt, med **Penneo.com**. Alle digitale signatur-data i dokumentet er sikret og validert av den datamaskin-utregnede hash-verdien av det opprinnelige dokument. Dokumentet er låst og tids-stemplet med et sertifikat fra en betrodd tredjepart. All kryptografisk bevis er integrert i denne PDF, for fremtidig validering (hvis nødvendig).

### Hvordan bekrefter at dette dokumentet er originalen?

Dokumentet er beskyttet av ett Adobe CDS sertifikat. Når du åpner dokumentet i

Adobe Reader, skal du kunne se at dokumentet er sertifisert av **Penneo e-signature service <penneo@penneo.com>**. Dette garanterer at innholdet i dokumentet ikke har blitt endret.

Det er lett å kontrollere de kryptografiske beviser som er lokalisert inne i dokumentet, med Penneo validator - <https://penneo.com/validator>