



## ÅRSREGNSKAPET FOR REGNSKAPSÅRET 2021 - GENERELL INFORMASJON

### Enheten

Organisasjonsnummer: 912 300 692  
Organisasjonsform: Aksjeselskap  
Foretaksnavn: KILDEGRUPPEN AS  
Forretningsadresse: Grønnegata 64  
2317 HAMAR

### Regnskapsår

Årsregnskapets periode: 01.01.2021 - 31.12.2021

### Konsern

Mørselskap i konsern: Ja  
Konsernregnskap lagt ved: Ja

### Regnskapsregler

Regler for små foretak benyttet: Nei  
Benyttet ved utarbeidelsen av årsregnskapet til selskapet: Regnskapslovens alminnelige regler  
Benyttet ved utarbeidelsen av årsregnskapet til konsernet: Forenklet IFRS

### Årsregnskapet fastsatt av kompetent organ

Bekreftet av representant for selskapet: Anders Østigård  
Dato for fastsettelse av årsregnskapet: 08.06.2022

### Grunnlag for avgivelse

År 2021: Årsregnskapet er elektronisk innlevert  
År 2020: Tall er hentet fra elektronisk innlevert årsregnskap fra 2021

*Det er ikke krav til at årsregnskapet m.v. som sendes til Regnskapsregisteret er undertegnet. Kontrollen på at dette er utført ligger hos revisor/enhetens øverste organ. Sikkerheten ivaretas ved at innsender har rolle/rettighet for innsending av årsregnskapet via Altinn, og ved at det bekreftes at årsregnskapet er fastsatt av kompetent organ.*

Brønnøysundregistrene, 11.08.2023



## Resultatregnskap

Beløp i: NOK	Note	2021	2020
<b>RESULTATREGNSKAP</b>			
<b>Inntekter</b>			
Salgsinntekt	2	49 403 000	101 413 000
<b>Sum inntekter</b>		<b>49 403 000</b>	<b>101 413 000</b>
<b>Kostnader</b>			
Varekostnad		5 576 000	22 529 000
Lønnskostnad	3,8	29 441 000	62 623 000
Avskrivning på varige driftsmidler og immaterielle eiendeler	4	2 402 000	9 621 000
Nedskrivning av varige driftsmidler og immaterielle eiendeler		0	19 210 000
Annen driftskostnad	3	19 169 000	24 472 000
<b>Sum kostnader</b>		<b>56 588 000</b>	<b>138 455 000</b>
<b>Driftsresultat</b>		<b>-7 185 000</b>	<b>-37 042 000</b>
<b>Finansinntekter og finanskostnader</b>			
Inntekt på investering i datterselskap og tilknyttet selskap		10 287 000	7 600 000
Annen renteinntekt		441 000	290 000
Gevinst salg aksjer datterselskap	6	14 153 000	0
<b>Sum finansinntekter</b>		<b>24 881 000</b>	<b>7 890 000</b>
Tap avgang datterselskap		0	4 242 000
Annen rentekostnad		146 000	138 000
Nedskrivning aksjer i datterselskap	6	1 911 000	125 000
<b>Sum finanskostnader</b>		<b>2 057 000</b>	<b>4 505 000</b>
<b>Netto finans</b>		<b>22 824 000</b>	<b>3 385 000</b>
<b>Ordinært resultat før skattekostnad</b>		<b>15 639 000</b>	<b>-33 657 000</b>
Skattekostnad på ordinært resultat	10	771 000	-6 151 000
<b>Ordinært resultat etter skattekostnad</b>		<b>14 868 000</b>	<b>-27 506 000</b>
<b>Årsresultat</b>		<b>14 868 000</b>	<b>-27 506 000</b>
<b>Overføringer og disponeringer</b>			
Ordinært utbytte	11	9 995 000	6 490 000



## Resultatregnskap

<b>Beløp i: NOK</b>	<b>Note</b>	<b>2021</b>	<b>2020</b>
Overføringer til/fra annen egenkapital	11	4 872 000	-33 996 000
<b>Sum overføringer og disponeringer</b>		<b>14 867 000</b>	<b>-27 506 000</b>



## Balanse

Beløp i: NOK	Note	2021	2020
<b>BALANSE - EIENDELER</b>			
<b>Anleggsmidler</b>			
<b>Immaterielle eiendeler</b>			
Utsatt skattefordel	10	7 452 000	8 998 000
<b>Sum immaterielle eiendeler</b>		<b>7 452 000</b>	<b>8 998 000</b>
<b>Varige driftsmidler</b>			
Tomter, bygninger og annen fast eiendom	4	5 464 000	66 291 000
Maskiner og anlegg	4	3 530 000	7 838 000
<b>Sum varige driftsmidler</b>		<b>8 994 000</b>	<b>74 129 000</b>
<b>Finansielle anleggsmidler</b>			
Investering i datterselskap	6	85 387 000	38 739 000
Investeringer i tilknyttet selskap	6	315 000	300 000
Lån til tilknyttet selskap og felles kontrollert virksomhet	9	60 826 000	0
Investeringer i aksjer og andeler	7	507 000	476 000
<b>Sum finansielle anleggsmidler</b>		<b>147 035 000</b>	<b>39 515 000</b>
<b>Sum anleggsmidler</b>		<b>163 481 000</b>	<b>122 642 000</b>
<b>Omløpsmidler</b>			
<b>Varer</b>			
Varer		0	1 485 000
<b>Sum varer</b>		<b>0</b>	<b>1 485 000</b>
<b>Fordringer</b>			
Kundefordringer	9	3 108 000	4 662 000
Andre fordringer	9	54 372 000	11 822 000
<b>Sum fordringer</b>		<b>57 480 000</b>	<b>16 484 000</b>
<b>Bankinnskudd, kontanter og lignende</b>			
Bankinnskudd, kontanter og lignende	14	5 073 000	63 709 000
<b>Sum bankinnskudd, kontanter og lignende</b>		<b>5 073 000</b>	<b>63 709 000</b>
<b>Sum omløpsmidler</b>		<b>62 553 000</b>	<b>81 678 000</b>



### Balanse

<b>Beløp i: NOK</b>	<b>Note</b>	<b>2021</b>	<b>2020</b>
<b>SUM EIENDELER</b>		<b>226 034 000</b>	<b>204 320 000</b>
<b>BALANSE - EGENKAPITAL OG GJELD</b>			
<b>Egenkapital</b>			
<b>Innskutt egenkapital</b>			
Selskapskapital	11,12	25 940 000	26 000 000
Beholdning av egne aksjer		0	-60 000
<b>Sum innskutt egenkapital</b>		<b>25 940 000</b>	<b>25 940 000</b>
<b>Opptjent egenkapital</b>			
Annen egenkapital	11	105 095 000	100 335 000
<b>Sum opptjent egenkapital</b>		<b>105 095 000</b>	<b>100 335 000</b>
<b>Sum egenkapital</b>		<b>131 035 000</b>	<b>126 275 000</b>
<b>Gjeld</b>			
<b>Langsiktig gjeld</b>			
<b>Annen langsiktig gjeld</b>			
Øvrig langsiktig gjeld		8 100 000	0
Pensjonsforpliktelse	8	650 000	890 000
<b>Sum annen langsiktig gjeld</b>		<b>8 750 000</b>	<b>890 000</b>
<b>Sum langsiktig gjeld</b>		<b>8 750 000</b>	<b>890 000</b>
<b>Kortsiktig gjeld</b>			
Leverandørgjeld	9	7 078 000	4 378 000
Skyldige offentlige avgifter		1 712 000	2 932 000
Utbytte		10 000 000	6 490 000
Kortsiktig konserngjeld	9	67 461 000	63 355 000
<b>Sum kortsiktig gjeld</b>		<b>86 251 000</b>	<b>77 155 000</b>
<b>Sum gjeld</b>		<b>95 001 000</b>	<b>78 045 000</b>
<b>SUM EGENKAPITAL OG GJELD</b>		<b>226 036 000</b>	<b>204 320 000</b>



### Konsernets resultatregnskap

Beløp i: NOK	Note	2021	2020
<b>RESULTATREGNSKAP</b>			
<b>Inntekter</b>			
Salgsinntekt	20	215 613 000	194 684 000
Annen driftsinntekt	20	3 236 000	1 641 000
Gevinst avgang aksjer		14 061 000	
<b>Sum inntekter</b>		<b>232 910 000</b>	<b>196 325 000</b>
<b>Kostnader</b>			
Varekostnad	13	39 385 000	25 208 000
Lønnskostnad	10,14	119 552 000	129 131 000
Avskrivning på varige driftsmidler og immaterielle eiendeler	18	7 394 000	11 071 000
Avskrivning bruksrett leieavtaler langsiktig	17	1 910 000	662 000
Nedskrivning av varige driftsmidler og immaterielle eiendeler	18,19	0	21 122 000
Annen driftskostnad	17,26	47 513 000	44 842 000
<b>Sum kostnader</b>		<b>215 754 000</b>	<b>232 036 000</b>
<b>Driftsresultat</b>		<b>17 156 000</b>	<b>-35 711 000</b>
<b>Finansinntekter og finanskostnader</b>			
Inntekt på investering i datterselskap og tilknyttet selskap	6	16 962 000	26 000
Annen renteinntekt		476 000	300 000
Annen finansinntekt		25 000	0
<b>Sum finansinntekter</b>		<b>17 463 000</b>	<b>326 000</b>
Annen rentekostnad	17,24	916 000	163 000
Annen finanskostnad		57 000	0
<b>Sum finanskostnader</b>		<b>973 000</b>	<b>163 000</b>
<b>Netto finans</b>		<b>16 490 000</b>	<b>163 000</b>
<b>Ordinært resultat før skattekostnad</b>		<b>33 646 000</b>	<b>-35 548 000</b>
Skattekostnad på ordinært resultat	9	362 000	-6 497 000
<b>Ordinært resultat etter skattekostnad</b>		<b>33 284 000</b>	<b>-29 051 000</b>
<b>Årsresultat</b>		<b>33 284 000</b>	<b>-29 051 000</b>



## Konsernets resultatregnskap

<b>Beløp i: NOK</b>	<b>Note</b>	<b>2021</b>	<b>2020</b>
Resultat etter skatt fra avviklet virksomhet	16	2 467 000	2 536 000
Sum resultatkomponenter for IFRS-foretak		2 467 000	2 536 000
<b>Totalresultat</b>		<b>35 751 000</b>	<b>-26 515 000</b>
<b>Overføringer og disponeringer</b>			
Overføringer til/fra annen egenkapital		35 751 000	-26 515 000
<b>Sum overføringer og disponeringer</b>		<b>35 751 000</b>	<b>-26 515 000</b>



### Konsernets balanse

Beløp i: NOK	Note	2021	2020
<b>BALANSE - EIENDELER</b>			
<b>Anleggsmidler</b>			
<b>Immaterielle eiendeler</b>			
Utsatt skattefordel	9	7 956 000	6 351 000
Goodwill	15,18	37 992 000	1 364 000
<b>Sum immaterielle eiendeler</b>		<b>45 948 000</b>	<b>7 715 000</b>
<b>Varige driftsmidler</b>			
Tomter, bygninger og annen fast eiendom	18	5 871 000	105 692 000
Maskiner og anlegg	18	18 106 000	12 505 000
Bruksrett leieavtaler langsiktig	17	39 345 000	1 602 000
<b>Sum varige driftsmidler</b>		<b>63 322 000</b>	<b>119 799 000</b>
<b>Finansielle anleggsmidler</b>			
Investeringer i tilknyttet selskap	6	17 512 000	443 000
Lån til tilknyttet selskap og felles kontrollert virksomhet	7	60 826 000	0
Investeringer i aksjer og andeler	6	539 000	478 000
<b>Sum finansielle anleggsmidler</b>		<b>78 877 000</b>	<b>921 000</b>
<b>Sum anleggsmidler</b>		<b>188 147 000</b>	<b>128 435 000</b>
<b>Omløpsmidler</b>			
<b>Varer</b>			
Varer	13	3 191 000	1 485 000
<b>Sum varer</b>		<b>3 191 000</b>	<b>1 485 000</b>
<b>Fordringer</b>			
Kundefordringer	27	23 433 000	10 968 000
Andre fordringer	25	48 179 000	5 459 000
Eiendeler klassifisert som holdt for salg	16	39 128 000	0
<b>Sum fordringer</b>		<b>110 740 000</b>	<b>16 427 000</b>
<b>Bankinnskudd, kontanter og lignende</b>			
Bankinnskudd, kontanter og lignende	8	23 155 000	65 814 000
<b>Sum bankinnskudd, kontanter og lignende</b>		<b>23 155 000</b>	<b>65 814 000</b>



## Konsernets balanse

<b>Beløp i: NOK</b>	<b>Note</b>	<b>2021</b>	<b>2020</b>
Sum omløpsmidler		137 086 000	83 726 000
<b>SUM EIENDELER</b>		<b>325 233 000</b>	<b>212 161 000</b>
<b>BALANSE - EGENKAPITAL OG GJELD</b>			
<b>Egenkapital</b>			
<b>Innskutt egenkapital</b>			
Selskapskapital	12	25 940 000	26 000 000
Beholdning av egne aksjer		0	-60 000
<b>Sum innskutt egenkapital</b>		<b>25 940 000</b>	<b>25 940 000</b>
<b>Opptjent egenkapital</b>			
Annen egenkapital		150 284 000	116 732 000
<b>Sum opptjent egenkapital</b>		<b>150 284 000</b>	<b>116 732 000</b>
<b>Sum egenkapital</b>		<b>176 224 000</b>	<b>142 672 000</b>
<b>Gjeld</b>			
<b>Langsiktig gjeld</b>			
Pensjonsforpliktelser	14	650 000	890 000
<b>Sum avsetninger for forpliktelser</b>		<b>650 000</b>	<b>890 000</b>
<b>Annen langsiktig gjeld</b>			
Gjeld til kredittinstitusjoner	7,28	5 784 000	0
Øvrig langsiktig gjeld		10 478 000	
Leieforpliktelse leieavtaler langsiktig	17	34 876 000	936 000
<b>Sum annen langsiktig gjeld</b>		<b>51 138 000</b>	<b>936 000</b>
<b>Sum langsiktig gjeld</b>		<b>51 788 000</b>	<b>1 826 000</b>
<b>Kortsiktig gjeld</b>			
Gjeld til kredittinstitusjoner	7,28	1 958 000	0
Leverandørgjeld		11 940 000	6 536 000
Betalbar skatt	9	2 418 000	234 000
Skyldige offentlige avgifter		12 864 000	8 473 000
Annen kortsiktig gjeld	11	57 872 000	51 754 000
Gjeld klassifisert som holdt for salg	16	5 700 000	0



## Konsernets balanse

<b>Beløp i: NOK</b>	<b>Note</b>	<b>2021</b>	<b>2020</b>
Leieforpliktelse leieavtaler kortsiktig	17	4 469 000	666 000
<b>Sum kortsiktig gjeld</b>		<b>97 221 000</b>	<b>67 663 000</b>
<b>Sum gjeld</b>		<b>149 009 000</b>	<b>69 489 000</b>
<b>SUM EGENKAPITAL OG GJELD</b>		<b>325 233 000</b>	<b>212 161 000</b>



## Hamar Media



MERKEVAREBYGGING



DIGITAL



PRINT



MEDIERÅDGIVNING



PROFILARTIKLER



Grafisk produksjon:  
Filsa Trykkeri AS  
Hamar Media AS



## Innhold

Årsberetning	4 - 11
Konsernregnskap	12 - 16
Kontantstrømoppstilling konsern	17
Noter konsernregnskap	18 - 43
Selskapsregnskap	44 - 47
Noter selskapsregnskap	48 - 53
Kontantstrømoppstilling selskap	54
Revisors beretning	55 - 56



## Årsberetning for 2021

Hamar Media AS

### GENERELT

Selskapets formål er informasjons- og medievirksomhet. Selskapet skal herunder eie 100 % av Hamar Arbeiderblad AS. Videre kan selskapet drive andre former for økonomisk virksomhet og eie og drive fast eiendom.

Hamar Media AS har hovedkontor på Hamar.

Konsernet Hamar Media besto i 2021 av morselskapet Hamar Media AS og følgende datterselskap.

Hamar Arbeiderblad AS	100%
Sør-Østerdal Media AS	100%
Info Innlandet AS	100%
Innlandet Distribusjon Hamar AS	100%
Merkevare X AS	100%
Øvermarka 16 Furnes AS	100%
Aspiregruppen AS	100%

Gjennom eierskapet i Aspiregruppen AS eier Hamar Media følgende datterselskap:

Spire Kommunikasjon AS	100%
Fortell Innholdsbyrå AS	100%
Flisa Trykkeri AS	65%
Eggen Media AS	100%
Happy Printing AS – under avvikling	100%

Øvermarka 16 Furnes AS (Mjøsa Invest I AS) ble solgt den 3.1.2022  
Den 3.1.2022 kjøpte Hamar Media 60% av aksjene i Anti Hamar AS.

Konsernet består av følgende tilknyttede selskaper:

Mediahuset Hamar AS	50%
Innlandet Distribusjon AS	30%

Eiendomsforvaltningen drives fra Mediahuset Hamar AS som eies sammen med Utstillingsplassen Eiendom AS.

Selskapet deltar i arbeidsgiverfellesskapet i NHO gjennom Mediebedriftenes Landsforening, Norsk Industri og Abelia.

### ÅRSREGNSKAPET

Fra og med årsregnskapet for 2021 skjer konsernets rapportering i henhold til reglene om forenklet Internasjonale regnskapsregler som forkortes til forenklet IFRS (International Financial Reporting Standards).

Sammenligningstallene for 2020 er også omarbeidet etter samme prinsipp. Se note 22 for oversikt over alle effektene ved overgang til forenklet IFRS.

Etter styrets oppfatning gir det fremlagte årsregnskapet et rettviseende bilde av selskapets eiendeler og gjeld, finansielle stilling og resultat. Årsoppgjøret er avlagt under forutsetning om fortsatt drift. Det bekreftes herved at forutsetningen om fortsatt drift er til stede. WHO erklærte koronautbruddet som en global pandemi 11. mars 2020. Utbruddet påvirket konsernet negativt i 2021 gjennom fallende inntekter og lavere lønnsomhet. Styret kjenner ikke til forhold knyttet til avsetninger eller prisutvikling for selskapets produkter som har betydning for bedømmelsen av det fremlagte årsregnskapet. Vi har vurdert kreditt- og likviditetsrisiko og konkluderer med at denne anses som liten. Selskapets transaksjoner i valuta er i et ubetydelig omfang/beløp og utgjør minimal risiko. Selskapet har en lav rentebærende gjeld og er dermed ikke vesentlig utsatt for renterisiko. En effekt av overgangen til IFRS er at konsernets leasing- og leieavtaler må balanseføres. Bruksretten på avtalene, beregnet til 38,8 millioner kroner er oppført som en eiendel og med tilsvarende forpliktelse under gjeld som er en rentebærende forpliktelse.



Selskapets kredittrisiko er liten ettersom selskapet ikke har noen dominerende kunder. Selskapet har pågående forsknings- og utviklingsaktiviteter ved utvikling av digitale innholdstjenester. For skatteberegninger henvises til note 10.

Konsernet hadde i 2021 en samlet omsetning på 232,9 mill. kroner og et overskudd på 35,7 mill. kroner. Tilsvarende tall for 2020 var en omsetning på 196,3 mill. kroner og et underskudd på 26,5 mill. kroner.

I 2021 har konsernet økte inntekter innenfor områdene opplag, distribusjon og grafiske tjenester. Annonser og trykk har hatt en tilbakegang. Som følge av lavere trykkopprag er råvarekostnaden redusert. Selskapet har høye lønnskostnader i 2021 også som følge av en del engangskostnader.

Kontantstrømoppstillingen for konsernet viser et avvik på 32,4 mill. kroner mellom driftsresultat og kontantstrøm fra operasjonelle aktiviteter. Avviket skyldes store endringer ifbm fisjon/fusjonen, og endringer i kortsiktig gjeld og kortsiktige fordringer. Som følge av at Øvermarka 16 Furnes AS er klassifisert som holdt for salg, så er eiendelene i dette selskapet reklassifisert fra anleggsmidler til kortsiktige fordringer.

Konsernet hadde en negativ netto kontantstrøm i perioden på 42,7 mill. kroner. Likviditetsbeholdningen i form av bankinnskudd var ved utgangen av året på 23,2 mill. kroner. Bedriften har kun en mindre andel langsiktig gjeld. Konsernets evne til egenfinansiering av fremtidige investeringer er gode.

Totalkapitalen i konsernet var ved utgangen av året på 324,7 mill. kroner mot 228,6 mill. kroner i 2020. Egenkapitalen var ved utgangen av året på 176,2 mill. kroner mot 142,6 mill. kroner i 2020, som gir en egenkapitalandel på 54,3 %.

Netto kontantstrøm fra investeringer utgjør en belastning på 17,2 mill. kroner, som bla. skyldes investeringer ved kjøp av AspireGruppen for å styrke vår posisjon innen markedet for kommunikasjon. Av den kortsiktige gjelden i konsernet utgjør 26,0 mill. kroner forskuddsbetalt avisabonnement.

Konsernet har i 2021 utfisjonert eiendommen i Hamar i et eget selskap, Mediahuset Hamar AS, og solgte 15. oktober 50 % av aksjene til Utstillingsplassen Eiendom AS, som ga en gevinst på MNOK 14,1. Videre ble AspireGruppen AS kjøpt 1. oktober 2021, og dette har bidratt med MNOK 3,5 i resultat for 2021.

## ANDRE FORHOLD I 2021

Hamar Medias resultat for 2021 er preget av at omstrukturering av selskaper og forretningsområder har påført selskapet ekstraordinære engangskostnader. Annonsemarkedet for titlene våre har bedret seg i 2021, og opplagsinntektene har også hatt en positiv utvikling.

Gledelig er utviklingen i antall abonnenter, spesielt HA oppnådde en opplagsvekst både i 1. og 2. halvår 2021, og opplagsinntektene økte med 0,3 millioner kroner mot fjoråret. Dermed er den relativt svake utvikling på digital avis de senere år snudd. Selv om nedgangen på papir fortsetter, så går det totale opplaget nå opp.

Engangseffekter for å gjennomføre besluttede tiltak utgjør netto ca. 5 millioner kroner, der brorparten kan knyttes til beslutningen om å flytte trykkeriaktiviteten til Flisa Trykkeri og garanti for husleie ifbm salg Øvermarka 16 Furnes AS. Den positive resultateffekten av sammenslåingen mener vi er framtidsrettet, og den vil ha en positiv resultateffekt de kommende år.

## ET MEDIA- OG KOMMUNIKASJONSHUS I ENDRING

Hamar Media sin visjon og hensikt sier noe om hvem og hva Hamar Media skal jobbe for hver dag, og er retningsgivende for alle valg og prioriteringer.

- Hensikten med Hamar Media er å skape gode resultater innenfor de valgte målområder som igjen vil materialisere seg i et forutsigbart og godt utbytte
- Konsernet skal gjennom sin verdikjede levere konkurransedyktige produkter og tjenester med et sterkt fokus på innovasjon, innsikt og teknologiske løsninger innenfor kommunikasjon og medievirksomhet
- Hamar Media skal bidra til regional utvikling i eget markedsområde og i Innlandet

Hamar Media ønsker å være en offensiv aktør i Innlandet. Et konsern som synes, legges merke til og som utgjør en forskjell i utvikling av Hamar-regionen og Innlandet.



## Årsberetning 2021 | Hamar Media AS

Konsernets ambisjon er å bygge en familie av sterke selskaper samlet rundt seks felles strategiske ambisjoner:

- Skal søke nr 1 posisjon i alle markeder hvor vi opererer
- Skape attraktive arbeidsplasser og utviklende arbeidsmiljøer
- Bærekraft er en integrert del av valg og prioriteringer
- Fokus på å fornye, lære og kontinuerlig forbedring
- Tørre å tenke annerledes og utfordre etablerte praksiser
- Kundeverti i sentrum for alt som gjøres

Konsernet skal ta en ledende regional posisjon innen forretningsområdene 1) journalistikk/nyhetsformidling og 2) kommunikasjon og rådgivning, samt etablere en målrettet satsning på fremtiden gjennom teknologi, data, innovasjon og forretningsutvikling.

I løpet av 2020 og 2021 har det skjedd mye i Hamar Media. Nye selskaper har kommet inn i «familien» samtidig som konsernet har skilt lag med andre. Flere strukturelle og forretningsmessige grep er tatt for å reposisjonere konsernet for fremtiden:

- Hele konsernet, og i særdeleshet avistitlene, er i ferd med å realisere et vesentlig digitalt løft.
- Det er landet spennende samarbeidsavtaler, blant annet med Amedia, som gir helt nye muligheter, og frigir kapasitet til å jobbe mer med leseropplevelsen, kundemøtet og markedet.
- Det er tatt flere strategiske grep som øker fokus på kjernevirksomhet og samtidig reduserer risiko og øker lønnsomheten og soliditeten for konsernet
- Konsernet har revitalisert forretningsområde «kommunikasjon og rådgivning», og satser nå tungt gjennom Flisa Trykkeri, Spire Kommunikasjon, Fortell Innholdsbyrå og Anti Hamar gjennom AspireGruppen.
- Konsernet satser målrettet på kompetanse, innovasjon, ledelse og økt samhandling.
- Videre skal konsernet gjennom Mediahuset Hamar bygge om et av Hamars mest sentrale kvartaler og gi Hamars bybilde et helt nytt uttrykk, og et arbeidssted det ikke finnes tilsvarende av i byen.

Perioden fremover vil handle om å fortsette å forberede seg på fremtiden, utnytte det momentet konsernet nå har, og legge grobunn for videre utvikling, vekst og styrking av konkurransekraft. Vi skal jobbe hardt for også i fremtiden være den prefererte nyhetsformidleren i vårt nedslagsfelt, og en inspirerende forretningspartner som leverer kommunikasjon med effekt.

Det er gjennomført flere strategiske beslutninger for å redusere risiko, øke lønnsomheten og soliditeten i konsernet. Flytting av trykkeriaktiviteten, avhending og avvikling av virksomhetsområder og forretningsmodeller som ikke genererer ønskede resultater og som med fremtidsutsiktene ikke svarer på konsernets visjon og strategiske retning. Tidlig i 2022 ble 60% av aksjene i Anti Hamar AS kjøpt som en del av den strategiske retningen konsernet har tatt.

Trenden og utviklingen fra papirøkonomi til digitaløkonomi fortsetter. For å lykkes med denne transformasjonen skal Hamar Media satse videre på kompetanse, innovasjon, ledelse og økt samhandling i konsernet. I det videre arbeidet er det kundene og leserne som skal stå i sentrum for hva konsernet foretar seg. Konsernet har en unik posisjon til å kunne utnytte synergier mellom media og kommunikasjonsvirksomhet for økt verdiskapning. For Hamar Media handler dette om å levere gode brukere og leseropplevelser gjennom god journalistikk presentert i relevante kanaler. Det handler om å være en inspirerende forretningspartner ved å tilby et totaltilbud innenfor markeds- og kommunikasjonstjenester som gir effekt for konsernets kunder.

Konsernets kultur blir avgjørende og skal legge til rette for hvordan konsernet forstår og jobber med kundenes og lesernes behov. Utvikling av produkter og innhold som skaper unike leseropplevelser skapt gjennom lokale forutsetninger i kombinasjon med økt grad av samarbeid og partnerskap blir viktig for å være i forkant. Tørre å utfordre, våge å tenke nytt, og tilpasse hvordan vi gjør jobben blir fortsatt viktige egenskaper for å lykkes. Konsernets kultur blir avgjørende for at Hamar Media skal være relevant og attraktiv for morgendagens arbeidsmarked. De ansattes kompetanse og stolthet i takt med omgivelsene og egne ambisjoner samt motivasjon skal prege den videre utviklingen.

Økt bruk av data og innsikt vil forsterke den lokale markedsbearbeidelsen og det redaksjonelle arbeidet. Spesielt i HA ser vi en fortsatt positiv utvikling i opplaget og vekst i digitale abonnenter. Dette skyldes bl.a. endringer i hvordan redaksjonen jobber med brukerinnsikt for å utvikle det redaksjonelle innholdet videre. Administrasjonen har gjennomført flere kostnadsreducerende tiltak og tett styring gjennom pandemien. Samtidig ble det også besluttet å opprettholde satsningen i redaksjonene for involvering og trykk på det redaksjonelle innholdet og utviklingsarbeidet i den digitale satsningen.



## HAMAR ARBEIDERBLAD AS

Lokalavisa Hamar Arbeiderblad (HA) har hovedkontor på Hamar og utkom første gang 30. mars 1925. Opplaget i 2021 ble 19 655 eksemplarer, som er en økning fra forrige måling med 735 eksemplarer. Hamar Arbeiderblad leses daglig av 51 tusen personer over 12 år (Kilde: Forbruker & Media, 21/2). Lesere av de ulike distribusjonsplattformene:

- Papirutgaven: 32 900
- Nettutgaven: 6 300
- Mobilutgaven: 26 700
- Nettbrett: 4 300
- E-avis: 3 200
- Digitalt totalt: 31 500
- Papiravis/eAvis: 34 500

Omsetningen i selskapet ble 110,3 mill. kroner i 2021, som er økning på 2,4 mill. kroner i forhold til 2020. Hamar Arbeiderblads reklameinntekter ble på 29,8 mill. kroner. Det er en økning på 1,5 mill. kroner (5,5 %) fra 2020. Opplagsinntektene utgjør 71 % av samlet omsetning (78,3 mill. kroner). Resultat etter skatt ble på 7,7 mill. kroner, en økning på 3,1 mill. kroner fra året før.

Reklamemarkedet ble også i 2021 delvis preget av pandemien, hvor det spesielt første halvår fortsatt var en del annonsører som hadde på bremsene. Det store omsetningsfallet i 2020 ble likevel bremsset, og vi klarte en marginal vekst i 2021. Papiromsetningen var omtrent lik med foregående år, mens det digitalt ble en vekst fra kr 5 millioner til kr 6,8 millioner, som tilsvarer 26%. Ansettelse av ny digital salgssjef på høsten 2021, med erfaring fra både selger og innkjøpsiden av digital markedsføring, tilførte også HA kompetanse som ga et faglig og økonomisk løft.

## SØR-ØSTERDAL MEDIA AS

Sør-Østerdal Media AS, med kontor i Trysil, utgir lokalavisa Trysil/Engerdal. Lokalavisa Trysil/Engerdal utkom første gang 17. september 2005. Fra 5. mars 2015 ble avisa reposisjonert fra regionavis for Sør-Østerdal til ukentlig lokalavis i abonnement for Trysil/Engerdal (Lokalavisa Trysil/Engerdal). Ved årsskiftet var opplaget på 2 218 eksemplarer, som var en økning på 26 eksemplarer fra forrige måling.

Omsetningen var på 4,1 mill. kroner i 2021, mot 3,9 mill. kroner i 2020. Årsresultatet ble 0,2 mill. kroner bedre enn året før med et resultat etter skatt på 0,4 mill. kroner i 2021. Økte opplagsinntekter er hovedårsaken til resultatfremgangen.

Reklameinntektene i Lokalavisa er beskjedne. Det å rekruttere en ren provisjonsselger har vi ikke lyktes med. Vi opplever likevel en dobling av de eksterne annonseinntektene målt mot 2020, fra kr 57.000 til kr 109.000 noe som i all hovedsak skyldes økt salg av produktet Bransjeguiden.

## INFO INNLANDET AS

Stangeavisa har hovedkontor i Stange og utkom første gang i april 2004. Ved årsskiftet var opplaget på 2 862 eksemplarer. Det er en økning på 15 eksemplarer fra forrige måling. Stangeavisa kommer ut på torsdager. Omsetningen var 7,1 mill. kroner i 2021, mot 6,6 mill. kroner i 2020. Årsresultatet økte med 0,1 mill. kroner til et resultat etter skatt på 0,6 mill. kroner i 2021. Økt opplags- og annonseinntekter er årsaken til resultatfremgangen.

Reklamemarkedet i Stangeavisa hadde vekst både på papir og digitalt. Det er fortsatt papirannonsering som er bærende i Stangeavisa, men med kontinuerlig utvikling av det digitale redaksjonelle produktet ser vi også en positiv tendens i de digitale reklameinntektene. Med stødig hånd styres det redaksjonelle og kommersielle produktet, slik at redaksjonen og salgssjef utvikler produktet i den retning både abonnenter og annonsører ønsker. Den tette dialogen med næringslivet i Stangebyen og kommuneadministrasjonen setter Stangeavisa i en unik situasjon til å lykkes kommersielt.



## INNLANDET DISTRIBUTJON HAMAR AS

Innlandet Distribusjon Hamar AS distribuerer pakker, aviser, reklame, magasiner og frokostleveringer fra Morgenlevering.

Innlandet Distribusjon Hamar AS har 55,8 årsverk. Der av 45,2 årsverk med bud, 5,6 årsverk med transport og 5 årsverk i administrasjonen. I mars flyttet Hamar Media sin trykkervirksomhet til Biri og vedleggspakking ble flyttet til Vestby. IDH overtok 3,7 årsverk fra Trykkeri/Pakkeri.

Utviklingen av papirprodukter er som forventet. En fallende trend ved distribusjon av reklame og aviser. Likevel økte volumet av innstikk og vedlegg noe, sammenlignet med 2020. Vedlegg hadde en vekst på 4,6 % og innstikk 0,6 %. Omsetningen for eksterne aviser var omtrent likt foregående år, med ett fall på 1 %.

Gjennom HeltHjem nettverket distribuerer IDH pakker fra netthandel og frokostleveringer fra Morgenlevering. Gjennom pandemien har det vært en formidabel vekst på inntektene i ombæringen av disse produktene. Fra fjoråret har pakker hatt en vekst fra kr 2,1 millioner til kr 3,9 millioner, som tilsvarer 82%. Inntektene for frokostleveringer var kr 0,3 millioner bedre enn året før, som tilsvarer 62%. Av alle distribusjonsselskapene i HH nettverket leverte IDH best leveringskvalitet av pakker.

Omsetningen var 50,2 mill. kroner i 2021, mot 46,8 mill. kroner i 2020. Årsresultatet ble et resultat etter skatt på 1,3 mill. kroner mot et overskudd på 0,7 mill. kroner i 2020. Økte inntekter i 2021 er årsaken til resultatfremgangen.

## MERKEVARE X AS

Merkevare X AS holder til i Ringsaker. Den nye satsningen innen trykk og kommunikasjon var planlagt i dette selskapet, som før oppstart var et tomt selskap. Etter oppkjøpet av AspireGruppen AS fortsetter satsningen uten Merkevare X AS, da grafisk produksjon og trykkervirksomheten blir overført til Flisa Trykkeri. Selskapet hadde en omsetning på 29,2 mill. kroner i 2021. Selskapet fikk et underskudd etter skatt i 2021 på 5,4 mill. kroner, noe som er 3,9 mill. kroner svakere enn i 2020. Det reduserte resultatet skyldes i all hovedsak avsetninger ifbm restrukturering.

## ØVERMARKA 16 FURNES AS (MJØSA INVEST 1 AS)

Øvermarka 16 Furnes er et eiendomsselskap som eier et industribygg i Nydal i Ringsaker kommune.

Omsetningen var på 5,6 mill. kroner i 2021, som er en nedgang på 0,1 mill. kroner fra året før. Årsresultatet viser et resultat etter skatt på 2,5 mill. kroner i 2021, som er omtrent på samme nivå som året før. Selskapet ble solgt 3. januar 2022 og er ikke en del av Hamar Media AS lengre. I konsernregnskapet er selskapet presentert på en linje som holdt for salg i resultatet, eiendeler og gjeld.

## ASPIREGRUPPEN AS

AspireGruppen er Innlandets største kommunikasjonsmiljø med en budsjettert omsetning i 2022 på om lag 150 millioner kroner. Miljøet har virksomhet innen strategisk kommunikasjon, fysisk kommunikasjon, digital kommunikasjon, teknologi og rådgivning. AspireGruppen ble kjøpt i 2021 og er et tydelig svar på strategien til konsernet. AspireGruppen AS eier Fortell Innholdsbyrå AS, Flisa Trykkeri AS og Spire Kommunikasjon AS. Selskapet er konsolidert inn i regnskapet fra 1. oktober 2021. Selskapet har i 2021 fungert som et holdingselskap, og har følgelig ikke hatt omsetning eller kostnader av betydning.

## FORTELL INNHOLDSBYRÅ AS

AspireGruppen har etablert Fortell Innholdsbyrå, som skal bygge opp spisskompetanse og tjenester innen innholdsproduksjon og performance marketing – et byrå med fokus på strategisk innholdsfortelling, effekt og formidling av innhold. Selskapet hadde ingen virksomhet i 2021. Første regnskapsår for selskapet er for 2022.

## SPIRE KOMMUNIKASJON AS

Spire kommunikasjon er AspireGruppens «up-and-coming» byrå som utfordrer markedet i Viken, Oslo og Innlandet. Byrået har flere store nasjonale oppdragsgivere på kundelisten. Spire kommunikasjon har sin spisskompetanse innen strategisk rådgivning, kreativitet og teknologi. Selskapet omsatte for MNOK 18,0 i 2021 mot MNOK 9,7 i fjor. Tallene er ikke sammenlignbare pga fusjon mellom Spire Kreativ AS og Spire Digital AS i januar 2021. Resultat etter skatt ble MNOK 1,2, mot MNOK 0,5 i 2020. I april 2022 fusjonerte selskapet med Eggen Media AS.



## FLISA TRYKKERI AS

AspireGruppen har slått sammen Hamar Medias produksjonsmiljø innen fysisk, grafisk kommunikasjon med Flisa Trykkeri under én merkevare; Flisa Trykkeri. Det etableres et sterkt kreativt designmiljø med base i Hamar, og et av Norges største produksjonsmiljøer innen bransjen i Kvisle Utviklingspark ved Flisa. Omsetning i selskapet ble på MNOK 74,6 i 2021, mot MNOK 67,4 i 2020. Resultat etter skatt ble på MNOK 7,1, mot MNOK 5,3 i 2020. I mars 2022 ble grafisk virksomhet i Merkevare X AS slått sammen med Flisa Trykkeri AS.

## EGGEN MEDIA AS

Eggen Media AS er kommunikasjonsselskap som holder til i Trysil. Byrået har flere store lokale oppdragsgivere på kundelisten. Selskapet omsatte for MNOK 5,1 i 2021 mot MNOK 4,9 i fjor. Resultat etter skatt ble MNOK 1, mot MNOK 0,4 i 2020. I april 2022 fusjonerte selskapet med Spire Kommunikasjon AS.

## ANSVARSFORSIKRING

Det er tegnet forsikring for styrets medlemmer for deres mulige erstatningsansvar overfor foretaket og tredjepersoner. Forsikringen dekker det rettslige erstatningsansvar styret eller styremedlemmet kan pådra seg under utøvelsen av styreverv.

## ARBEIDSMILJØ

Selskapet deltar i ABELLAs program, STAR, for bedre kjønnsbalanse i ledelsen. Bedriften har retningslinjer mot trakassering.

## SYKEFRAVÆR

Sykefraværet i konsernet var på 4,8 % i 2021, noe som er en nedgang på 0,2 prosentpoeng fra 2020. Det er store variasjoner i sykefraværet internt i konsernet. Sykefraværet for morselskapet var i 2021 på 5,7%, mot 5,0% i 2020.

Det er ikke rapportert om noen materielle skader eller personskader av betydning i konsernet. Arbeidsmiljøet er tilfredsstillende. Konsernets pensjonsordning oppfylder kravene i lov om offentlig foretakspensjon.

## LIKESTILLING

Konsernet har pr utgangen av året 223 ansatte, av disse er 68 kvinner (30 %). Morselskapet har ved utgangen av året 28 ansatte, av disse er 12 kvinner (43 %)

Kvinneandelen i følgende grupper utgjør:

- Styret 43 %
- Konsernledelsen 43 %
- Ledende stillinger i konsernselskapene 38 %.
- Alle ansatte, ekskl. bud, 39 %.
- Avisbud 25 %.

Gjennomsnittslønn for kvinner og menn i heltidsstillinger ekskl. toppledelse og bud utgjorde henholdsvis kr 539 404 og kr 571 894. Selskapet, ekskl. bud, har totalt 6 ansatte i deltidsstillinger, av disse er 4 kvinner.

Gjennomsnittslønn for kvinner og menn i ansatt som avisbud utgjorde henholdsvis kr 464 012 og kr 447 993 (omregnet til 100 %-stilling). Distribusjonsselskapet har totalt 61 ansatte i deltidsstillinger, av disse er 16 kvinner. Selskapet har som policy at arbeid av lik verdi skal gi lik lønn uavhengig av kjønn og etnisitet.

Konsernet arbeider aktivt, målrettet og planmessig for likestilling innenfor virksomheten. Ved rekruttering, både internt og eksternt prioriteres personlige kvalifikasjoner fremfor kjønn. Det underrepresenterte kjønn vil i større grad bli oppfordret til å søke. På denne måten vil selskapet forsøke å øke kvinneandelen i de stillingskategorier hvor denne er særskilt lav. Selskapet måler årlig opplevd diskriminering via medarbeiderundersøkelsen Great Place to Work. Datterselskapene i Hamar Media AS, med alle datterselskap, er sertifisert som et godt sted å jobbe etter medarbeiderundersøkelsen i 2022.

## TILTAK FOR Å HINDRE DISKRIMINERING MV.

Konsernet arbeider aktivt for å fremme likestilling, sikre like muligheter og rettigheter og hindre diskriminering på grunn av etnisitet, nasjonal opprinnelse, avstamning, hudfarge, språk, religion og livssyn. For å bidra til dette, har bedriften blant annet satt i gang et godt samarbeid med de tillitsvalgte for å sikre et inkluderende arbeidsmiljø.

## YTRE MILJØ

Konsernet har avtale med firma som tar imot alt avfall som returpapir, papp, plast, metall, kjemikalier og annet farlig avfall, og som håndterer dette i henhold til gjeldende lover og regler. Konsernets største miljøaspekt er trykkeridriften og dette hensyn tas ved at både Hamar Media, Hamar Arbeiderblad og Flisa Trykkeri er Svanemerket. Dette innebærer ved siden av god avfallshåndtering at det ikke brukes kjemikalier som er miljø- og helsefarlige og at det stilles miljøkrav til papiret.

## FRAMTIDSUTSIKTER

Reklamemarkedet (Kilde: IRM) i 2021 økte med 18,6 % og er nå på 23,4 milliarder kroner. Det er kategorien internet som er størst. Annonseomsetningen for kategorien dagspresse økte med hele 12 %, og for lokalaviser var nedgangen 2,8 %, og en nedgang på 4,6 % for gratisaviser. Internettkategorien totalt økte med 27 %.

WHO erklærte koronautbruddet som en global pandemi 11. mars 2020. Pandemien har vart hele 2021, og det har også hatt innvirkning inn i de første månedene i 2022. De økonomiske konsekvensene har vært store for konsernet. Det har gitt utslag i lavere annonseinntekter og at en rekke bransjer har mindre aktivitet knyttet til kommunikasjon og markedsbearbeidelse. Hverdagen er nå mer eller mindre normal igjen mht Covid, og aktiviteten er tilbake på mer normale nivåer. 24. februar 2022 gikk Russland til invasjon av Ukraina. Krigshandlingene skaper en ny usikkerhet og har en åpenbar negativ effekt på økonomien på kort sikt. Energifisene var høye før invasjonen, og må forventes å forbli en god del høyere enn normalen i en god stund fremover. Hvilke effekter dette får for råvaresituasjonen og prisbildet fremover er vanskelig å spå, men på kort sikt vil det være negativt.

Konsernet har tilstrekkelig soliditet og likviditet til å betjene forpliktelsene sine forsvarlig selv om det er noe usikkerhet rundt situasjonen rundt krigen i Ukraina skulle vedvare lengre enn forventet. Vi følger med på utviklingen og gjennomfører de tiltak som vi anser for nødvendig.

Vi regner med at strukturendringene med økt digital annonseomsetning og tilbakegang på print fortsetter i 2022. Veksten av digitale abonnement vil fortsette, mens papiroplaget vil gå tilbake.

Økt usikkerhet rundt verdensøkonomien gjør det vanskelig å spå markedet for kommunikasjons- og byråttjenester framover. Det er imidlertid få signaler på at kundene setter bremsene på. Vi forventer at markedet for fysisk kommunikasjon vil fortsette sin nedgang til fordel for digitale løsninger, og vinnerne i markedet vil være de som evner å utvikle produkt- og tjenestespekteret med fokus på innovasjon og rådgivning. Aspiregruppen vil utvide sitt tjenestespekter og ha fokus på samhandling framover, noe som vil øke mulighetene for å lykkes i markedet.

Gjennomføring av den strategiske beslutningen om å flytte avistilene HA, SA og LA over på ny teknologiplattform forventes å forsterke den digitale veksten i trafikk og opplag. Partnerskapet med Amedia, som ble valgt som leverandør etter et grundig prosjektarbeid, vil samtidig øke innsikten i brukerdata og kunne styrke kundeoppfølging og redaksjonell produktutvikling ytterligere. Det vil også imøtekomme strengere krav til personvern og datasikkerhet.

Ved siden av strategiske beslutninger for virksomhetsområder har strategiprosessen medført at konsernet har forsterket sin forretningsmodell og gjennom dette gjort endringer i organisasjonen og i ledelsen. Kompetansen og ledersammensetningen forsterkes gjennom ny Direktør for Teknologi og Data, og Direktør for Innovasjon og Forretningsutvikling som startet 1. mars i fjor. Ny Direktør for byrået startet 1. mai i fjor. Det vil derfor være et stort fokus nå i 2022 på at organisasjonen og ny ledergruppe skal sette seg og at den nye samhandlingen og innovasjons evnen i konsernet bidrar til å levere på konsernets mål og ambisjoner for kommende strategiperiode gjennom 2023.

Konsernet Hamar Media er en kompetanseintensiv virksomhet som krever høy innsats fra de ansatte. Styret takker for god innsats i 2021.



Hamar Media AS | Årsberetning 2021




Styret i Hamar Media. Fra venstre: styreleder Ola Mørkved Rinnan, Anne Bergsengene, Mona Cicilie Stormoen, Robin Lunde, Ole Morten Ona Ringdal, Turid Backe-Viken og Reidar Lundemo




Konsernledelsen. Fra venstre: konsernsjef Magne Nordgård, (under) direktør AspireGruppen Ingrid Løken Thorsrud, direktør Teknologi og Data Håvard Røste, sjefsredaktør og daglig leder i Hamar Arbeiderblad AS Katrine Strøm, direktør Avisdrift Ola Nybakk, økonomisjef Anders Østigård, HR- og administrasjonssjef Marianne Aasvestad Hoel, direktør innovasjon og forretningsutvikling Stian Nilsen

## Hamar, 25. mai 2022 - Styret i Hamar Media AS

  
Ola Mørkved Rinnan  
Styrets leder


  
Mona Stormoen  
Styremedlem


  
Anne Bergsengene  
Styremedlem

  
Reidar Lundemo  
Styrets nestleder

  
Ole Morten Ona Ringdal  
Styremedlem

  
Turid Backe-Viken  
Styremedlem

  
Robin Lunde  
Styremedlem

  
Magne Nordgård  
Administrerende direktør



## Konsernregnskap Hamar Media Innhold

### Regnskap

Resultatregnskap	13
Balanseoppstilling	14
Endringer i konsernets egenkapital	16
Kontantstrømoppstilling	17

### Noter

Note 1	Generell informasjon	18
Note 2	Grunnlag for utarbeidelse av årsregnskap	18
Note 3	Vesentlige regnskapsprinsipper	18
Note 4	Viktige regnskapsestimater og skjønsmessige vurderinger	23
Note 5	Finansiell risikohåndtering	23
Note 6	Andre langsiktige aksjer og andeler	24
Note 7	Fordringer, gjeld og pant	25
Note 8	Bankinnskudd og kontanter	25
Note 9	Skatt	26
Note 10	Lønnskostnader, antall ansatte, godtgjørelse, lån til ansatte mm	27
Note 11	Annen kortsiktig gjeld	27
Note 12	Aksjekapital og aksjonærinformasjon	28
Note 13	Varekostnad og varelager	28
Note 14	Pensjonskostnader og pensjonsforpliktelser	29
Note 15	Virksomhetssammenslutninger	30
Note 16	Avviklet virksomhet	31
Note 17	Leieavtaler	32
Note 18	Varige driftsmidler og immaterielle eiendeler	33
Note 19	Nedskrivningstest goodwill	34
Note 20	Salgsinntekter fordelt på virksomhetsområde og geografisk marked	35
Note 21	Hendelser etter balansedag	36
Note 22	Forklaring overgang til IFRS	36
Note 23	Resultat per aksje	40
Note 24	Finanskostnader	40
Note 25	Andre kortsiktige fordringer	40
Note 26	Annen driftskostnad	41
Note 27	Kundefordringer	41
Note 28	Gjeld til kredittinstitusjoner	42
Note 29	Konsernets struktur	43



## Resultatregnskapet 01.01 – 31.12

Driftsinntekter		Konsern	
Alle beløp i 1 000 kroner			
	<b>Note</b>	<b>2021</b>	<b>2020</b>
Salgsinntekter	20	215 613	194 684
Annen driftsinntekt	20	3 236	1 641
Gevinst avgang aksjer		14 061	0
<b>Sum driftsinntekter</b>		<b>232 910</b>	<b>196 325</b>
<b>Varekostnader</b>			
Varekostnader	13	39 384	25 207
Lønnskostnader	10,14	119 552	129 130
Avskrivning driftsmidler, immat. eiendeler	18	7 394	11 071
Avskrivning bruksrett leieavtaler langsiktig	17	1 910	662
Nedskrivning	18,19	0	21 122
Annen driftskostnad	17,26	47 513	44 842
<b>Sum driftskostnader</b>		<b>215 754</b>	<b>232 035</b>
<b>Driftsresultat</b>		<b>17 156</b>	<b>-35 711</b>
<b>Finansinntekter og finanskostnader</b>			
Inntekt på investering i tilknyttet selsk.	6	16 962	26
Annen renteinntekt		476	300
Annen finansinntekt		25	0
Annen rentekostnad	17, 24	916	163
Annen finanskostnad		57	0
<b>Resultat av finansposter</b>		<b>16 490</b>	<b>163</b>
<b>Resultat før skattekostnad</b>		<b>33 646</b>	<b>-35 548</b>
Skattekostnad på ordinært resultat	9	362	-6 497
<b>Resultat etter skatt fra videreført virksomhet</b>		<b>33 284</b>	<b>-29 051</b>
Resultat etter skatt fra avviklet virksomhet	16	2 466	2 536
<b>Resultat etter skatt</b>		<b>35 751</b>	<b>-26 515</b>
<b>Disponering (dekning) av årsresultatet</b>			
Avsatt til annen egenkapital		35 751	-26 515
<b>Sum disponert</b>		<b>35 751</b>	<b>-26 515</b>

## Oppstilling av totalresultatet 01.01 – 31.12

Andre inntekter og kostnader		Konsern	
Alle beløp i 1 000 kr			
	<b>2021</b>	<b>2020</b>	
<i>Elementer som kan bli omklassifisert over resultatet på et senere tidspunkt</i>			
Andelen av andre inntekter og kostnader i tilknyttede selskaper	0	0	
Andre endringer	0	0	
Skatt på elementer som kan bli omklassifisert senere til resultatet	0	0	
<b>Andre inntekter og kostnader i perioden (etter skatt)</b>	<b>0</b>	<b>0</b>	
<b>Totalresultat for perioden</b>	<b>35 751</b>	<b>-26 515</b>	
Totalresultat henført til:			
Eiere av morforetaket	35 751	-26 515	



## Balanse pr 31.12 – Hamar Media

Eiendeler		Konsern	
Alle beløp i 1 000 kr	Note	2021	2020
<b>ANLEGGSMIDLER</b>			
<b>Immaterielle eiendeler</b>			
Utsatt skattefordel	9	7 956	6 351
Goodwill	15, 18	37 992	1 364
<b>Sum immaterielle eiendeler</b>		<b>45 948</b>	<b>7 714</b>
<b>Varige driftsmidler</b>			
Tomter, bygninger o.a. fast eiendom	18	5 871	105 692
Driftsløsøre, inventar o.a. utstyr	18	18 105	12 505
Bruksrett leieavtaler langsiktig	17	39 345	1 602
<b>Sum varige driftsmidler</b>		<b>63 322</b>	<b>119 799</b>
<b>Finansielle driftsmidler</b>			
Investeringer i tilknyttet selskap	6	17 512	443
Investeringer i aksjer og andeler	6	538	478
Lån til tilknyttet selskap	7	60 826	0
<b>Sum finansielle anleggsmidler</b>		<b>78 876</b>	<b>921</b>
<b>Sum anleggsmidler</b>		<b>188 147</b>	<b>128 434</b>
<b>OMLØPSMIDLER</b>			
Varer	13	3 191	1 485
<b>Fordringer</b>			
Kundefordringer	27	23 432	10 968
Eiendeler klassifisert som holdt for salg	16	39 128	0
Andre fordringer	25	48 179	5 459
<b>Sum fordringer</b>		<b>110 740</b>	<b>16 427</b>
Bankinnskudd, kontanter o.l.	8	23 156	65 813
<b>Sum omløpsmidler</b>		<b>137 087</b>	<b>83 726</b>
<b>Sum eiendeler</b>		<b>325 233</b>	<b>212 161</b>



## Balanse per 31.12 – Hamar Media

Egenkapital og gjeld		Konsern	
Alle beløp i 1 000 kr	Note	2021	2020
<b>EGENKAPITAL</b>			
<b>Innskutt egenkapital</b>			
Aksjekapital 1297 aksjer à kr 20.000,-	12	25 940	26 000
Egne aksjer		0	-60
<b>Sum innskutt egenkapital</b>		<b>25 940</b>	<b>25 940</b>
<b>Opptjent egenkapital</b>			
Annen egenkapital		150 284	116 732
<b>Sum opptjent egenkapital</b>		<b>150 284</b>	<b>116 732</b>
<b>Sum egenkapital</b>		<b>176 224</b>	<b>142 672</b>
<b>GJELD</b>			
<b>Avsetning for forpliktelser</b>			
Pensjonsforpliktelser	14	650	890
<b>Sum avsetning for forpliktelser</b>		<b>650</b>	<b>890</b>
<b>Langsiktig gjeld</b>			
Gjeld til kredittinstitusjon	7, 28	5 784	0
Øvrig langsiktig gjeld		10 478	0
Leieforpliktelse leieavtaler langsiktig	17	34 875	936
<b>Sum langsiktig gjeld</b>		<b>51 138</b>	<b>936</b>
<b>Kortsiktig gjeld</b>			
Gjeld til kredittinstitusjon	7, 28	1 958	0
Leverandørgjeld		11 940	6 536
Betalbar skatt	9	2 418	234
Skyldige offentlige avgifter		12 864	8 473
Gjeld klassifisert som holdt for salg	16	5 700	0
Leieforpliktelse leieavtaler kortsiktig	17	4 469	666
Annen kortsiktig gjeld	11	57 871	51 755
<b>Sum kortsiktig gjeld</b>		<b>97 220</b>	<b>67 664</b>
<b>Sum gjeld</b>		<b>149 008</b>	<b>69 490</b>
<b>Sum egenkapital og gjeld</b>		<b>325 233</b>	<b>212 161</b>

Hamar, den 25. mai 2022

Ola Mørkved Rinnan  
Styrets leder

Turid Backe-Viken  
Styremedlem

Reidar Lundemo  
Styrets nestleder

Mona Stormoen  
Styremedlem

Robin Lunde  
Styremedlem

Anne Bergsengene  
Styremedlem

Magne Nordgård  
Administrerende direktør

Ole Morten Ona Ringdal  
Styremedlem



## Konsolidert oppstilling av endringer i egenkapitalen 01.01. – 31.12

Alle beløp i 1.000 kr	Aksjekapital	Egne aksjer	Annen egenkapital	Sum egenkapital
<b>31.12.2019</b>	<b>26 000</b>	<b>-60</b>	<b>143 052</b>	<b>168 992</b>
Effekt overgang til IFRS	0	0	4 086	4 086
<b>Omarbeidede tall 1.1.2020</b>	<b>26 000</b>	<b>-60</b>	<b>147 138</b>	<b>173 078</b>
<b>Totalresultat for perioden</b>				
Årsresultat	0	0	-26 515	-26 515
<b>Andre inntekter og kostnader</b>				
Andelen av andre inntekter og kostnader i tilknyttede selskaper	0	0	0	0
Andre endringer	0	0	0	0
Skatt på andre inntekter og kostnader	0	0	0	0
<b>Andre inntekter og kostnader i perioden (etter skatt)</b>	<b>0</b>	<b>0</b>	<b>0</b>	<b>0</b>
<b>Transaksjoner med eierne, innregnet direkte mot egenkapitalen</b>				
Effekt oppkjøp	0	0	0	0
Utbytte til eierne	0	0	-3 891	-3 891
<b>Sum transaksjoner med eierne</b>	<b>0</b>	<b>0</b>	<b>-3 891</b>	<b>-3 891</b>
<b>Sum pr 31.12.2020</b>	<b>26 000</b>	<b>-60</b>	<b>116 732</b>	<b>142 672</b>
<b>Sum pr 1.1.2021</b>	<b>26 000</b>	<b>-60</b>	<b>116 732</b>	<b>142 672</b>
<b>Totalresultat for perioden</b>				
Årsresultat	0	0	35 751	35 751
<b>Andre inntekter og kostnader</b>				
Andelen av andre inntekter og kostnader i tilknyttede selskaper	0	0	0	0
Andre endringer	-60	60	4 292	4 292
Skatt på andre inntekter og kostnader	0	0	0	0
<b>Andre inntekter og kostnader i perioden (etter skatt)</b>	<b>-60</b>	<b>60</b>	<b>4 292</b>	<b>4 292</b>
<b>Transaksjoner med eierne, innregnet direkte mot egenkapitalen</b>				
Effekt oppkjøp	0	0	0	0
Utbytte til eierne	0	0	-6 490	-6 490
<b>Sum transaksjoner med eierne</b>	<b>0</b>	<b>0</b>	<b>-6 490</b>	<b>-6 490</b>
<b>Sum pr 31.12.2021</b>	<b>25 940</b>	<b>0</b>	<b>150 285</b>	<b>176 225</b>



## Kontantstrømoppstilling

Alle beløp i 1 000 kr	Noter	Konsern	
		2021	2020
<b>Kontantstrømmer fra operasjonelle aktiviteter</b>			
Resultat før skattekostnad		33 646	-35 548
Resultat før skatt virksomhet holdt for salg	16	3 162	3 251
Periodens betalte skatt		-234	-2 167
Periodens mottatte skatt (Covid - tilbakeføring)		806	0
Tap/gevinst ved salg av anleggsmidler		-1 050	101
Gevinst ved avgang datterselskap	6	-14 061	0
Avskrivninger	18, 17	9 304	11 733
Avskrivninger virksomhet holdt for salg	16, 18	1 452	1 428
Nedskrivning anleggsmidler	18	0	21 122
Inntekt fra investering i datterselskap og tilknyttet selskap etter ek.metoden		-16 962	-26
Endring i varelager		2 136	562
Endring i kundefordringer		670	1 641
Endring i leverandørgjeld		1 863	-1 747
Forskjell mellom kostnadsført pensjon og inn-/utbetalinger i pensjonsordninger		-240	-3 475
Endring i andre tidsavgrensningsposter		-36 868	5 403
<b>Netto kontantstrøm fra operasjonelle aktiviteter</b>		<b>-16 376</b>	<b>2 278</b>
<b>Kontantstrømmer fra investeringsaktiviteter</b>			
Innbetalinger ved salg av varige driftsmidler	18	2 673	441
Utbetalinger ved kjøp av varige driftsmidler	18	-4 216	-15 618
Utbetaling ved kjøp av andre aksjer		-86	0
Innbetalt ved salg av aksjer i datterselskap	6	14 167	0
Avgang likviditet i solgt datterselskap		-59	-405
Kjøp av aksjer i datterselskap		-37 931	0
Tilført likviditet fra oppkjøpte selskap		8 238	0
<b>Netto kontantstrøm fra investeringsaktiviteter</b>		<b>-17 214</b>	<b>-15 582</b>
<b>Kontantstrømmer fra finansieringsaktiviteter</b>			
Nedbetaling av gjeld		-547	0
Kostnader ført mot egenkapital		-124	0
Betaling av balanseførte leieforpliktelser		-1 910	-662
Utbetalinger av utbytte		-6 485	-3 891
<b>Netto kontantstrøm fra finansieringsaktiviteter</b>		<b>-9 066</b>	<b>-4 553</b>
Netto endring i kontanter og kontantekvivalenter		-42 656	-17 857
Beholdning av kontanter og kontantekvivalenter ved periodens begynnelse		65 813	83 671
<b>Beholdning av kontanter og kontantekvivalenter ved periodens slutt</b>		<b>23 156</b>	<b>65 813</b>
Denne består av:			
<b>Bankinnskudd</b>		<b>23 156</b>	<b>65 813</b>

Andre tidsavgrensninger er «Andre fordringer», «Annen kortsiktig gjeld» og «Skyldige offentlige avgifter».



## Note 1 – Generell informasjon

Hamar Media AS er et aksjeselskap registrert i Norge. Selskapets hovedkontor er lokalisert i Grønnegata 64, 2317 Hamar, Norge.  
Konsernets virksomhet er beskrevet i styrets beretning.

## Note 2 – Grunnlag for utarbeidelse av årsregnskapet

Konsernregnskapet til Hamar Media konsernet er avlagt i samsvar med reglene om forenklet Internasjonale Regnskapsstandarder (forenklet IFRS) og fortolkninger fra IFRS fortolkningskomite (IFRIC), som fastsatt av EU. Dette er Hamar Media sitt første konsernregnskap som er utarbeidet etter forenklet IFRS og IFRS 1 Førstegangsanvendelse av internasjonale standarder for finansiell rapportering er benyttet. I henhold til IFRS 1 er det også utarbeidet en åpningsbalanse pr 1.1.2020. Overgangseffektene mellom NGAAP og IFRS er beskrevet i note 22.

Konsernregnskapet ble avlagt av styret den 25.05.2022 og ordinær generalforsamling som behandler årsregnskapet er satt til 08.06.2022.

Konsernregnskapet legger til grunn prinsippene i et historisk kost regnskap.

Konsernregnskapet er utarbeidet etter ensartede regnskapsprinsipper for like transaksjoner og hendelser under ellers like forhold.

## Note 3 – Vesentlige regnskapsprinsipper

Nedenfor presenteres de viktigste regnskapsprinsippene som er benyttet ved utarbeidelsen av konsernregnskapet. Disse prinsippene er benyttet på samme måte i sammenligningstallene i konsernregnskapet.

### 3.1 KONSOLIDERINGSPRINSIPPER

Konsernregnskapet inkluderer Hamar Media AS og selskaper som Hamar Media AS har bestemmende innflytelse over. Bestemmende innflytelse oppnås normalt når konsernet eier mer enn 50% av aksjene i selskapet, og konsernet er i stand til å utøve faktisk kontroll over selskapet. Eventuelle minoritetsinteresser inngår i konsernets egenkapital.

Oppkjøpsmetoden benyttes ved regnskapsføring av virksomhetssammenslutninger, se note 15. Selskaper som er kjøpt eller solgt i løpet av året inkluderes i konsernregnskapet fra det tidspunktet kontroll oppnås og inntil kontroll opphører.

Endringer i eierandeler i datterselskapene som ikke medfører tap av kontroll regnskapsføres som en egenkapitaltransaksjon. Vederlaget innregnes til virkelig verdi og differansen mellom vederlaget og balanseført verdi av eierandelen regnskapsføres mot majoritetseiernes egenkapital.

Ved endring i eierandel som medfører tap av kontroll måles vederlaget til virkelig verdi. Balanseført verdi av eierandeler og forpliktelser i datterselskapet og minoritetsinteressene fraregnes på tidspunkt for tap av kontroll. Differansen mellom vederlaget og balanseført verdi av eierandelen innregnes i resultatet som gevinst eller tap. En eventuell gjenværende eierandel måles til virkelig verdi, og eventuell gevinst eller tap innregnes i resultatet som andel av gevinst/tap ved salg av datterselskap. Beløp innregnet i andre inntekter og kostnader resultatføres.

Tilknyttede selskaper er enheter hvor konsernet har betydelig innflytelse, men ikke kontroll, over den finansielle og operasjonelle styringen. I Hamar Medias tilknyttede selskaper er eierandelene på mellom 20% og 50%. Konsernregnskapet inkluderer konsernets andel av resultat fra tilknyttede selskaper regnskapsført etter egenkapitalmetoden fra det tidspunktet betydelig innflytelse oppnås og inntil slik innflytelse opphører.

Når konsernets tapsandel overstiger investeringen i et tilknyttet selskap, reduseres konsernets balanseførte verdi til null og ytterligere tap regnskapsføres ikke med mindre konsernet har en forpliktelse til å dekke dette tapet.

Alle andre investeringer er regnskapsført i overensstemmelse med IFRS 9, Finansielle instrumenter.

Konserninterne transaksjoner og konsernmellomværende, inkludert internfortjeneste og urealisert gevinst og tap er eliminert. Urealisert gevinst knyttet til transaksjoner med tilknyttede selskaper og felleskontrollert virksomhet er eliminert med konsernets andel i selskapet/virksomheten. Tilsvarende er urealisert tap eliminert, men kun i den grad det ikke foreligger indikasjoner på verdinedgang på eiendelen som er solgt internt.

### 3.2 FUNKSJONELL VALUTA OG PRESENTASJONSVALUTA

Konsernets presentasjonsvaluta er NOK. Dette er også morselskapets funksjonelle valuta. Ingen andre datterselskaper eller tilknyttede selskaper har en annen funksjonell valuta enn NOK.



### 3.3 BRUK AV ESTIMAT I UTARBEIDELSEN AV ÅRSREGNSKAPET

Ledelsen har brukt estimater og forutsetninger som har påvirket eiendeler, gjeld, inntekter, kostnader og opplysning om potensielle forpliktelser. Dette gjelder særlig avskrivninger på varige driftsmidler, vurdering av merverdier og goodwill i tilknytning til oppkjøp og virkelig verdi av investeringseiendom. Fremtidige hendelser kan medføre at estimatene endrer seg. Estimater og de underliggende forutsetningene vurderes løpende. Endringer i regnskapsmessige estimater regnskapsføres i den perioden endringene oppstår. Hvis endringene også gjelder fremtidige perioder, fordeles effekten over inneværende og fremtidige perioder. Se også note 4.

### 3.4 UTENLANDSK VALUTA

#### Transaksjoner i utenlandsk valuta

Transaksjoner i utenlandsk valuta omregnes til kursen på transaksjonstidspunktet. Pengeposter i utenlandsk valuta omregnes til norske kroner ved å benytte balansedagens kurs. Ikke-pengeposter som måles til historisk kurs uttrykt i utenlandsk valuta, omregnes til norske kroner ved å benytte valutakursen på transaksjonstidspunktet. Ikke-pengeposter som måles til virkelig verdi uttrykt i utenlandsk valuta, omregnes til valutakursen fastsatt på balansetidspunktet. Valutakursendringer resultatføres løpende i regnskapsperioden.

#### Virksomhet i utlandet

Det er ingen utenlandske virksomheter i konsernet så det er heller ingen omregning til norske kroner ved konsolideringen. Dermed er det heller ingen valutakursdifferanser som skal innregnes i andre inntekter og kostnader.

### 3.5 PRINSIPPER FOR INNTEKTSFØRING

Inntekt regnskapsføres når det er sannsynlig at transaksjoner vil generere fremtidige økonomiske fordeler som vil tilflytte selskapet og beløpets størrelse kan estimeres pålitelig. Salgsinntekter er presentert fratrukket merverdiavgift og rabatter. Konserninternt salg elimineres.

Inntekter fra salg av varer resultatføres når levering har funnet sted og det vesentligste av risiko og avkastning er overført.

Tjenester inntektsføres i takt med utførelsen.

Renteinntekter inntektsføres basert på effektiv rente-metode etter hvert som de opptjenes.

Utbytte inntektsføres når aksjonærenes rettighet til å motta utbytte er fastsatt av generalforsamlingen.

### 3.6 VIRKSOMHETSOMRÅDER OG GEOGRAFI

For ledelsesformål er konsernet organisert i forskjellige virksomhetsområder etter produkt/tjenestespekter. Virksomhetsområdene utgjør basisen for den primære interne rapporteringen til konsernledelsen. Finansiell informasjon vedrørende virksomhetsområder og geografisk fordeling er presentert i note 20.

Da konsernet ikke har plikt til å følge reglene i IFRS 8 Segmenter så er heller ikke disse kravene fulgt i note 20 om virksomhetsområder og geografi. I virksomhetsrapporteringen er internfortjeneste ved salg mellom de ulike segmentene eliminert.

### 3.7 LÅNEKOSTNADER

Lånekostnader resultatføres når lånekostnaden oppstår. Lånekostnader beregnes ut fra effektiv rente, jf. IFRS 9.

### 3.8 INNTEKTSKATT

Skattekostnad består av betalbar skatt og endring i utsatt skatt. Utsatt skatt/skattefordel er beregnet på alle forskjeller mellom regnskapsmessig og skattemessig verdi på eiendeler og gjeld med unntak av:

- midlertidig forskjell knyttet til goodwill som ikke er skattemessig fradragsberettiget
- midlertidige forskjeller relatert til investeringer i datterselskaper, tilknyttede selskaper eller felleskontrollert virksomhet når konsernet kontrollerer når de midlertidige forskjellene vil bli reversert og det ikke er antatt å skje i overskuelig fremtid.

Utsatt skattefordel er regnskapsført når det er sannsynlig at selskapet vil ha tilstrekkelige skattemessige overskudd i senere perioder til å nyttiggjøre skattefordelen. Selskapene regnskapsfører tidligere ikke regnskapsført utsatt skattefordel i den grad det har blitt sannsynlig at selskapet kan benytte seg av den utsatte skattefordelen. Likeledes vil selskapet redusere utsatt skattefordel i den grad selskapet ikke lenger anser det som sannsynlig at det kan nyttiggjøre seg av den utsatte skattefordelen.

Utsatt skatt og utsatt skattefordel er målt basert på forventet fremtidig skattesats til de selskapene i konsernet hvor det har oppstått midlertidige forskjeller.

Utsatt skatt og utsatt skattefordel føres opp til nominell verdi og er klassifisert som finansielt anleggsmiddel (langsiktig forpliktelse) i balansen.

Betalbar skatt og utsatt skatt er regnskapsført direkte mot egenkapitalen i den grad skattepostene relaterer seg til egenkapitaltransaksjoner.



### 3.9 FORSKNING OG UTVIKLING

Utgifter knyttet til utviklingsaktiviteter blir balanseført i den grad produktet eller prosessen er teknisk og kommersielt gjennomførbar og konsernet har tilstrekkelig ressurser til å ferdigstille utviklingen. Utgifter som balanseføres inkluderer materialkostnader, direkte lønnskostnader og en andel av direkte henførbare fellesutgifter. Balanseførte utviklingskostnader føres i balansen til anskaffelseskost fratrukket akkumulerte av- og nedskrivninger.

Balanseførte utviklingskostnader avskrives lineært over eiendelens estimerte brukstid.

### 3.10 VARIGE DRIFTSMIDLER

Varige driftsmidler måles til anskaffelseskost, fratrukket akkumulerte av- og nedskrivninger. Når eiendeler selges eller avhendes, blir balanseført verdi fraregnet og eventuelt tap eller gevinst resultatføres.

Anskaffelseskost for varige driftsmidler er kjøpsprisen, inkludert avgifter/skatter og kostnader direkte knyttet til å sette anleggsmiddelet i stand for bruk. Utgifter påløpt etter at driftsmidlet er tatt i bruk, slik som løpende vedlikehold, resultatføres, mens øvrige utgifter som forventes å gi fremtidige økonomiske fordeler blir balanseført.

Avskrivning er beregnet ved bruk av lineær metode over følgende dekomponering og brukstid:

Anleggsgruppe	Avskrivningsmetode	Levetid
Egne transportmidler og biler	Lineær	7
Byggeteknisk	Lineær	10
Datautstyr med tilbehør	Lineær	4
Forretningsbygg eget bruk	Lineær	50
Feriehus ansatte	Ingen avskrivning	0
Forskning & utvikling	Lineær	5
Goodwill	Lineær	5
Bygg og anlegg med levetid inntil 20 år	Lineær	10
Inventar	Lineær	5
Større kontorhjelpemidler (telefon, nett, osv)	Lineær	7
Kontormaskiner	Lineær	5
Maskiner bygninger	Lineær	7
Pakkerutstyr	Lineær	7
Produksjonshjelpemidler	Lineær	5
Trykkerbygning, rotasjon	Lineær	25
Trykkmaskin m.m	Lineær	10
Utleiebygg	Lineær	20

Avskrivningsperiode og -metode vurderes årlig. Utrangeringsverdi estimeres ved hver årsavslutning og endringer i estimat på utrangeringsverdi er regnskapsført som en estimatendring.

### 3.11 LEASING

IFRS 16 krever balanseføring av alle leieavtaler ved innregning av bruksretteiendeler og leieforpliktelser, og det skilles ikke lenger mellom finansiell og operasjonell leie. Førstegangs innregning av både bruksrett og leieforpliktelse gjøres basert på nåverdberegning av den framtidige leieforpliktelsen. Bruksretteiendele- lene avskrives lineært over bruksperioden (normalt lik leieperioden), mens leieforpliktelsen i påfølgende perioder føres til amortisert kost. Leieavtalene kostnadsføres dermed som avskrivning og rentekostnad. Konsernets leieavtaler knytter seg i hovedsak til husleier, firmabiler og trykkmaskiner. Enkelte kontrakter inneholder flere leiekomponenter, blant annet opsjon om kjøp. Innregning av bruksrett og leieforpliktelse knyttet til opsjoner vurderes opp mot sannsynlighetskravet for utøvelse jfr. IFRS 16 27 d).

Hamar Media benytter de praktiske løsningene jfr. IFRS 16 pkt. 5 a) og b). Dette gjelder kontrakter med lav verdi, samt avtaler med kortere løpetid enn 12 mnd. Det innebærer at det ikke foretas balanseføring av leieavtaler som avsluttes innen tolv måneder etter tidspunkt for førstegangsansvarlig eller hvor underliggende eiendeler har lav verdi. For disse avtalene presenteres kostnadene som andre driftskostnader.

Bruksrett leasing presenteres på egen linje i balansen. Se note 17 for ytterligere informasjon.



### 3.12 IMMATERIELLE EIENDELER

Immaterielle eiendeler ervervet separat balanseføres til kost. Kostnaden ved immaterielle eiendeler ervervet ved oppkjøp balanseføres til virkelig verdi i åpningsbalansen i konsernet. Balanseførte immaterielle eiendeler regnskapsføres til kost redusert for eventuell av- og nedskrivning.

Internt genererte immaterielle eiendeler, med unntak av balanseførte utviklingskostnader, balanseføres ikke, men kostnadsføres løpende.

Økonomisk levetid er enten bestemt eller ubestemt. Immaterielle eiendeler med bestemt levetid avskrives over økonomisk levetid og testes for nedskrivning ved indikasjoner på dette. Avskrivningsmetode og -periode vurderes minst årlig. Endringer i avskrivningsmetode og eller -periode behandles som estimatendring.

Immaterielle eiendeler med ubestemt levetid testes for nedskrivning minst årlig, enten individuelt eller som en del av en kontantstrømgenererende enhet. Immaterielle eiendeler med ubestemt levetid avskrives ikke. Levetiden vurderes årlig med hensyn til om antakelsen om ubestemt levetid kan forsvares. Hvis ikke behandles endringen til bestemt levetid prospektivt.

### 3.13 VIRKSOMHETSSAMMENSLUTNINGER OG GOODWILL

Virksomhetssammenslutninger regnskapsføres i henhold til oppkjøpsmetoden. Transaksjonsutgifter resultatføres etter hvert som de påløper.

Vederlaget ved kjøp av virksomhet måles til virkelig verdi på oppkjøpstidspunktet og består av kontanter.

Ved kjøp av en virksomhet vurderes alle overtatte eiendeler og forpliktelser for klassifisering og tilordning i samsvar med kontraktsbetingelser, økonomiske omstendigheter og relevante forhold på oppkjøpstidspunktet. Overtatte eiendeler og gjeld balanseføres til virkelig verdi i åpningsbalansen i konsernet, med mindre det fremkommer av IFRS 3 at andre måteregler skal benyttes.

Merverdiallokeringen ved virksomhetssammenslutningen endres dersom det fremkommer ny informasjon om virkelig verdi gjeldende per dato for overtakelse av kontroll. Allokeringen kan endres inntil 12 måneder etter oppkjøpstidspunktet dersom dette presiseres ved oppkjøpet. Minoritetsinteressene beregnes til minoritetens andel av identifiserbare eiendeler og gjeld.

Ved trinnvise oppkjøp måles tidligere eierandeler til virkelig verdi på oppkjøpstidspunktet. Verdiendringer på tidligere eierandeler resultatføres.

Goodwill beregnes som summen av vederlaget og regnskapsført verdi av minoritetsinteressene og virkelig verdi av tidligere eide eierandeler, med fradrag for nettoverdien av identifiserbare eiendeler og forpliktelser beregnet på overtakelsestidspunktet. Goodwill avskrives ikke, men testes minst årlig for verdifall. I forbindelse med en nedskrivningsvurdering allokeres goodwill til de kontantstrømgenererende enheter eller grupper av kontantstrømgenererende enheter som forventes å få synergier av virksomhetssammenslutningen.

Den del av virkelig verdi av egenkapitalen som overstiger vederlaget (negativ goodwill) inntektsføres umiddelbart på oppkjøpstidspunktet.

### 3.14 OFFENTLIGE TILSKUDD

Offentlige tilskudd regnskapsføres når det foreligger rimelig sikkerhet for at selskapet vil oppfylle vilkårene knyttet til tilskuddene, og tilskuddene vil bli mottatt. Regnskapsføring av driftstilskudd innregnes på en systematisk måte over tilskuddsperioden. Tilskudd føres til fradrag i den kostnad som tilskuddet er ment å dekke. Investeringsstilskudd balanseføres og innregnes på en systematisk måte over eiendelens brukstid. Investeringsstilskudd innregnes enten ved at tilskuddet føres som utsatt inntekt, eller ved at tilskuddet trekkes fra ved fastsettelse av eiendelens balanseførte verdi.

### 3.15 FINANSIELLE INSTRUMENTER

Konsernet har ingen finansielle instrumenter som er derivater, swapper eller andre former for sikringer. Hverken strøm-, valuta- eller rente sikring.

Kundefordringer måles til laveste verdis prinsipp av pålydende eller virkelig verdi.

Aksjer måles til virkelig verdi. Dette gjelder aksjene i Mediehuset Hamar AS. Aksjeposten føres inn i konsernet etter egenkapitalmetoden, men der regnskapet avlegges etter virkelig verdi.

### 3.16 NEDSKRIVNING AV FINANSIELLE EIENDELER

For finansielle eiendeler vurdert til amortisert kost innregnes det en tapsavsetning ut fra forventede kredittap. Tapsavsetningen måles etterfølgende på hvert rapporteringstidspunkt til et beløp som tilsvarer forventede kredittap i levetiden, dersom kreditt- risikoen for det finansielle instrumentet har økt vesentlig siden første gangsinnregning. Dersom kreditt- risikoen ikke har økt vesentlig siden første gangsinnregning måles tapsavsetningen til et beløp som tilsvarer forventede kredittap over tolv måneder. Kundefordringer eller kontrakts eiendeler som følger av transaksjoner som faller inn under IFRS 15 skal alltid måles med bakgrunn i forventede kredittap i levetiden. De kumulative endringene i forventede kredittap i levetiden innregnes i resultatet på hvert rapporteringstidspunkt som gevinst eller tap ved verdifall.

### 3.17 VARELAGER

Varelager regnskapsføres til det laveste av anskaffelseskost og netto salgspris. Netto salgspris er estimert salgspris ved ordinær drift fratrukket estimerte utgifter til ferdigstilling, markedsføring og distribusjon. Anskaffelseskost tilordnes ved bruk av FIFO metoden og inkluderer utgifter påløpt ved anskaffelse av varene



og kostnader for å bringe varene til nåværende tilstand og plassering. Egenproduserte varer inkluderer variable kostnader og faste kostnader som kan allokteres basert på normal kapasitetsutnyttelse.

### 3.18 KONTANTER OG KONTANTEKVIVALENTER

Kontanter inkluderer kontanter i kasse og bankbeholdning. Kontantekvivalenter er kortsiktig likvide investeringer som omgående kan konverteres til kontanter med et kjent beløp, og med maksimal løpetid på 3 måneder.

I kontantstrømoppstillingen er kassakreditt fratrukket beholdningen av kontanter og kontantekvivalenter.

### 3.19 EGENKAPITAL

#### Egne aksjer

Ved tilbakekjøp av egne aksjer føres kjøpspris inklusiv direkte henførbare kostnader som endring i egenkapital. Egne aksjer presenteres som reduksjon av egenkapital. Tap eller gevinst på transaksjoner med egne aksjer blir ikke resultatført.

#### Kostnader ved egenkapitaltransaksjoner

Transaksjonskostnader direkte knyttet til en egenkapitaltransaksjon blir regnskapsført direkte mot egenkapitalen etter fradrag for skatt.

### 3.20 IKKE-KONTROLLERENDE EIERINTERESSER (MINORITETSINTERESSER)

Alle datterselskaper fra før 2021 eies 100 %. Ved oppkjøpet av Spire Gruppen er det gjort en vurdering at det ikke skal presenteres ikke-kontrollerende eierinteresser. Se note 15.

### 3.21 ANSATTE YTELSE

Selskapet har en kollektiv pensjonsordning som er en innskuddsbasert ordning. Denne pensjonsordningen kostnadsføres i takt med betaling av pensjonspremien. Selskapet har også en ytelsesbasert ordning mot enkelte ansatte samt at de har en forpliktelse i form av gavepensjon. Videre har selskapet en usikret pensjonsordning i form av tariffestet avtalefestet førtidspensjon (AFP). Det er gjort en vurdering av pensjoner opp mot IFRS kravene. Konklusjonen er at pensjoner er så uvesentlig i vurderingen av konsernets stilling at det ikke er gjort noen omarbeiding knyttet til IFRS og pensjoner følger praksis fra tidligere år.

### 3.22 AVSETNINGER

En avsetning regnskapsføres når konsernet har en forpliktelse (rettslig eller selvpålagt) som en følge av en tidligere hendelse, det er sannsynlig (mer sannsynlig enn ikke) at det vil skje et økonomisk oppgjør som følge av denne forpliktelsen og beløpets størrelse kan måles pålitelig. Hvis effekten er betydelig, beregnes avsetningen ved å neddiskontere forventede fremtidige kontantstrømmer med en diskonteringsrente før skatt som reflekterer markedets prissetting av tidsverdien av penger og, hvis relevant, risikoer spesifikt knyttet til forpliktelsen.

En avsetning for garanti innregnes når de underliggende produkter eller tjenester selges. Avsetningen er basert på historisk informasjon om garantier og en vektning av mulige utfall mot deres sannsynlighet for å inntruffe.

Restruktureringsavsetninger innregnes når konsernet har godkjent en detaljert og formell restruktureringsplan, og restruktureringen enten har startet eller har blitt offentliggjort.

Avsetning for tapsbringende kontrakter innregnes når konsernets forventede inntekter fra en kontrakt er lave enn uunngåelige kostnader som påløpte for å innfri forpliktelsene etter kontrakten

### 3.23 BETINGEDE FORPLIKTELSER OG EIENDELER

Betingede forpliktelser er ikke regnskapsført i årsregnskapet. Det er opplyst om vesentlige betingede forpliktelser med unntak betingede forpliktelser hvor sannsynligheten for forpliktelsen er lav.

En betinget eiendel er ikke regnskapsført i årsregnskapet, men opplyst om dersom det er sannsynlig at en fordel vil tilflyte konsernet.

### 3.24 INVESTERINGSEIENDOMMER

I et tilknyttet selskap (Mediahuset Hamar AS) er det laget IFRS omarbeidet regnskap for konsolideringsformål. Eiendommen i dette selskapet betraktes som en investeringseiendom og prinsippet om virkelig verdi metode er benyttet etter IAS 40.

### 3.25 HENDELSER ETTER BALANSEDAGEN

Ny informasjon etter balansedagen om selskapets finansielle stilling på balansedagen er hensyntatt i årsregnskapet. Hendelser etter balansedagen som ikke påvirker selskapets finansielle stilling på balansedagen, men som vil påvirke selskapets finansielle stilling i fremtiden er opplyst om dersom dette er vesentlig.

## Note 4 Viktige regnskapsestimater og skjønnsmessige vurderinger

Ved utarbeidelsen av årsregnskapet i henhold til IFRS har selskapets ledelse benyttet estimater basert på beste skjønn og forutsetninger som er vurdert å være realistiske. Det vil kunne oppstå situasjoner eller endringer i markedsforhold som kan medføre endrede estimater, og dermed påvirke selskapets eiendeler, gjeld, egenkapital og resultat. Selskapets mest vesentlige regnskapsestimater er knyttet til følgende poster:

- Gjenværende brukstid og avskrivninger på varige driftsmidler. Valg av avskrivningsperiode er en skjønnsmessig vurdering.
- Virkelig verdi av eiendeler og forpliktelser ved oppkjøp. Vesentlig oppkjøpte immaterielle eiendeler som konsernet har innregnet er goodwill. Ledelsens beregninger av virkelig verdi er basert på forutsetninger som antas å være rimelige, men som har en iboende usikkerhet, og som følge av dette kan de faktiske resultatene avvike fra beregningene. Konsernet har i 2021 kjøpt Spire Gruppen AS. Det ble innregnet goodwill i forbindelse med kjøpet. Selskapets balanseførte goodwill og immaterielle eiendeler vurderes årlig for nedskrivning. Se note 19 for nedskrivningsvurdering av immaterielle eiendeler. Virksomheten er i stor grad påvirket av konjunkturer som medfører vesentlige svingninger i virkelig verdi av virksomheten. Verdivurderingene forutsetter at ledelsen gjør betydelige vurderinger ved valg av metode, estimater og forutsetninger.
- **Investeringer i selskaper**  
Investeringer i tilknyttede selskaper føres etter EK metoden. Når andel EK tas inn i balansen gjøres det samtidig en vurdering av om denne EK er forsvarlig. Dette er estimater med usikkerhet i seg ved vurderingene.
- **Investeringseiendommer**  
I tilknyttet selskap er eiendom ført etter reglene om investeringseiendommer til virkelig verdi. Tas inn i konsernet ved EK metoden. Vurdering av hva som er virkelig verdi er skjønnsmessig. For 2021 er verdien basert på en transaksjon mellom uavhengige parter.

Konsernet har i 2021 ikke vært vesentlig negativt berørt direkte med hensyn til leveransevolumer, inntjening eller tap. Covid-19-pandemien medfører imidlertid fortsatt en betydelig usikkerhet om framtiden. Konsernet har så langt det lar seg gjøre innført tiltak både for å bidra til å begrense smitte i samfunnet generelt og å beskytte egne ansatte og virksomheten mot driftsforstyrrelser som følge av pandemien. Usikkerheten gjør at det fortsatt er nødvendig å planlegge for flere ulike scenarier, men det har ikke vært nødvendig å ta spesielle hensyn til Covid-19 i regnskapet for 2021. Kina sin null-visjon for Covid har skapt problemer for varetransport og tilgang av varer. Selv om Kina nå er i ferd med å gå bort i fra strategien forventes ikke situasjonen for varetilgangen å være normalisert før etter sommeren 2022. Krigen i Ukraina påvirker også råvaretilgangen negativt, sammen med økte energi priser vil dette påvirke økonomien negativt. Hvor skadelig dette vil være for økonomien avhenger av hvor lenge krigen pågår.

## Note 5 Finansiell risikohåndtering

### Risikohåndteringsprinsipper og -prosesser

Virksomheten til konsernet medfører ulike former for finansiell risiko, og konsernet har utformet en finanspolicy som har til hovedformål å redusere risiko samt å skape forutsigbare rammebetingelser for virksomheten. Den vedtatte policyen skal minimere de potensielt negative effektene som finansmarkedene kan ha på konsernets kontantstrøm. Finansiell risikohåndtering ivaretas av konsernets sentrale økonomiavdeling i samarbeid med de ulike driftsenhetene. De viktigste finansielle risikoene og prinsippene for håndtering er beskrevet nedenfor.

- **Renterisiko.**
  - Konsernet har en lav andel rentebærende gjeld og er i svært liten grad eksponert for renterisiko. Den langsiktige rentebærende gjelden skyldes i all hovedsak oppkjøpte selskaper som har hatt lånefinansiering i sine balanser. Svingninger i renten påvirker for det meste renteinntektene fra bankinnskudd.
- **Likviditetsrisiko**
  - Konsernet har en god likviditetsbeholdning og har vurdert likviditetsrisikoen og anser denne som liten. Konsernet har som målsetting å til enhver tid opprettholde en sterk finansiell handlefrihet. Konsernets virksomhet gir løpende innbetalinger hver dag. Likviditetsreserven består av bankinnskudd.
- **Refinansieringsrisiko**
  - Konsernet har en svært lav andel gjeld og risikoen for å refinansiere er lav.
- **Kredittrisiko**
  - Konsernet har pr 31.12 et kortsiktig utlån i forbindelse med utfisjonering av eiendom i eget selskap - Mediahuset Hamar AS. Lånet innfris oktober 2022. Renten på lånet er knyttet opp mot 3MNibor og vil dermed være utsatt for endringer i renten. Konsernets har historisk lite tap på kundefordringer. Det foretas kredittvurdering av alle nye kunder. Det foretas løpende vurderinger av utestående fordringer, og forfalte fakturaer pures og følges tett opp. Vi har vurdert kredittrisiko som minimal.
- **Risiko knyttet til kapitalforvaltning**
  - Konsernets overskuddslikviditet er likvide midler inntestående i bank. Risikoen knyttet til kapitalforvaltning anses som minimal.



[ NOTE 6 ] Andre langsiktige aksjer og andeler

Morselskapet	2021	2020
	Balanseført verdi	Balanseført verdi
Alle beløp i 1 000 kr		
Norsk Telegrambyrå	213	213
Klosser Innovasjon AS	250	250
AS Eidsvold Blad	7	7
Amedia	32	-
Andre	5	5
<b>Balanseført verdi 31.12. morselskap</b>	<b>507</b>	<b>475</b>

Konsernet		
World Expression Forum AS	25	-
Andre	6	3
<b>Balanseført verdi 31.12. konsernet</b>	<b>539</b>	<b>478</b>

\* Disse aksjepostene representerer mindre/ubetydelige eierandeler i selskapene.

#### Tilknyttede selskaper

Tilknyttet selskap	Forretnings-kontor	Eier-/stemme-andel	Egenkapital siste år (100 %)	Resultat siste år (100 %)	Balanseført verdi
Innlandet Distribusjon AS*	Moelv	30	1 553	76	466
Mediehuset Hamar AS**	Hamar	50	34 094	34 074	17 046
<b>Balanseført verdi 31.12.</b>					<b>17 512</b>

\* Tallene for Innlandet Distribusjon AS er pr 31.12.2020 da regnskap for 2021 ikke er presentert ennå.

\*\* Tallene for Mediehuset Hamar AS er omarbeidet til IFRS for rapporteringsformål. Eiendommen måles til virkelig verdi. Dette påvirker aksjene når virkelig verdi av aksjene tas inn etter egenkapitalmetoden.

#### Tilknyttet selskap 2020

Tilknyttet selskap	Forretnings-kontor	Eier-/stemme-andel	Egenkapital siste år (100 %)	Resultat siste år (100 %)	Balanseført verdi
Innlandet Distribusjon AS	Moelv	30	1 477	76	443
<b>Balanseført verdi 31.12.</b>					<b>443</b>

Beregning av årets resultatandel	Innlandet Distribusjon AS*	Mediehuset Hamar AS **	Sum
Andel årets resultat	23	16 940	16 962
Avskrivning henførbart merverdi	0	0	0
Avskrivning goodwill	0	0	0
<b>Årets resultatandel</b>	<b>23</b>	<b>16 940</b>	<b>16 962</b>

#### Beregning av balanseført verdi 31.12.

Balanseført verdi 01.01.	443	0	443
Verdi ved overgang til datterselskap	0	107	107
Årets resultatandel	23	16 940	16 962
Egenkapitaljustering direkte mot egenkapitalen	0	0	0
Overføringer til/fra selskapet (utbytte, konsernbidrag)	0	0	0
Innbetalt/tilbakebetalt egenkapital i perioden	0	0	0
<b>Balanseført verdi 31.12.</b>	<b>466</b>	<b>17 047</b>	<b>17 512</b>



[ NOTE 7 ] Fordring, gjeld og pant

<i>Fordringer med forfall senere enn ett år</i>		
Alle beløp i 1 000 kr	2021	2020
Andre langsiktige fordringer	60 826	-
<b>Sum</b>	<b>60 826</b>	<b>-</b>
<i>Langsiktig gjeld med forfall senere enn 5 år</i>		
	2021	2020
Gjeld til kredittinstitusjoner	1 384	-
Annen langsiktig gjeld	-	-
<b>Sum</b>	<b>1 384</b>	<b>-</b>
<i>Gjeld sikret ved pant</i>		
	<b>7 742</b>	<b>-</b>
<i>Balansført verdi av pantsatte eiendeler</i>		
	2021	2020
Varige driftsmidler	6 959	-
Varer	2 561	-
Kundefordringer	14 421	-
<b>Sum</b>	<b>23 941</b>	<b>-</b>
<i>Eiendelene er i tillegg stillet som sikkerhet for</i>		
	2021	2020
Ubenyttet kassekreditt	22 000	-
Andre konsernselskapers gjeld	-	-
<b>Sum</b>	<b>22 000</b>	<b>-</b>

Hamar Media AS er solidaransvarlig for skyldig merverdiavgift innenfor avgiftskonsernet Hamar Media AS.

<i>Fordring/gjeld tilknyttet selskap</i>	Kundefordringer		Andre langsiktige fordringer	
	2021	2020	2021	2020
Tilknyttet selskap	-	-	60 826	-
Felles kontrollert virksomhet	-	-	-	-
<b>Sum</b>	<b>-</b>	<b>-</b>	<b>60 826</b>	<b>-</b>
	Annen kortsiktig gjeld		Leverandørgjeld	
	2021	2020	2021	2020
Tilknyttet selskap	-27	-	4 450	-
Felles kontrollert virksomhet	-	-	-	-
<b>Sum</b>	<b>-27</b>	<b>-</b>	<b>4 450</b>	<b>-</b>
<i>Fordring/gjeld på datterselskap holdt for salg</i>	Kundefordringer		Andre kortsiktige fordringer	
	2021	2020	2021	2020
Datterselskap holdt for salg	-	-	3 047	-
<b>Sum</b>	<b>-</b>	<b>-</b>	<b>3 047</b>	<b>-</b>
<i>Fordring/gjeld på datterselskap holdt for salg</i>	Annen kortsiktig gjeld		Leverandørgjeld	
	2021	2020	2021	2020
Datterselskap holdt for salg	1 311	-	-	-
<b>Sum</b>	<b>1 311</b>	<b>-</b>	<b>-</b>	<b>-</b>

[ NOTE 8 ] Bankinnskudd og kontanter

<i>Alle beløp i 1 000 kr</i>		
<i>Bankinnskudd og kontanter</i>	2021	2020
Bankinnskudd og kontanter	18 148	61 864
Skattetrekksmidler	5 008	3 949
Sum bankinnskudd og kontanter	23 156	65 813
<i>Trekkrettigheter</i>		
Ubenyttet kassekreditt	22 000	-

Hamar Media AS benytter konsernkonto som de fleste av konsernets bankinnskudd er tilknyttet. De bankinnskudd som var registrert på konti tilknyttet selskapets datterselskaper er i datterselskapenes regnskaper bokført som fordringer på Hamar Media AS og tilsvarende som gjeld i Hamar Media AS. Pr 31.12.2021 var ikke Aspiregruppen knyttet til konsernkonto ordningen. Kassekreditt på MNOK 20 ble inngått 23. desember 2021, og sagt opp 6. januar 2022.

Hovedkontoen er oppført som bankinnskudd i Hamar Media AS.

Skattetrekkskonti inngår ikke i konsernkontosystemet. Disse er derfor oppført som bankinnskudd hos det enkelte selskap.



[ NOTE 9 ] Skatt

Alle beløp i 1 000 kr		
Beregning av utsatt skatt/utsatt skattefordel		
	2021	2020
<b>Midlertidige forskjeller</b>		
Driftsmidler	-6 763	-11 153
Omløpsmidler	-573	-245
Pensjon	-650	-890
Fordringsmodellen	-12 990	-
Avsetninger	-13 183	-12 912
Aksjer	-	-
Netto midlertidige forskjeller	-34 159	-25 200
Underskudd til fremføring	-2 061	-
<b>Grunnlag for utsatt skatt</b>	<b>-36 220</b>	<b>-25 200</b>
Utsatt skattefordel	-7 968	-5 544
Tilgode skatt tilbakeføring underskudd covid	-	-806
Herav ikke balanseført utsatt skattefordel	12	-
<b>Utsatt skatt i balansen (- skattefordel)</b>	<b>-7 956</b>	<b>-6 350</b>

Begrunnelsen for at utsatt skattefordel ikke er balanseført er at historiske resultater skaper tvil om at framtidig skattepliktige overskudd vil være tilstrekkelige til å utnytte skattefordelen.

Grunnlag for skattekostnad, endring i utsatt skatt og betalbar skatt		
	2021	2020
<b>Grunnlag for betalbar skatt</b>		
Resultat før skattekostnad	33 646	-35 548
Resultat i oppkjøpte selskap før oppkjøpstidspunktet	6 776	-
Resultat i solgt selskap i konsernperioden	-251	-
Resultat etter egenkapitalmetoden	-	-513
Permanente forskjeller	-30 400	989
Grunnlag for skattekostnad på årets resultat	9 771	-35 072
Endring i midlertidige forskjeller	8 959	23 789
Endring i midlertidige forskjeller knyttet til avgang datterselskap/datterselskap holdt for salg	-10 563	41
Endring i midlertidige forskjeller knyttet til tilgang datterselskap	-771	-
Avskrivning goodwill konsern	-	3 170
Anvendt /fremført underskudd	549	3 553
Underskudd i solgt selskap inkludert i ordinært resultat før skatt	-	2 583
<b>Grlag for bet.bar skatt i res.regnskapet</b>	<b>7 945</b>	<b>-1 936</b>
Mottatt konsernbidrag fra datterselskap holdt for salg	3 047	2 998
<b>Skattepliktig inntekt (grunnlag for betalbar skatt i balansen)</b>	<b>10 992</b>	<b>1 062</b>

<b>Fordeling av skattekostnaden</b>		
Betalbar skatt	2 418	234
For mye, for lite avsatt i fjor	-	-
Sum betalbar skatt	2 418	234
Endring i utsatt skatt/skattefordel	-2 056	-6 731
<b>Skattekostnad</b>	<b>362</b>	<b>-6 497</b>

<b>Avstemming av årets skattekostnad</b>		
Regnskapsmessig resultat før skattekostnad	33 646	-35 548
Beregnet skatt	7 402	-7 821
Skattekostnad i resultatregnskapet	362	-6 497
Differanse	-7 040	1 323

Differansen består av følgende:		
Skatt av permanente forskjeller	-6 688	163
Inntekt etter egenkapitalmetoden	-	-113
Avskrivning goodwill avviklet virksomhet	-	697
Andre endringer	32	-
Endring ikke aktivert skattefordel	-384	577
Sum forklart differanse	-7 040	1 323

<b>Betalbar skatt i balansen</b>		
Betalbar skatt i skattekostnaden	2 418	234
Skattevirkning av konsernbidrag	-	-
<b>Betalbar skatt i balansen</b>	<b>2 418</b>	<b>234</b>

[ 26 ]



[ NOTE 10 ] Lønnskostnader, antall ansatte, godtgjørelser, lån til ansatte m.m.

Alle beløp i 1 000 kr	Konsemet	
Lønnskostander	2021	2020
Lønninger	94 087	106 305
Arbeidsgiveravgift	19 082	14 280
Pensjonskostnader (se note 14)	6 371	7 394
Andre ytelser	12	1 151
<b>Sum</b>	<b>119 552</b>	<b>129 130</b>

Sysselsatte årsverk i regnskapsåret har vært	96	110
Deltidsansatte bud	46	45
Årsverk AspireGruppen fra 1. oktober - 31. desember	46	

Ytelser til ledende personer	Daglig leder	Styret
Lønn	1 528	335
Pensjonsutgifter	171	-
Annen godtgjørelse	5	-

Administrerende direktør har en avtale om 12 måneders etterlønn som følge av selskapets oppsigelse eller egen oppsigelse som skyldes vesentlig endring i eierstruktur eller tidligere vedtatt strategi. Styreleder har ingen avtale om godtgjørelse etter opphør av verv.

[ NOTE 11 ] Annen kortsiktig gjeld

Alle beløp i 1 000 kr	2021	2020
Forskuddsbetalt avisabonnement *1)	26 061	26 478
Skyldig feriepenger inkl. AGA	11 079	11 646
Avsetninger ifbm omstilling *2)	13 874	12 911
Avsetninger påløpt ikke utbetalt lønn	1 107	900
Annen kortsiktig gjeld	5 750	-180
<b>Sum annen kortsiktig gjeld</b>	<b>57 871</b>	<b>51 755</b>

\*1) Kontraktsforpliktelse fra kontrakter med kunder

Kontraktsforpliktelse 01.01	26 478	27 753
Nye kontraktsforpliktelser	26 061	26 478
Leveringsforpliktelse oppfylt i perioden	-26 478	-27 753
<b>Kontraktsforpliktelse 31.12</b>	<b>26 061</b>	<b>26 478</b>

Konsemetts avisabonnenter faktureres og betales forskuddsvis. Saldo pr 31.12.2021 MNOK 26 relaterer seg til mottatt innbetaling for aviser som enda ikke er levert.

Inntekter innregnes når konsemet oppfylder leveringsforpliktelsene som er gitt av kontrakten. Konsemet har kun leveringsforpliktelser med forventet løpetid på ett år eller mindre, og har derfor valgt å bruke unntaksreglen i IFRS 15 nr. 121 om ikke å gi informasjon om gjenværende leveringsforpliktelser etter nr. 120.

\*2) Avsetninger ifbm omstilling

Avsetningene for 2020 gjelder i all hovedsak avsetninger ifbm. kostnader til sluttpakker og fremtidige lønns-kostnader for omstilling av ansatte, samt fjerning/sannering av trykkeriet.

Avsetninger 2021 gjelder i all hovedsak kostnader til sluttpakker og garanti for husleie vedr virksomhets-sammenslåing av Hamar Media sin avdeling for trykk- og grafisk produksjon med Flisa Trykkeri. Fremtidige utbetalinger vil skje ganske jevnt over en periode på 3 år.



## Årsberetning 2021 | Hamar Media AS

### [ NOTE 12 ] Aksjekapital og aksjonærinformasjon

Alle beløp i 1 000 kr

Selskapets aksjekapital består av 1.297 aksjer à kr 20, totalt kr 25 940.

Selskapet har ikke flere aksjeklasser og alle aksjer gir samme rett i selskapet.

Hamar Media AS har 108 aksjonærer pr 31.12.2021.

#### Eierstruktur

Oversikt over største aksjonærer pr 31.12.21

	Aksjer	Eierandel	Stemmeandel
Amedia Lokal AS	279	21,5 %	21,5 %
Fellesforbundet avd. 650	116	8,9 %	8,9 %
Fellesforbundet avd 103 Ringsaker	97	7,5 %	7,5 %
Hamar Arbeiderparti	65	5,0 %	5,0 %
Hedmarken NNN avd. 26	39	3,0 %	3,0 %
Hamar Handel og Kontor avd. 2	35	2,7 %	2,7 %
Brumundal og Omegn Arbeirlag	28	2,2 %	2,2 %
Fagforbundet Innlandet	26	2,0 %	2,0 %
Fagforbundet Hamar avd. 139	26	2,0 %	2,0 %
Ringsaker Arbeiderparti	23	1,8 %	1,8 %
Fellesforbundet avd. 27 Innlandet Transportarbeiderforening	21	1,6 %	1,6 %
Fagforbundet Ringsaker avd. 264	20	1,5 %	1,5 %
Nes Arbeiderlag	18	1,4 %	1,4 %
Vang Arbeiderforening	17	1,3 %	1,3 %
Løten Østre Arbeiderlag	17	1,3 %	1,3 %
Hamar Media Grafisk Klubb	17	1,3 %	1,3 %
Stange Arbeiderparti	17	1,3 %	1,3 %
LO i Hamar og Omegn	16	1,2 %	1,2 %
Hamar Arbeidersamfunn	16	1,2 %	1,2 %
Fellesforbundet avd. 061 Elverum Jern Og Metall.	15	1,2 %	1,2 %
Åmot Arbeiderparti	15	1,2 %	1,2 %
Stange og Romedal Arbeiderlag	15	1,2 %	1,2 %
Øvrige	359	27,7 %	27,7 %
<b>Totalt antall aksjer</b>	<b>1 297</b>	<b>100,0 %</b>	<b>100,0 %</b>

### [ NOTE 13 ] Varekostnad og varelager

Alle beløp i 1000 kr	2021	2022
Papir- og materialkostnader	6 724	12 026
Trykkekostnader Amedia	9 337	0
Distribusjonskostnader	5 395	1 107
Stoff/bilder	3 118	2 611
Fremmedytelser	5 465	1 862
Diverse kostnader	9 345	7 602
<b>Sum annen varekostnad</b>	<b>39 384</b>	<b>25 207</b>

Alle beløp i 1000 kr	2021	2022
Råvarer	2 840	1 485
Varer under tilvirkning	501	-
Ukurans	-150	-
<b>Sum varelager</b>	<b>3 191</b>	<b>1 485</b>

Varebeholdningen består i all hovedsak av papir og trykkemateriell med meget høy omløpshastighet. Denne beholdningen er vurdert til laveste verdi av kostpris og virkelig verdi.



[ NOTE 14 ] Pensjonskostnader og pensjonsforpliktelser

Konsernet har en innskuddsbasert pensjonsordning.

Den innskuddsbaserte pensjonsordningen omfatter alle ansatte og kostnadsføres i hvert enkelt konsernselskap.

Årets kostnad for den innskuddsbaserte ordningen utgjør kr 4 356 i konsernet.

Konsernets pensjonsordning oppfyller kravene i lov om foretakspensjon.

I tillegg har 3 personer gavepensjon som dekkes direkte over driften.

Konsernet hadde en person som var tilknyttet lederpensjon og hadde ytelser i tillegg til kollektivavtalen.

Han sluttet i 2020 og forpliktelsen på denne ordningen ble avløst med en avløsningspensjon. Tilleggskostnaden med denne avløsningspensjon utgjorde kr 1.088 og ble kostnadsført på 2020.

Alle beløp i 1 000 kr	2021	2020
<b>Netto pensjonsforpliktelse</b>	<b>650</b>	<b>890</b>
Beløpet er av uvesentlig betydning og er ikke videre spesifisert.		
<b>Årets pensjonskostnad</b>	<b>2021</b>	<b>2020</b>
Innskuddspensjon	4 356	5 336
Gavepensjon	240	236
AFP	1 775	1 822
<b>Pensjonskostnader</b>	<b>6 371</b>	<b>7 394</b>



[ NOTE 15 ] Virksomhetssammenslutninger

Den 1. oktober 2021 overtok konsernet 100 % av eierinteressene i Spire Gruppen AS, for et kontantvederlag på MNOK 37,3. Oppkjøpet omfatter også selskapene Flisa Trykkeri AS (65 % av aksjene), Spire Kommunikasjon AS (100 % av aksjene), Eggen Media AS (100 % av aksjene) og Happy Printings AS (100 % av aksjene). Hamar Media AS har også inngått en opsjonsavtale på kjøp av de siste 35 % av aksjene i Flisa Trykkeri AS. Det er sannsynlig at kjøpsopsjonen blir utøvd og totalt vederlag hensyntar denne opsjonen. Samlet vederlag er også betinget av enkelte flere hendelser og beste estimat av tilligesvederlag er hentyntatt i samlet vederlag. Etterfølgende endringer vil bli innregnet i resultatregnskapet. Transaksjonskostnadene relatert til oppkjøpet var omtrent MNOK 1,1 og er innregnet som andre driftskostnader.

Spire Gruppen AS er sterke i både kommunikasjon og trykkerivirksomhet med hovedvekt på markedet i Innlandet, Viken og Oslo.

Hovedmotivet for virksomhetskjøpet er kompetansesammensetting, profiler og spesialister i de to selskapene. Dette er en abstrakt/teoretisk eller immateriell verdi hvor kvaliteten a) vil være i konstant endring over tid og b) avhenge av en rekke forhold og utviklingstrekk både kort og lang sikt, på makro- og mikronivå, og innenfor og utenfor Hamar Medias kontroll. Selskapene eier selvsagt en del utstyr, men disse verdiene ligger i balansen.

Merverdiallokeringen er utført etter beste skjønn og konklusjonen er at det ikke er identifisert merverdier knyttet til eiendeler eller forpliktelser som tilfredsstiller kravene og definisjonen etter IFRS 3. All merverdi er derfor etter beste vurdering henført til goodwill. Dette er en foreløpig vurdering som kan endres innen et år iht IFRS 3. Merverdianalysen på oppkjøpstidspunktet var som følger:

Alle beløp i 1 000 kr	
Vederlag for aksjene	48 591
Bokført egenkapital	11 963
Goodwill	36 628

Opsjonsavtalen på de siste 35 % av aksjene i Flisa Trykkeri AS er en gjensidig put/call opsjon. Det er vurdert at det er overveiende sannsynlig at opsjonen blir utøvd av en av partene. Aksjekjøpsavtalen er også formulert slik at minoritetseler har ikke krav på utbytter i opsjonsperioden. Disse forholdene kobinert med at Hamar Media AS har full kontroll på alle beslutninger gjør at virksomhetskjøpet er bokført uten noen andel ikke kontrollerende eierinteresser. Konsemledelsen har forholdt seg til IFRS sitt grunnleggende krav om at man skal vurdere "substance over form". Substans fremfor form er et regnskapsbegrep som betyr at den økonomiske substansen i transaksjoner og hendelser må registreres i regnskapet i stedet for bare deres juridiske form for å gi et rettviseende bilde av foretakets forhold. Med realitetene i avtalen er det konkludert på at egenkapitalen i konsernet knyttet til denne investeringen ikke splittes på ikke kontrollerende eierinteresser.

I perioden mellom oppkjøpstidspunktet og 31. desember 2021 bidro Spire Gruppen AS med 30,4 MNOK til konsernets driftsinntekter og et overskudd på 3,7 MNOK til konsernets resultat før skatt. Dersom virksomhetssammenslutningen hadde blitt gjennomført ved starten av året hadde konsernets driftsinntekter og resultat før skatt vært henholdsvis 94,8 MNOK og 10,7 MNOK.

**Virksomhetssammenslutning etter balansedagen**

Den 3. januar 2022 overtok konsernet 60 % av eierinteressene i Anti Hamar AS, for et kontantvederlag på MNOK 36. Hamar Media AS har også inngått en opsjonsavtale på kjøp av de siste 40 % av aksjene i Anti Hamar AS. Det er sannsynlig at kjøpsopsjonen blir utøvd og totalt vederlag hensyntar denne opsjonen. Samlet vederlag er også betinget av enkelte flere hendelser og disse beløpene er ikke hensyntatt i vederlaget, men vil kostnadsføres når de blir utbetalt. Etterfølgende endringer vil bli innregnet i resultatregnskapet. Transaksjonskostnadene relatert til oppkjøpet var omtrent MNOK 0,4 og er innregnet som andre driftskostnader.

Anti Hamar AS er Innlandets klart sterkeste fagmiljø innen kommunikasjon, design og teknologi.

Merverdiallokeringen er utført etter beste skjønn og konklusjonen er at det ikke er identifisert merverdier knyttet til eiendeler eller forpliktelser som tilfredsstiller kravene og definisjonen etter IFRS 3. All merverdi er derfor etter beste vurdering henført til goodwill. Merverdianalysen på oppkjøpstidspunktet var som følger:

Alle beløp i 1 000 kr	
Vederlag for aksjene	61 200
Bokført egenkapital	126
Goodwill	61 074

Da overtakelsen har funnet sted etter balansedagen er virksomhetskjøpet ikke resultatført i 2021.



[ NOTE 16 ] Avviklet virksomhet

Den 20. desember 2021 inngikk konsernet en avtale med Tema Eiendom AS om salg av Mjøsa Invest 1 AS. Dette selskapet inneholder eien-  
dommen i Øvermarka i Nydal. Overtakelsen var 3. januar 2022 som er etter balansedagen. Denne virksomheten er presentert som avviklet  
virksomhet holdt for salg etter IFRS 5. Selskapet har endret navn til Øvermarka 16 Fumes AS etter overtakelsen.

Resultatene fra virksomhet presentert som avviklet virksomhet:

Alle beløp i 1 000 kr	2021	2020
Inntekter	5 581	5 713
EBITDA	4 612	4 684
EBIT	3 161	3 253
Resultat før skatt	3 162	3 251
Skatt	696	715
<b>Resultat etter skatt fra avviklet virksomhet</b>	<b>2 466</b>	<b>2 536</b>

Kontantstrøm knyttet til avviklet virksomhet presentert nedenfor er fra eksterne transaksjoner. Derfor reflekterer ikke kontantstrømmene for  
avviklet virksomhet denne virksomheten som om den var en frittstående enhet."

	2021	2020
Netto kontantstrøm fra operasjonelle aktiviteter	3 047	3 572
Netto kontantstrøm fra investeringsaktiviteter	0	-574
Netto kontantstrøm fra finansieringsaktiviteter	-3 047	-2 613

De vesentligste balansepostene klassifisert som eiendeler og gjeld holdt for salg.

	2021	2020
<b>Eiendeler</b>		
Varige driftsmidler	37 738	39 190
Omløpsmidler	1 390	24
<b>Sum eiendeler holdt for salg</b>	<b>39 128</b>	<b>39 214</b>
<b>Gjeld</b>		
Utsatt skatt	2 349	2 324
Kortsiktig gjeld	3 351	3 552
<b>Sum gjeld holdt for salg</b>	<b>5 700</b>	<b>5 876</b>



## Årsberetning 2021 | Hamar Media AS

### [ NOTE 17 ] Leieavtaler

Leieavtaler (der konsernet er leietager) knytter seg i det vesentlige til bygninger, firmabiler og trykkerimaskiner. Tabellen under viser konsernets balanseførte bruksrettigheter knyttet til leasing.

Alle beløp i 1 000 kr	Bygninger og annen fast eiendom	Maskiner, transportmidler og driftsløsøre	Sum
Pr 1.1.2020	548	1 716	2 265
Tilgang nye avtaler 2020	0	0	0
Årets avskrivninger 2020	-156	-507	-662
<b>Bokført verdi 31.12.2020</b>	<b>393</b>	<b>1 210</b>	<b>1 602</b>
Tilgang nye avtaler 2021	38 611	1 042	39 653
Årets avskrivninger 2021	-1 213	-697	-1 910
<b>Bokført verdi 31.12.2021</b>	<b>37 791</b>	<b>1 554</b>	<b>39 345</b>

Tabellen under viser konsernets balanseførte leieforpliktelser.

	2021	2020
Per 1.1	1 602	2 265
Tilgang nye avtaler	39 653	0
Nedbetaling	-1 910	-662
<b>Bokført verdi per 31.12</b>	<b>39 345</b>	<b>1 602</b>

Tabellen under viser en oppsummering av resultatposter knyttet til leasing

	2021	2020
Rentekostnad	694	80
Avskrivninger	1 910	662
<b>Sum kostnadsført</b>	<b>2 603</b>	<b>742</b>
<i>Sum leieforpliktelse splittet i kort- og langsiktig del</i>		
Kortsiktig andel	4 469	666
Langsiktig andel	34 876	936
<b>Sum bokførte verdier 31.12.</b>	<b>39 345</b>	<b>1 602</b>

Forfallsanalyse, udiskontert kontantstrøm

	2022	2023	2024	2025	2026	>2026
<b>Totalt</b>	<b>7 807</b>	<b>5 396</b>	<b>5 341</b>	<b>5 341</b>	<b>5 197</b>	<b>39 618</b>



[ NOTE 18 ] Varige driftsmidler og immaterielle eiendeler

Alle beløp i 1 000 kr 2021	Bygninger og tomter	Driftsløsøre	Sum
Anskaffelseskost 01.01.21	204 440	210 725	415 165
Tilgang	557	11 144	11 701
Avgang	198 995	44 161	243 156
Anskaffelseskost 31.12.21	6 002	177 708	183 710
Akkumulerte avskrivninger 31.12.21	130	159 603	159 733
<b>Balansført verdi 31.12.21</b>	<b>5 872</b>	<b>18 105</b>	<b>23 977</b>
Årets avskrivninger	2 847	4 547	7 394
Avskrivningsplan	Lineær	Lineær	

Alle beløp i 1 000 kr 2020	Bygninger og tomter	Driftsløsøre	Sum
Anskaffelseskost 01.01.20	199 178	205 880	405 058
Tilgang	9 901	5 717	15 618
Avgang	441	1 272	1 713
Anskaffelseskost 31.12.20	208 638	210 325	418 963
Nedskrivning 2020	6 494	12 250	18 744
Akkumulerte avskrivninger 31.12.20	96 452	185 570	282 022
<b>Balansført verdi 31.12.20</b>	<b>105 692</b>	<b>12 505</b>	<b>118 197</b>
Årets avskrivninger	5 400	5 671	11 071
Avskrivningsplan	Lineær	Lineær	

#### Nedskrivning i 2020

Beslutninger knyttet til trykkerisatsningen i konsernet i 2020 medførte nedskrivninger. Beslutning om nedleggelse av trykkeriet i forbindelse med avtale om kjøp av trykk hos Amedia på Biri medførte beslutning om nedleggelse av øvrig trykkerikapasitet. Gjenværende balansført verdi av den nedlagte trykkeri delen ble i sin helhet nedskrevet i 2020.

#### IMMATERIELLE EIENDELER

Alle beløp i 1 000 kr 2021	Goodwill			Sum
	Info Innlandet AS	Spire kommunikasjon	Flisa Trykkeri	
Anskaffelseskost 01.01.21	2 921	0		2 921
Tilgang		10 000	26 628	36 628
Avgang		0		0
<b>Anskaffelseskost 31.12.21</b>	<b>2 921</b>	<b>10 000</b>	<b>26 628</b>	<b>39 549</b>
Akkumulert avskrivning ved overgang til IFRS	1 557			1 557
Nedskrivning		0		0
<b>Balansført verdi 31.12.21</b>	<b>1 364</b>	<b>10 000</b>	<b>26 628</b>	<b>37 992</b>

Goodwill avskrives ikke, men testes årlig for verdifall.

Alle beløp i 1 000 kr 2020	Goodwill				FOU	
	Info Innlandet AS	Merkevare X	Willy Berg Grafisk AS	Mvl Media AS	Aktivert programvare	Sum
Anskaffelseskost 01.01.20	2 921	1 158	1 732	5 345	5 586	16 742
Tilgang	0	0	0	0	0	0
Avgang	0	0	0	0	0	0
<b>Anskaffelseskost 31.12.20</b>	<b>2 921</b>	<b>1 158</b>	<b>1 732</b>	<b>5 345</b>	<b>5 586</b>	<b>11 156</b>
Akkumulert avskrivning ved overgang til IFRS	1 557	849	1 256	3 742	4 618	12 022
Nedskrivning	0	309	476	1 603	968	3 356
<b>Balansført verdi 31.12.20</b>	<b>1 364</b>	<b>0</b>	<b>0</b>	<b>0</b>	<b>0</b>	<b>1 364</b>

Goodwill avskrives ikke, men testes årlig for verdifall.

#### Nedskrivning i 2020

Nedskrivning av goodwill i 2020 knytter seg til Merkevare X, Willy Berg Grafisk AS og Mvl Media AS. Nedskrivning skyldes beslutninger om å avvike merkevarene og relaterer seg ikke til noen nedskrivningstest. Det er dermed gjort en nedskrivningstest som har resultert i denne nedskrivningen. Nedskrivning av FOU skyldes beslutning om ikke å bruke den egenutviklede programvaren lengre som henger sammen med øvrige beslutninger.



## Årsberetning 2021 | Hamar Media AS

### [ NOTE 19 ] Nedskrivningstest av goodwill

Balanseført goodwill i konsernet utgjør 38 MNOK per 31.12.2021. Denne er i hovedsak knyttet til oppkjøpet av Spire Gruppen AS i 2021 (se note 15).

Hvert av datterselskapene som inngår i Aspire Gruppen er egne forretningsområdet i Hamar Media og det er ansett for å være den kontantstrømsgenererende gruppen som goodwillen skal testes mot. Altså to av selskapene som det er knyttet goodwill til som er Flisa Trykkeri AS og Spire Kommunikasjon AS.

Alle beløp i 1 000 kr	2021	2020
<b>Bokført verdi av goodwill:</b>		
Spire Gruppen	36 628	-
Andre enheter	1 364	1 364
<b>Sum</b>	<b>37 992</b>	<b>1 364</b>

Goodwill er testet på det nivå som konsernledelsen overvåker, noe som tilsier at det er grupper av kontantstrømsgenererende enheter (KGE). Gjennvinnbart beløp av KGE er beregnet ved å ta utgangspunkt i historiske tall for KGEene, men hvor det er lagt inn forventninger om moderat vekst i totalmarkedet, Hamar Media sin strategi og utvikling i markedet. Etter ledelsens oppfatning er dette rimelig å anta da det skjer en betydelig utvikling av nye produkter og teknologier innen disse områdene.

Renten som er benyttet for diskontering av kontantstrømmene er 9% som er avkastningskravet. Dette er basert på en risikofri rente på 2% og tillagt en risikopremie på 7%. Risikopremien er basert på observasjoner av lignende selskaper og 9% er også avkastningskravet som ledelsen har satt ved investeringer.

Nedskrivningstesten er beregnet ved forutsetning om fortsatt drift for KGE og med følgende estimater:

- Salgspris estimater er basert på interne og eksterne analyser
- Inflasjon er beregnet til 2% hvert år
- Dagens kostnadsbase er ansett å reflektere fremtiden
- For goodwill testing har ledelsen brukt en 4 års periode med terminalen uten vekstanslag

Det var ingen nedskrivning av goodwill i 2021.

Maksimal eksponering for mulig nedskrivning av goodwill er på 38 NOK mill. Vi har beregnet sensitivitet for nedskrivningsvurderingene og en 1% endring i diskonteringsrente, salg eller kostnader vil ikke medføre noen nedskrivning i konsernregnskapet.

### Segmenter - Grupper av kontantstrømsgenererende enheter (KGE):

Alle beløp i 1 000 kr	2021		2020	
	Goodwill ved årsslutt	Nedskrivning	Goodwill ved årsslutt	Nedskrivning
Aspire Gruppen	36 628	-	-	-
Andre enheter	1 364	-	1 364	2 388
<b>Total goodwill</b>	<b>37 992</b>	<b>-</b>	<b>1 364</b>	<b>2 388</b>

Nedskrivning av goodwill i 2020 knytter seg til Merkevere X, Willy Berg Grafisk AS og Mvi Media AS.

Nedskrivning skyldes beslutninger om å avvike merkevarene og relaterer seg ikke til noen nedskrivningstest.

Det er dermed gjort en nedskrivningstest som har resultert i denne nedskrivningen.



[ NOTE 20 ] Salgsinntekter fordelt på virksomhetsområde og geografisk marked

## Salgsinntekter

Per virksomhetsområde

Alle beløp i 1 000 kr	2021	2020
Medievirksomhet	116 825	121 910
Grafisk virksomhet	60 522	35 168
Distribusjon/transport	29 009	26 379
Internett/kommunikasjonsteknologi (IKT)	4 533	5 354
Eiendommer	2 401	3 107
Andre inntekter	2 322	2 766
<b>Sum</b>	<b>215 613</b>	<b>194 684</b>

Inntektene kommer i hovedsak fra omsetning i Østlandsområdet

## Medievirksomhet

Relaterer seg til inntektene i konsernets aviser, og består i hovedsak av opplagsinntekter og annonseinntekter.

	2021	2020
Opplagsinntekter	85 730	85 401
Annonseinntekter	29 064	34 629
Andre inntekter	2 031	1 880
<b>Sum Medieinntekter</b>	<b>116 825</b>	<b>121 910</b>

Opplagsinntektene er den største inntekten i kategorien Medievirksomhet 73% 70%

Nedgangen i annonseinntekter skyldes i all hovedsak salg av Gjøvik og Totens Blad i 2020. De hadde i 2020 en annonseomsetning på MNOK 6,5

## Grafisk virksomhet

Dette er inntekter knyttet til trykk, byrå og grafisk produksjon. Inntekten øker vesentlig i 2021 pga oppkjøp av Flisa Trykkeri og Spire Kommunikasjon.

Andel inntekter fra oppjåpte selskap i 2021

Flisa Trykkeri	23 493
Spire Kommunikasjon	5 723
Eggen Media	1 962
<b>Sum andel inntekter fra oppjåpte selskap</b>	<b>31 178</b>

## Distribusjon/transport

Dette er inntekter knyttet til avis-, bilags-, innstikks- og pakkedistribusjon gjennom distribusjonsselskapet og avisene.

## Internett/kommunikasjonsteknologi (IKT)

Dette er inntekter knyttet til salg, drift og utvikling av nettavisløsninger, web.sider mm.

## Eiendommer

Leieinntekter fra fast eiendom. I 2021 er dette inntektsført gjennom Mediahuset Hamar fra 1.1 - 15.10.2021

## Andre inntekter

Andre inntekter som ikke naturlig hører til under ovennevnte kategorier.

Abonnementsinntekter faktureres løpende pr. måned, kvartalsvis, halvårlig eller årlig. Inntektsføring av abonnment skjer i takt med levering av avisene.

Se note 11 for mer informasjon.

Øvrige inntekter faktureres ved levering av vare eller tjeneste.

## Annen driftsinntekt, Offentlig tilskudd

Alle beløp i 1 000 kr	2021	2020
Pressestøtte *	1 750	1 641
Gevinst salg anleggsmidler	1 050	0
Leieinntekter lager	436	0
<b>Sum</b>	<b>3 236</b>	<b>1 641</b>

\*) Pressestøtte er offentlig tilskudd. Stangeavisa og Lokalavisa Trysil-Engerdal mottar årlig pressestøtte fra Medietilsynet.

Stangeavisa og Lokalavisa mottar hvert år halvparten hver av beløpet som er ført opp i noten ovenfor.

Medietilsynet forvalter pressestøtten gjennom tildelinger i statsbudsjettet. Pressestøtten utbetales fra Medietilsynet 4 ganger pr år.

Inntektsføring skjer løpende basert på årlig vedtak om tildeling.



[ NOTE 21 ] Hendelser etter balansedag

Den 3.1.22 solgte konsernet aksjene i Mjøsa Invest 1 AS, se note 16

Den 3.1.22 kjøpte konsernet 60% av aksjene i Anti Hamar AS, se note 15

[ NOTE 22 ] Forklaring overgang til IFRS

Dette er selskapets første konsernregnskap avlagt i henhold til International regnskapsstandarder (IFRS).

Regnskapsprinsipper som beskrevet i note 3 er anvendt i utarbeidelsen av selskapets konsernregnskap for 2021, for sammenlignbare tall for 2020 og for utarbeidelsen av IFRS åpningsbalanse pr. 1. januar 2020 som er konsernets konverteringsdato fra Norske regnskapsprinsipper (NGAAP) til IFRS.

I forbindelse med utarbeidelsen av IFRS åpningsbalanse har konsernet foretatt noen justeringer av regnskapstall i forhold til det som er blitt rapportert tidligere i henhold til NGAAP. Effekten av overgangen fra NGAAP til IFRS på konsernets finansielle stilling, konsernets resultat og konsernets kontantstrøm er forklart nærmere i denne noten.

Avstemming av overgangseffekter Alle beløp i 1 000 kr EIENDELER	Note	01.01.2020		
		NGAAP	Effekt overgang til IFRS	IFRS
Eiendeler ved utsatt skatt		335		335
Goodwill	C	4 337	195	4 532
Egenutviklet programvare		1 261		1 261
<b>Sum immaterielle eiendeler</b>		<b>5 934</b>		<b>6 129</b>
Tomter, bygninger o.a. fast eiendom		108 127		108 127
Driftsløsøre, inventar o.a. utstyr		24 246		24 246
Bruksrett leide driftsmidler	A	0	2 264	2 264
<b>Sum varige driftsmidler</b>		<b>132 373</b>	<b>2 264</b>	<b>134 637</b>
Investeringer i tilknyttet selskap		417		417
Investeringer i aksjer og andeler		478		478
Obligasjoner og andre fordringer		0		0
<b>Sum finansielle anleggsmidler</b>		<b>895</b>	<b>0</b>	<b>895</b>
<b>Sum anleggsmidler</b>		<b>139 202</b>	<b>2 264</b>	<b>141 661</b>
Varebeholdninger		2 047		2 047
Kundefordringer		13 706		13 706
Andre fordringer		6 867		6 867
<b>Sum fordringer</b>		<b>20 573</b>	<b>0</b>	<b>20 573</b>
Bankinnskudd, kontanter o.l.		83 671		83 671
<b>Sum omløpsmidler</b>		<b>106 291</b>	<b>0</b>	<b>106 291</b>
<b>Sum eiendeler</b>		<b>245 493</b>	<b>2 264</b>	<b>247 952</b>
<b>GJELD OG EGENKAPITAL</b>				
Aksjekapital 1300 aksjer à kr 20.000,-		26 000		26 000
Egne aksjer		-60		-60
Annen egenkapital	B, C	143 052	4 086	147 138
<b>Total egenkapital</b>		<b>168 992</b>	<b>4 086</b>	<b>173 078</b>
Pensjonsforpliktelser		4 365		4 365
<b>Sum avsetning for forpliktelser</b>		<b>4 365</b>	<b>0</b>	<b>4 365</b>
Leieforpliktelser leide driftsmidler	A	0	2 264	2 264
<b>Sum langsiktig gjeld</b>		<b>0</b>	<b>2 264</b>	<b>2 264</b>
Leverandørgjeld		8 595		8 595
Betalbar skatt		2 167		2 167
Skyldige offentlige avgifter		11 760		11 760
Utbytte	B	3 891	-3 891	0
Annen kortsiktig gjeld		45 724		45 724
<b>Sum kortsiktig gjeld</b>		<b>72 136</b>	<b>-3 891</b>	<b>68 245</b>
<b>Sum gjeld</b>		<b>76 501</b>	<b>-1 627</b>	<b>74 874</b>
<b>Sum egenkapital og gjeld</b>		<b>245 493</b>	<b>2 459</b>	<b>247 952</b>



Forts. note 22 – Forklaring overgang til IFRS

Avstemming av overgangseffekter Alle beløp i 1 000 kr	Note	31.12.2020		
		NGAAP	Effekt overgang til IFRS	IFRS
<b>EIENDELER</b>				
Eiendeler ved utsatt skatt		6 351		6 351
Goodwill	<b>C</b>	974	390	1 364
Egenutviklet programvare		0		0
<b>Sum immaterielle eiendeler</b>		<b>7 324</b>		<b>7 714</b>
Tomter, bygninger o.a. fast eiendom		105 768		105 768
Driftsløsøre, inventar o.a. utstyr		12 429		12 429
Brukrett leide driftsmidler	<b>A</b>	0	1 602	1 602
<b>Sum varige driftsmidler</b>		<b>118 198</b>	<b>1 602</b>	<b>119 800</b>
Investeringer i tilknyttet selskap		443		443
Investeringer i aksjer og andeler		478		478
Obligasjoner og andre fordringer		0		0
<b>Sum finansielle anleggsmidler</b>		<b>921</b>	<b>0</b>	<b>921</b>
<b>Sum anleggsmidler</b>		<b>126 443</b>	<b>1 602</b>	<b>128 435</b>
Varebeholdninger		1 485		1 485
Kundefordringer		10 968		10 968
Andre fordringer		5 459		5 459
<b>Sum fordringer</b>		<b>16 428</b>	<b>0</b>	<b>16 428</b>
Bankinnskudd, kontanter o.l.		65 813		65 813
<b>Sum omløpsmidler</b>		<b>83 727</b>	<b>0</b>	<b>83 727</b>
<b>Sum eiendeler</b>		<b>210 170</b>	<b>1 602</b>	<b>212 162</b>
<b>GJELD OG EGENKAPITAL</b>				
Aksjekapital 1300 aksjer à kr 20.000,-		26 000		26 000
Egne aksjer		-60		-60
Annen egenkapital	<b>B, C</b>	109 852	6 880	116 732
<b>Total egenkapital</b>		<b>135 792</b>	<b>6 880</b>	<b>142 672</b>
Pensjonsforpliktelser		890		890
<b>Sum avsetning for forpliktelser</b>		<b>890</b>	<b>0</b>	<b>890</b>
Leieforpliktelser leide driftsmidler	<b>A</b>	0	1 602	1 602
<b>Sum langsiktig gjeld</b>		<b>0</b>	<b>1 602</b>	<b>1 602</b>
Leverandørgjeld		6 536		6 536
Betalbar skatt		234		234
Skyldige offentlige avgifter		8 473		8 473
Utbytte	<b>B</b>	6 490	-6 490	0
Annen kortsiktig gjeld		51 755		51 755
<b>Sum kortsiktig gjeld</b>		<b>73 488</b>	<b>-6 490</b>	<b>66 998</b>
<b>Sum gjeld</b>		<b>74 378</b>	<b>-4 888</b>	<b>69 490</b>
<b>Sum egenkapital og gjeld</b>		<b>210 170</b>	<b>1 992</b>	<b>212 162</b>



## Årsberetning 2021 | Hamar Media AS

Forts. note 22 – Forklaring overgang til IFRS

### Resultatregnskap

Alle beløp i 1 000 kr

	Note	2020 NGAAP	Effekt overgang til IFRS	2020 IFRS
Salgsinntekt		200 343		200 343
<b>Driftsinntekter</b>		<b>200 343</b>	<b>0</b>	<b>200 343</b>
Varekostnad		25 207		25 207
Endring i beholdning varer under tilvirkning, ferdig tilvirkede varer		0		0
Lønnskostnad		129 130		129 130
Avskrivning på varige driftsmidler og immaterielle eiendeler	A, C	12 694	662	13 356
Nedskrivning		21 122		21 122
Annen driftskostnad		44 923	-742	44 181
<b>Driftskostnader</b>		<b>233 077</b>	<b>-80</b>	<b>232 997</b>
<b>Driftsresultat</b>		<b>-32 734</b>	<b>80</b>	<b>-32 654</b>
Inntekt på investering i tilknyttet selsk.		26		26
Annen renteinntekt		302		302
Annen finansinntekt		0		0
Annen rentekostnad	A	87	80	167
<b>Netto finansposter</b>		<b>241</b>	<b>-80</b>	<b>161</b>
<b>Resultat før skattekostnad</b>		<b>-32 493</b>	<b>0</b>	<b>-32 493</b>
Skattekostnad		-5 782		-5 782
<b>Årsresultat</b>		<b>-26 710</b>	<b>0</b>	<b>-26 711</b>
<b>Oppstilling av totalresultat</b>				
Alle beløp i 1 000 kr				
<b>Årsresultat</b>		<b>-26 710</b>	<b>0</b>	<b>-26 711</b>
<b>Andre inntekter og kostnader</b>				
Andelen av andre inntekter og kostnader i tilknyttede selskaper		0,0	0,0	0,0
Andre endringer		0,0	0,0	0,0
Skatt på andre inntekter og kostnader		0,0	0,0	0,0
<b>Andre inntekter og kostnader i perioden (etter skatt)</b>		<b>0,0</b>	<b>0,0</b>	<b>0,0</b>
<b>Totalresultat for perioden</b>		<b>-26 710</b>	<b>0</b>	<b>-26 711</b>

Alle beløp i 1 000 kr

	Note	01.01.2020	31.12.2020
<b>Konsernets rapport over endringer i egenkapitalen</b>			
Egenkapital etter tidligere rapportert NGAAP		168 992	135 792
Reversering goodwill avskrivning	C	195	390
Tilbakeføring av utbytte på balansedagen	B	3 891	6 490
<b>Sum justeringer</b>		<b>4 086</b>	<b>6 880</b>
Skatteeffekt på justeringene		0	0
<b>Total justering av egenkapitalen</b>		<b>4 086</b>	<b>6 880</b>
<b>Egenkapital etter IFRS</b>		<b>173 078</b>	<b>142 672</b>
<b>Andre inntekter og kostnader</b>			
Egenkapitalandel etter tidligere rapportert NGAAP		68,8 %	64,6 %
Egenkapitalandel etter IFRS		69,8 %	67,2 %



Forklaring effekter ved overgang til IFRS:

**A) Leasing**

Leasing er tidligere presentert som operasjonell leasing, men i overgangen til IFRS er dette presentert som finansiell leasing. Dette betyr at driftsmidler og forpliktelse til leasingselskapet er tatt inn i balansen. Pr 1.1.2020 har vi tatt inn driftsmidler og leasinggjeld på TNOK 2 264 og pr 31.12.2020 driftsmidler og leasinggjeld på TNOK 1 602. Kostnadene fordeles på avskrivning og rentekostnad.

**B) Utbytte**

Etter IFRS er ikke utbytte en forpliktelse før det er vedtatt, dvs på generalforsamlingstidspunktet. Pr 1.1.2020 var avsatt utbytte etter NGAAP på TNOK 3 891 og pr 31.12.2020 TNOK 6 490. Disse utbytterne kan ikke vises som gjeld etter IFRS på balansetidspunktene og de er reversert med motpost økt egenkapital med tilsvarende beløp.

**C) Goodwill avskrivning**

Etter IFRS skal ikke goodwill avskrives slik det gjør etter NGAAP. I stedet skal goodwill testes årlig for verdi-fall. Tidligere goodwill avskrivninger på TNOK 195 i 2019 og TNOK 195 i 2021 er reversert.

**D) Benyttede unntak**

Utgangspunktet til IFRS er at alle standarder skal benyttes med full retrospektiv anvendelse. IFRS 1 "Førstegangs-anvendelse av IFRS" har enkelte unntak fra hovedregelsen. Hamar Media har benyttet seg av følgende unntak:

**Virksomhetsoverdragelse**

IFRS 1 klargjør at virksomhetsoverdragelser som ble gjennomført før overgangstidspunktet (1.1.2020) ikke behøver omarbeiding i henhold til IFRS 3 "Virksomhetssammenslutninger". Unntaket innebærer at vi ikke behøver å gjenskape eller fremskaffe relevante data for tidligere virksomhetsoverdragelser for at disse skal kunne innregnes etter IFRS 3.

**Estimater**

Der det er benyttet estimater ved utarbeidelsen av verdifastsettelsen av balanseposter skal disse estimatene ikke utarbeides på nytt med unntak av de tilfellene der det var åpenbart at estimatene var feil. Ingen estimater pr 1.1.2020 eller 31.12.2020 er endret som følge av overgangen til IFRS.



## Årsberetning 2021 | Hamar Media AS

[ NOTE 23 ] Resultat per aksje

Alle beløp i 1 000 kr (utenom resultat per aksje)	2021	2020
Konsernets årsresultat etter skatt	35 751	-26 515
Antall aksjer per 1.1	1 300	1 300
Antall aksjer per 31.12	1 297	1 300
Resultat per aksje pr 31.12	27 564,2	-20 395,9

[ NOTE 24 ] Finanskostnader

Alle beløp i 1 000 kr	2021	2020
Rentekostnad	215	44
Rentekostnad leieforpliktelser	694	80
Disagio	7	38
<b>Sum annen finanskostnader</b>	<b>916</b>	<b>163</b>

[ NOTE 25 ] Andre kortsiktige fordringer

Alle beløp i 1 000 kr	2021	2020
Anti - forskuddsbetalt aksjer	36 086	0
Forskuddsbetalte leverandører	5 128	4 114
Utestående refusjon sykepenger	362	218
Forskuddsbetalt innskuddspensjon	345	419
Påløpt ikke fakturert	408	643
Fordring Flisa Media	1 700	0
Fordring mot selskap holdt for salg	3 805	
Andre kortsiktige fordringer	345	65
<b>Sum andre kortsiktige fordringer</b>	<b>48 179</b>	<b>5 459</b>



[ NOTE 26 ] Annen driftskostnad

Alle beløp i 1 000 kr	2021	2020
Tap på fordringer og garantier	73	739
Samkjøringskostnader Amedia	1 719	1 581
Telefon/datalinjer/porto	6 384	3 392
Reise/diett/godtgjørelse	6 032	6 090
Kostnader lokaler	4 435	5 194
Kostnader maskiner/inventar/bygg/IT	8 516	8 869
Markedsføring/reklame	3 602	2 575
Provisjoner	1 013	829
Fraktkostnader	3 384	4 429
Innleid personale og konsulenter	8 059	6 314
Øvrige andre driftskostnader	4 296	4 829
<b>Sum annen driftskostnad</b>	<b>47 513</b>	<b>44 842</b>

*Kostnadsført godtgjørelse til revisor*

Alle beløp i 1 000 kr	2021	2020
Lovpålagt revisjon	578	377
Andre tjenester utenfor revisjon (inkl. teknisk bistand med årsregnskap, konsolidering av konsernregnskap, restrukturering, regnskapsmessig gjennomgang ved oppkjøp)	690	137
<b>Sum</b>	<b>1 268</b>	<b>514</b>

[ NOTE 27 ] Kundefordringer

Alle beløp i 1 000 kr	2021	2020
Innenlands	23 886	11 315
Utenlands	79	0
Avsatt for tap	-533	-347
<b>Sum kundefordringer</b>	<b>23 432</b>	<b>10 968</b>
Tap på kundefordringer	72	184
Tap ifbm avgang datterselskap (MVL Media)	0	588
<b>Sum tap på fordringer</b>	<b>72</b>	<b>772</b>

I 2020 gikk Byvisa Drammen konkurs med samlet utestående krav på kr 76'

Det er ikke noe utstående fra fra 2021 pr dags dato.

Samlet vektes utestående historisk pr 31/12 som følger:

Ikke forfalt	80 %
Inntil 30 dager	13 %
Mellom 30 og 60 dager	1 %
Mellom 60 og 90 dager	1 %
Over 90 dager	0 %

Samlet vektes utestående historisk pr 31/12 som følger:

Ikke forfalt	3 %
Inntil 30 dager	8 %
Mellom 30 og 60 dager	8 %
Mellom 60 og 90 dager	13 %
Over 90 dager	0 %

Konsernets policy er å kredittsjekke alle nye kunder, og det er en tett oppfølging av utestående fordringer. Historisk har konsernet et svært begrenset tap. Fra tid til annen kan større tap skje ved uforutsette konkurser.



[ NOTE 28 ] Gjeld til kredittinstitusjoner

## 28.1 Langsiktig gjeld

Alle beløp i 1 000 kr

	Gjennværende løpetid i år	2021	2020
Lån 1	1	0	0
Lån 2	14	1 824	0
Lån 3	3	1 750	0
Lån 4	4	2 210	0
<b>Sum gjeld til kredittinstitusjoner</b>		<b>5 784</b>	<b>0</b>

Gjelden er tatt opp i Flisa Trykkeri AS og har kommet inn i konsernregnskapet for første gang i 2021. Gjelden er i NOK.

Lånene er ordinære banklån og gitt av Sparebank1 Østlandet.

Forfall avdrag	2021	2020
Under 3 måneder	490	0
3 måneder - 1 år	1 469	0
1 - 2 år	1 890	0
2 - 5 år	2 524	0
Over 5 år	1 370	0
<b>Sum avdragsforpliktelse</b>	<b>7 743</b>	<b>0</b>

Renteprofil	2021	2020
Under 3 måneder	42	0
3 måneder - 1 år	127	0
1 - 2 år	184	0
2 - 5 år	421	0
Over 5 år	259	0
<b>Sum renteforpliktelse</b>	<b>1 033</b>	<b>0</b>

Renteforpliktelsen er ikke balanseført, og er iht nedbetalingsplan avgitt fra banken.

Neste års avdrag er vist i note nedenfor som kortsiktig gjeld.

Dette er beregnet ut fra rentenivået på tidspunktet for avleggelse av regnskapet. Pt. 3,7 % nominelt.

## 28.2 Kortsiktig gjeld

Avdrag som forfaller neste år vist under kortsiktig gjeld

Alle beløp i 1 000 kr

	Gjennværende løpetid i år	2021	2020
Lån 1	1	75	0
Lån 2	14	103	0
Lån 3	3	1 000	0
Lån 4	4	780	0
<b>Sum gjeld til kredittinstitusjoner</b>		<b>1 958</b>	<b>0</b>



[ NOTE 29 ] Konsernets struktur

Følgende endringer i konsernets struktur har funnet sted etter 31.12.20

Alle beløp i 1 000 kr

**Selskaper som er stiftet:**

	Konsern-tilknytning	Sted	Eierandel	Stiftelses-tidspunkt	Aksjekapital	Type virksomhet
Fortell Innholdsbyrå AS	Datterselskap	Hamar	100%	19.11.2021	30	Markedsføring og innholdsproduksjon
Mediahuset Hamar AS *	Datterselskap	Hamar	100%	08.03.2021	30	Eiendom

\* Selskapet stiftet ved fisjon av fast eiendom fra Hamar Media AS etter vedtak i generalforsamling 29.4.21

**Selskaper som er kjøpt:**

	Konsern-tilknytning	Sted	Eierandel	Stiftelses-tidspunkt	Aksjekapital	Type virksomhet
Flisa Trykkeri AS	Datterselskap	Flisa	65%	01.10.2021	409	Grafisk/trykkeri
Spire Kommunikasjon AS	Datterselskap	Flisa/Jessheim/ Elverum/Trysil	100%	08.03.2021	200	Markedsføring og innholdsproduksjon
Aspiregruppen AS	Datterselskap	Hamar	100%	01.10.2021	500	Holdingselskap
Eggen Media AS	Datterselskap	Trysil	100%	01.10.2021	100	Grafisk/trykkeri
Happy Printing AS	Datterselskap	Flisa	100%	01.10.2021	100	Grafisk/trykkeri

**Selskaper som er solgt:**

	Konsern-tilknytning	Sted	Eierandel	Stiftelses-tidspunkt	Aksjekapital	Type virksomhet
Mediahuset Hamar AS**	Datterselskap	Hamar	50%	15.10.2021	30	Eiendom

\*\* Mediahuset Hamar AS er gått fra å være datterselskap til tilknyttet selskap ved at Utstillingsplassen Eiendom AS kjøpte 50% av aksjene. Regnskapsmessig gevinst ved salget var TNOK 14 061. Hamar Media AS og Utstillingsplassen Eiendom AS skal sammen utvikle eiendommen videre.

**Følgende selskaper inngår i konsernet pr 31.12.2021:**

	Konsern-tilknytning	Sted	Eierandel	Anskaffel-sesår	Aksjekapital	Type virksomhet
Hamar Arbeiderblad AS	Datterselskap	Hamar	100%	1998	2 700	Avis
Sør-Østerdal Media AS	Datterselskap	Trysil	100%	2001	100	Avis
Innlandet Distribusjon Hamar AS	Datterselskap	Hamar	100%	1998	907	Distribusjon og transport
Øvermarka 16 Furnes AS	Datterselskap	Nydal	100%	2009	2 600	Eiendom
Info Innlandet AS	Datterselskap	Stange	100%	2011	100	Avis
Merkevare X AS	Datterselskap	Hamar	100%	2013	144	Grafisk kommunikasjon
Flisa Trykkeri AS	Datterselskap	Flisa	65%	2021	409	Grafisk/trykkeri
Spire Kommunikasjon AS	Datterselskap	Flisa/Jessheim/ Elverum/Trysil	100%	2021	200	Markedsføring og innholdsproduksjon
Aspiregruppen AS	Datterselskap	Hamar	100%	2021	500	Holdingselskap
Eggen Media AS	Datterselskap	Trysil	100%	2021	100	Grafisk/trykkeri
Happy Printing AS	Datterselskap	Flisa	100%	2021	100	Grafisk/trykkeri
Fortell Innholdsbyrå AS	Datterselskap	Hamar	100%	2021	30	Holdingselskap
Innlandet Distribusjon AS	Tilkn. selskap	Moelv	30%	2021	1 000	Grafisk/trykkeri
Mediahuset Hamar AS	Tilkn. selskap	Hamar	50%	2021	30	Grafisk/trykkeri



## Selskapsregnskap Hamar Media Innhold

### Regnskap

Resultatregnskap	45
Balanseoppstilling	46
Kontantstrømoppstilling	54

### Noter

Note 1	Regnskapsprinsipper	48
Note 2	Salgsinntekter fordelt på virksomhetsområde og marked	49
Note 3	Lønnskostnader, årsverk, godtgjørelse mm	49
Note 4	Varige driftsmidler	49
Note 5	Immaterielle eiendeler	50
Note 6	Aksjer i datterselskap og tilknyttede selskap	50
Note 7	Aksjer i andre selskap	50
Note 8	Pensjonskostnader	50
Note 9	Mellomværende konsern og tilknyttede selskap	51
Note 10	Skattekostnad	52
Note 11	Egenkapital	53
Note 12	Aksjekapital og aksjonærinformasjon	53
Note 13	Pantstillelser og garantier	53
Note 14	Bankinnskudd og bundne midler	53



## Resultatregnskapet 01.01 – 31.12

Driftsinntekter og driftskostnader		Morselskap	
Alle beløp i 1 000 kr	Note	2021	2020
Salgsinntekter	2	49 403	101 413
<b>Sum driftsinntekter</b>		<b>49 403</b>	<b>101 413</b>
Varekostnader		5 576	22 529
Lønnskostnader	3, 8	29 441	62 623
Avskrivning driftsmidler, immat. eiendeler	4	2 402	9 621
Nedskrivning		0	19 210
Annen driftskostnad	3	19 169	24 472
<b>Sum driftskostnader</b>		<b>56 588</b>	<b>138 455</b>
<b>Driftsresultat</b>		<b>-7 185</b>	<b>-37 042</b>
<b>Finansinntekter og finanskostnader</b>			
Inntekt på investering i datterselskaper		10 287	7 600
Annen renteinntekt		441	290
Gevinst salg aksjer datterselskap	6	14 153	0
Tap avgang datterselskap		0	4 242
Annen rentekostnad		146	138
Nedskrivning aksjer i datterselskap	6	1 911	124
<b>Resultat av finansposter</b>		<b>22 824</b>	<b>3 385</b>
<b>Resultat før skattekostnad</b>		<b>15 639</b>	<b>-33 657</b>
Skattekostnad på ordinært resultat	10	771	-6 151
<b>Årsoverskudd</b>		<b>14 867</b>	<b>-27 506</b>
<b>Disponering (dekning) av årsresultatet</b>			
Foreslått utbytte	11	9 995	6 490
Avsatt til annen egenkapital	11	4 872	-33 996
<b>Sum disponert</b>		<b>14 867</b>	<b>-27 506</b>



## Balanse pr 31.12 – Hamar Media

Eiendeler		Morselskap	
Alle beløp i 1 000 kr	Note	2021	2020
<b>ANLEGGSMIDLER</b>			
<b>Immaterielle eiendeler</b>			
Utsatt skattefordel	10	7 452	8 998
<b>Sum immaterielle eiendeler</b>		<b>7 452</b>	<b>8 998</b>
<b>Varige driftsmidler</b>			
Tomter, bygninger o.a. fast eiendom	4	5 465	66 291
Driftsløsøre, inventar o.a. utstyr	4	3 530	7 838
<b>Sum varige driftsmidler</b>		<b>8 994</b>	<b>74 129</b>
<b>Finansielle driftsmidler</b>			
Investeringer i datterselskap	6	85 387	38 739
Investeringer i tilknyttet selskap	6	315	300
Lån til tilknyttet selskap og felleskontrollert virksomhet	9	60 826	0
Investeringer i aksjer og andeler	7	507	475
<b>Sum finansielle anleggsmidler</b>		<b>147 034</b>	<b>39 514</b>
<b>Sum anleggsmidler</b>		<b>163 481</b>	<b>122 642</b>
<b>OMLØPSMIDLER</b>			
Varer		0	1 485
<b>Fordringer</b>			
Kundefordringer	9	3 108	4 662
Andre fordringer	9	54 372	11 822
<b>Sum fordringer</b>		<b>57 480</b>	<b>16 484</b>
Bankinnskudd, kontanter o.l.	14	5 073	63 710
<b>Sum omløpsmidler</b>		<b>62 553</b>	<b>81 679</b>
<b>Sum eiendeler</b>		<b>226 034</b>	<b>204 320</b>



## Balanse per 31.12 – Hamar Media

Egenkapital og gjeld		Morselskap	
Alle beløp i 1 000 kr	Note	2021	2020
<b>EGENKAPITAL</b>			
<b>Innskutt egenkapital</b>			
Aksjekapital 1297 aksjer à kr 20.000,-	11, 12	25 940	26 000
Egne aksjer		0	-60
<b>Sum innskutt egenkapital</b>		<b>25 940</b>	<b>25 940</b>
<b>Opptjent egenkapital</b>			
Annen egenkapital	11	105 094	100 334
<b>Sum opptjent egenkapital</b>		<b>105 095</b>	<b>100 335</b>
<b>Sum egenkapital</b>		<b>131 035</b>	<b>126 275</b>
<b>GJELD</b>			
<b>Avsetning for forpliktelser</b>			
Pensjonsforpliktelser	8	650	890
<b>Sum avsetning for forpliktelser</b>		<b>650</b>	<b>890</b>
<b>Langsiktig gjeld</b>			
Øvrig langsiktig gjeld		8 100	0
<b>Sum annen langsiktig gjeld</b>		<b>8 100</b>	<b>0</b>
<b>Kortsiktig gjeld</b>			
Leverandørgjeld	9	7 078	4 378
Skyldige offentlige avgifter		1 712	2 932
Utbytte		10 000	6 490
Annen kortsiktig gjeld	9	67 461	63 355
<b>Sum kortsiktig gjeld</b>		<b>86 251</b>	<b>77 155</b>
<b>Sum gjeld</b>		<b>95 001</b>	<b>78 045</b>
<b>Sum egenkapital og gjeld</b>		<b>226 034</b>	<b>204 320</b>

Hamar, den 25. mai 2022

Ola Mørkved Rinnan  
Styrets leder

Turid Backe-Viken  
Styremedlem

Reidar Lundemo  
Styrets nestleder

Mona Stormoen  
Styremedlem

Robin Lunde  
Styremedlem

Anne Bergsengene  
Styremedlem

Magne Nordgård  
Administrerende direktør

Ole Morten Óna Ringdal  
Styremedlem



## Note 1 – regnskapsprinsipper

Årsregnskapet er satt opp i samsvar med regnskapsloven og god regnskapsskikk i Norge. Det er utarbeidet etter norske regnskapsstandarder og anbefalinger til god regnskapsskikk.

### DRIFTSINNETEKTER

Inntektsføring ved salg av varer skjer på leveringstidspunktet. Tjenester inntektsføres etter hvert som de leveres. Inntektene gjelder i det alt vesentlige omsetning og utleie av biler og tilknyttede tjenester. Varekostnaden gjelder kjøp av biler for videresalg og salg av utleie- og leasingsbiler som har vært balanseført som driftsmidler, samt tilknyttede tjenester.

### SKATT

Skattekostnaden i resultatregnskapet omfatter både periodens betalbare skatt og endring i utsatt skatt/ skattefordel. Utsatt skatt / skattefordel er beregnet med 22% på grunnlag av de midlertidige forskjeller som eksisterer mellom regnskapsmessige og skattemessige verdier, samt ligningsmessig underskudd til fremføring ved utgangen av regnskapsåret. Skatteøkende og skattereduserende midlertidige forskjeller som reverserer eller kan reversere i samme periode er utlignet og nettoført.

### KLASSIFISERING OG VURDERING AV BALANSEPOSTER

Anleggsmidler omfatter eiendeler bestemt til varig eie og bruk. Anleggsmidler er vurdert til anskaffelseskost. Varige driftsmidler balanseføres og avskrives over driftsmidlets økonomiske levetid. Varige driftsmidler nedskrives ved verdifall som forventes ikke å være forbigående. Nedskrivningen reverseres når grunnlaget for nedskrivningen ikke lenger er til stede.

Omløpsmidler og kortsiktig gjeld omfatter normalt poster som forfaller til betaling innen ett år etter balanse dagen, samt poster som knytter seg til varekretsløpet. Omløpsmidler vurderes til laveste verdi av anskaffelseskost og antatt virkelig verdi.

### VARIGE DRIFTSMIDLER

Varige driftsmidler balanseføres og avskrives lineært til restverdi over driftsmidlenes forventede utnyttbare levetid.

### VARER

Varer er vurdert til det laveste av anskaffelseskost og netto salgsverdi. Varebeholdningen omfatter i all hovedsak biler, bildeler og rekvisita.

### FORDRINGER

Kundefordringer og andre fordringer oppføres til pålydende etter fradrag for avsetning til forventet tap. Avsetning til tap gjøres på grunnlag av en individuell vurdering av de enkelte fordringene.

### GARANTIER OG SERVICEARBEID

Inntekt som knytter seg til fremtidig garanti- og servicearbeid er ikke opptjent inntekt og føres som utsatt inntekt under annen kortsiktig gjeld. Den utsatte inntekten inntektsføres lineært over garanti- og serviceperioden.

### PENSJONER

Pensjon tilfredsstillers OTP-ordningen. Selskapet er pliktig til å ha tjenestepensjonsordning etter lov om obligatorisk tjenestepensjon. Selskapets pensjonsordning tilfredsstillers kravene i denne loven. Årets innskudd til pensjonsordningen kostnadsføres.

### KOSTNADER

Kostnader regnskapsføres som hovedregel i samme periode som tilhørende inntekt. I de tilfeller det ikke er en klar sammenheng mellom utgifter og inntekter fastsettes fordelingen etter skjønnsmessige kriterier. Øvrige unntak fra sammenstillingsprinsippet er angitt der det er aktuelt.

### KONTANTSTRØMOPPSTILLING

Kontantstrømopstillingen utarbeides etter den indirekte metode. Kontanter og kontantekvivalenter omfatter kontanter og bankinnskudd.

### ENDRING AV REGNSKAPSPRINSIPP TIL KOSTMETODEN

Hamar Media AS har i selskapsregnskapet endret regnskapsprinsipp fra egenkapitalmetoden til kostmetoden. Sammenligningstallene er endret tilsvarende.

### FISJON

Hamar Media AS har i 2021 gjennomført en restrukturering ved overføring av eiendommer til et eget datterselskap. Transaksjonen er gjennomført ved drop-down fisjon og er gjennomført til regnskapsmessig og skattemessig kontinuitet.



Note 2 – Salgsinntekter fordelt på virksomhetsområde og marked

Alle beløp i 1 000 kr	2021	2020
Per virksomhetsområde		
Grafisk virksomhet	8 663	59 195
Distribusjon/transport		3 543
Internett/kommunikasjon	9 434	7 871
Eiendommer	2 022	5 097
Andre inntekter	29 283	25 706
<b>Sum</b>	<b>49 402</b>	<b>101 412</b>

Inntektene kommer i hovedsak fra omsetning i Østlandsområdet.

Note 3 – Lønnskostnader, årsverk, godtgjørelser mv.

Alle beløp i 1 000 kr	2021	2020
Lønnskostnader består av følgende poster:		
Lønn	17 105	51 204
Arbeidsgiveravgift	8 798	6 317
Pensjonskostnader	2 107	3 775
Andre personalkostnader	1 431	1 327
<b>Sum lønnskostnader</b>	<b>29 441</b>	<b>62 623</b>

Gjennomsnittlig antall årsverk 25 65

Pensjonskostnader OTP (obligatorisk tjenstepensjon): Selskapet er pliktig til å ha tjenstepensjonsordning etter lov om obligatorisk tjenstepensjon. Selskapets pensjonsordninger tilfredsstiller kravene i denne lov. Årets premie er kostnadsført.

Alle beløp i 1 000 kr

Godtgjørelser i året til:	Daglig leder	Styret	Revisor
Lønn	1 528	335	
Andre godtgjørelser	5		
Pensjon	171		
Revisjonshonorar			181
Andre tjenester (bla teknisk av regnskap samt konsolidering av konsernregnskapet, restrukturering, regnskapsmessig gjennomgang ved oppkjøp.			503
<b>Sum godtgjørelser ekskl mva</b>			<b>684</b>

Administrerende direktør har en avtale om 12 måneders etterlønn som følge av selskapets oppsigelse eller egen oppsigelse som skyldes vesentlige endringer i eierstruktur eller tidligere vedtatt strategi. Styreleder har ingen avtale om godtgjørelse etter opphør av verv.

Note 4 – Varige driftsmidler

Alle beløp i 1 000 kr	Tomter	Bygninger	Driftsløsøre	Sum
Anskaffelseskost 1.1.	16 806	134 365	193 932	328 297
Avgang ifm fisjon	(16 806)	(128 901)	-	-128 901
Tilgang			2 602	2 602
Avgang			-47 391	-47 391
<b>Anskaffelseskost 31.12</b>	<b>-</b>	<b>5 464</b>	<b>149 143</b>	<b>154 607</b>
Akkumulerte avskrivninger 31.12			145 613	145 613
<b>Balansført verdi 31.12</b>	<b>0</b>	<b>5 464</b>	<b>3 530</b>	<b>8 994</b>
Årets avskrivninger			2 402	2 402
Forventet økonomisk levetid, år			4-10 år	
Årlig leie av ikke balansførte driftsmidler			2 021	2 020
Leie av lokaler			7 422	540



## Årsberetning 2021 | Hamar Media AS

### Note 5 – Immaterielle eiendeler

Alle beløp i 1 000 kr	Goodwill		Sum
	Dialecta	Goodwill DMT	
Anskaffelseskost 1.1.	5 000	6 000	6 000
Tilgang	-	-	-
Avgang	-	-	-
<b>Anskaffelseskost 31.12</b>	<b>5 000</b>	<b>6 000</b>	<b>6 000</b>
Akkumulerte avskrivninger 31.12	5 000	6 000	6 000
<b>Balanseført verdi 31.12</b>	<b>-</b>	<b>-</b>	<b>-</b>
Årets avskrivninger	-	-	-
Forventet økonomisk levetid, år		5 år	

Goodwill knytter seg til oppkjøp av kundeportefølje.

### Note 6 – Aksjer i datterselskap og tilknyttede selskap

Alle beløp i 1 000 kr	Anskaffet år	Forretnings- kontor	Eierandel	Egenkapital	Resultat	Balanseført verdi
Datterselskap						
Hamar Arbeiderblad AS	1998	Hamar	100 %	7 375	7 740	2 700
Sør-Østerdal Media AS	2001	Hamar	100 %	967	447	519
Innlandet Distribusjon Hamar AS	2006	Hamar	100 %	3 174	1 284	1 438
Info Innlandet AS	2011	Hamar	100 %	2 631	642	3 896
Merkevare X AS	2013	Hamar	100 %	144	-5 311	144
Øvermarka 16 Fumes AS	2011	Hamar	100 %	33 428	2 466	29 467
Aspiregruppen AS	2021	Hamar	100 %	1 136	-293	47 223
<b>Sum</b>						<b>85 387</b>
<b>Tilknyttede selskaper</b>						
Mediahuset Hamar AS	2021	Hamar	50 %	-95	-114	15
Innlandet Distribusjon AS		Ringsaker	30 %	1 553	97	300
<b>Sum</b>						<b>315</b>

På Innlandet Distribusjon AS er det lagt til grunn regnskapstallene for 2020.

Hamar Media AS har i 2021 solgt 50% av aksjene i Mediahuset Hamar AS med en regnskapsmessig gevinst på kr 14.152.

Aksjene i Merkevare X AS er i 2021 nedskrevet med kr 1.910.

### Note 7 – Aksjer i andre selskap

Alle beløp i 1 000 kr	Kostpris	Balanseført verdi
Norsk Telegrambyrå AS	213	213
Klosser Innovasjon AS	250	250
AS Eidsvold Blad	7	7
Amedia	32	32
Andre	5	5
<b>Sum</b>	<b>507</b>	<b>507</b>

### Note 8 – Pensjonskostnader

Hamar Media AS har en innskuddsbasert pensjonsordning. Den innskuddsbaserte pensjonsordningen omfatter alle ansatte. Årets kostnad for den innskuddsbaserte ordningen utgjør kr 1.918. I tillegg kommer AFP-ordningen på kr 546.

Selskapets pensjonsordning oppfyller kravene i lov om foretakspensjon.

I tillegg har 3 personer gavepensjon som dekkes direkte over driften. Forpliktelsen på denne ordningen er beregnet med utgangspunkt i årlig ytelse og er balanseført med kr 650.



Note 9 – Mellomværende konsern og tilknyttede selskaper

Alle beløp i 1 000 kr

<i>Konsern</i>	<b>2021</b>	<b>2020</b>
Kundefordringer	157	448
Andre fordringer	13 006	7 647
<b>Sum fordringer på konsernselskaper</b>	<b>13 163</b>	<b>8 095</b>
Leverandørgjeld	291	453
Utestående på konsernbankkonto	52 498	44 861
<b>Sum gjeld til konsernselskaper</b>	<b>52 789</b>	<b>45 314</b>
<i>Tilknyttede selskaper</i>		
Langsiktig fordring	60 825	

Hamar Media AS har en langsiktig fordring på Mediahuset Hamar AS på kr 60.825. Fordringen er pantesikret og renteberegnes. Fordringen kan tidligst kreves innfridd ett år etter overtakelse som var 31.10.2022 med 3 måneders forutgående varsel.



## Årsberetning 2021 | Hamar Media AS

### Note 10 – Skattekostnad

Alle beløp i 1 000 kr

<b>Årets skattekostnad fremkommer slik:</b>	<b>2021</b>	<b>2020</b>
Skatt av årets resultat	-360	0
Endring utsatt skatt	1 131	6 150
<b>Årets skattekostnad</b>	<b>771</b>	<b>6 150</b>
Ordinært resultat før skatt	15 638	-33 656
Inntekt fra datterselskap og tilknyttet selskap	0	0
Permanente forskjeller	-12 279	5 096
Endring midlertidige forskjeller	-5 005	25 008
<b>Grunnlag betalbar skatt</b>	<b>-1 646</b>	<b>-3 552</b>
Underskudd til fremføring	-1 646	3 552
<b>Skattepliktig resultat</b>	<b>0</b>	<b>0</b>
Betalbar skatt	-360	-781
Betalbar skatt på årets resultat	-360	-781
<b>Skattesats</b>	<b>22 %</b>	<b>22 %</b>
<b>Betalbar skatt i balansen fremkommer slik:</b>		
Betalbar skatt på årets resultat	-360	-781
Betalbar skatt på konsernbidrag	360	781
<b>Sum betalbar skatt</b>	<b>0</b>	<b>0</b>

Hamar Media AS har en langsiktig fordring på Mediahuset Hamar AS på kr 60.825. Fordringen er pantesikret og renteberegnes. Fordringen kan tidligst kreves innfridd ett år etter overtakelse som var 31.10.2022 med 3 måneders forutgående varsel.

<b>Midlertidige forskjeller:</b>	<b>31.12.2020</b>	<b>Fisjon</b>	<b>1.1.</b>	<b>31.12.</b>	<b>Endring</b>
Driftsmidler	(23 266)	12 990	-10 276	-7 529	-2 747
Varebeholdning	(166)		-166	-170	4
Kundefordringer	(890)		-890	-650	-240
Fordringsmodellen			-12 990	-12 990	
Regnskapsmessig avsetning	(12 912)		-12 912	-10 890	-2 022
<b>Sum midlertidige forskjeller</b>	<b>(37 234)</b>		<b>-37 234</b>	<b>-32 229</b>	<b>-5 005</b>
Fremførbart underskudd	-		0	-1 646	1 646
<b>Netto grunnlag</b>	<b>(37 234)</b>		<b>-37 234</b>	<b>-33 875</b>	<b>-3 359</b>
<b>Utsatt skattefordel</b>	<b>8 998</b>		<b>8 998</b>	<b>7 453</b>	
Skattesats	22 %		22 %	22 %	

Midlertidig forskjell fremkommer som følge av forskjell i regnskapsmessig og sakttemessig vurdering av fordringer og gjeld, samt forskjell i regnskapsmessig og skattemessig avskrivning på driftsmidler. Forskjellen utlignes over tid, og derav begrepet midlertidig forskjell.

<b>Avstemming mellom skattekostnad og beregnet skatt på årsresultatet</b>	<b>2021</b>	<b>2020</b>
Årsresultat* gj.nominell skattesats	3 440	-7 597
Regnskapsført skattekostnad	771	-6 150
<b>Differanse</b>	<b>2 669</b>	<b>(1 447)</b>
<i>Differansen skyldes</i>		
Permanente forskjeller	-2 669	-1 314
Avskrivning goodwill etter fusjon/oppkjøp		-133
<b>Sum</b>	<b>-2 669</b>	<b>-1 447</b>



## Note 11 - Egenkapital

Alle beløp i 1 000 kr	Aksjekapital	Egne aksjer	Annen egenkapital	SUM
Egenkapital 1.1	26 000	-60	100 334	126 274
Sletting egne aksjer	-60	60		0
Tidligere års feil mot egenkapital			-113	-113
Årets resultat			14 867	14 867
Avsatt til utbytte			-9 995	-9 995
<b>Egenkapital 31.12</b>	<b>25 940</b>	<b>0</b>	<b>105 093</b>	<b>131 033</b>

Hamar Media har gjennomført en drop-down fisjon ved etablering av eiendomsselskap. Det er gjennomført ved en kapitalforhøyelse med påfølgende tilsvarende kapitalnedsettelse slik at aksjekapitalen i Hamar Media.

## Note 12 - Aksjekapital og aksjonærinformasjon

Alle beløp i 1 000 kr

Selskapets aksjekapital består av 1297 aksjer a kr 20, totalsalt kr 25.940.

Selskapet har ikke flere aksjeklasser og alle aksjer gir samme rett i selskapet. Hamar Media har 108 aksjonærer pr 31.12.21.

### Eierstruktur

Oversikt over største aksjonærer pr 31.12.21

	Aksjer	Eierandel	Stemmeandel
Amedia Lokal AS	279	21,5 %	21,5 %
Fellesforbundet avd 650	116	8,9 %	8,9 %
Fellesforbundet avd 103 Ringsaker	97	7,5 %	7,5 %
Hamar Arbeiderparti	65	5,0 %	5,0 %
Hedmark NNN avd 26	39	3,0 %	3,0 %
Hamar Handel og Kontor avd 2	35	2,7 %	2,7 %
Brumunddal og omegn Arbeiderlag	28	2,2 %	2,2 %
Fagforbundet Hamar avd 139	26	2,0 %	2,0 %
Fagforbundet Innlandet	26	2,0 %	2,0 %
Ringsaker Arbeiderparti	23	1,8 %	1,8 %
Fellesforbundet avd 27 Innl. Transportarbeiderforening	21	1,6 %	1,6 %
Fagforbundet Ringsaker avd 264	20	1,5 %	1,5 %
Nes Arbeiderlag	18	1,4 %	1,4 %
Hamar Media Grafiske Klubb	17	1,3 %	1,3 %
Stange Arbeiderparti	17	1,3 %	1,3 %
Løten Øvre Arbeiderlag	17	1,3 %	1,3 %
Vang Arbeiderforening	17	1,3 %	1,3 %
Hamar Arbeidersamfunn	16	1,2 %	1,2 %
LO i Hamar og Omegn	16	1,2 %	1,2 %
Fellesforbundet avd 106 Elverum Jern og Metall	15	1,2 %	1,2 %
Åmot Arbeiderparti	15	1,2 %	1,2 %
Stange og Romedal Arbeiderlag	15	1,2 %	1,2 %
Øvrige	359	27,7 %	27,7 %
<b>Totalt antall aksjer</b>	<b>1 297</b>	<b>100,0 %</b>	<b>100,0 %</b>

## Note 13 - Pantstillelser og garantier

Hamar media AS er solidaransvarlig for skyldig merverdiavgift innenfor avgiftskonsernet Hamar Media AS.

## Note 14 - Bankinnskudd og bundne midler

Alle beløp i 1 000 kr	2021	2020
Bankinnskudd bundet i forbindelse med skattetrekk:	1 087	1 846

Hamar media AS benytter konsernkonto som de fleste av konsernets bankinnskudd er tilknyttet.

De bankinnskudd som var registrert på konti tilknyttet datterselskaper er i datterselskapenes regnskaper bokført som fordring på Hamar Media AS og tilsvarende som gjeld i Hamar Media AS.

Hovedkontoen er oppført som bankinnskudd i Hamar Media AS.



## Kontantstrømoppstilling

Alle beløp i 1 000 kr	Morselskap	
	2021	2020
<b>Kontantstrømmer fra operasjonelle aktiviteter</b>		
Resultat før skattekostnad	15 638	-34 532
Periodens betalte skatt	0	-2 167
Periodens mottatte skatt (Covid - tilbakeføring)	806	0
Tap/gevinst ved salg av anleggsmidler	-1 050	0
Gevinst ved avgang datterselskap	-14 152	0
Avskrivninger	2 402	9 621
Nedskrivning anleggsmidler	1 910	19 209
Endring i varelager	1 485	562
Endring i kundefordringer	1 554	2 484
Endring i leverandørgjeld	2 701	-3 328
Forskjell mellom kostnadsført pensjon og inn-/utbetalinger i pensjonsordninger	-240	-3 475
Endring i andre tidsavgrensingsposter	-48 856	-4 766
<b>Netto kontantstrøm fra operasjonelle aktiviteter</b>	<b>-37 802</b>	<b>-16 392</b>
<b>Kontantstrømmer fra investeringsaktiviteter</b>		
Innbetalinger ved salg av varige driftsmidler	5 669	441
Utbetalinger ved kjøp av varige driftsmidler	-2 602	-12 691
Utbetaling ved kjøp av andre aksjer	-32	0
Innbetalt ved salg av aksjer i datterselskap	14 167	0
Kjøp av aksjer i datterselskap	-39 152	0
<b>Netto kontantstrøm fra investeringsaktiviteter</b>	<b>-21 950</b>	<b>-12 250</b>
<b>Kontantstrømmer fra finansieringsaktiviteter</b>		
Utbetalinger av utbytte	-6 485	-3 891
Innbetalinger av konsernbidrag	7 600	13 688
<b>Netto kontantstrøm fra finansieringsaktiviteter</b>	<b>1 115</b>	<b>9 797</b>
Netto endring i kontanter og kontantekvivalenter	-58 637	-18 845
Beholdning av kontanter og kontantekvivalenter ved periodens begynnelse	63 710	82 555
<b>Beholdning av kontanter og kontantekvivalenter ved periodens slutt</b>	<b>5 073</b>	<b>63 710</b>
Denne består av:		
<b>Bankinnskudd</b>	<b>5 073</b>	<b>63 710</b>

Andre tidsavgrensninger er «Andre fordringer», «Annen kortsiktig gjeld» og «Skyldige offentlige avgifter».



Til generalforsamlingen i Hamar Media AS

## Uavhengig revisors beretning

### Konklusjon

Vi har revidert Hamar Media AS' årsregnskap, som består av:

- selskapsregnskapet, som består av balanse per 31. desember 2021, resultatregnskap og kontantstrømoppstilling for regnskapsåret avsluttet per denne datoen og noter til årsregnskapet, herunder et sammendrag av viktige regnskapsprinsipper, og
- konsernregnskapet, som består av balanse per 31. desember 2021, resultatregnskap, utvidet resultatregnskap, oppstilling over endringer i egenkapital og kontantstrømoppstilling for regnskapsåret avsluttet per denne datoen og noter til årsregnskapet, herunder et sammendrag av viktige regnskapsprinsipper.

Etter vår mening

- oppfyller årsregnskapet gjeldende lovkrav,
- gir selskapsregnskapet et rettviseende bilde av selskapets finansielle stilling per 31. desember 2021 og av dets resultater og kontantstrømmer for regnskapsåret avsluttet per denne datoen i samsvar med regnskapslovens regler og god regnskapsskikk i Norge, og
- gir konsernregnskapet et rettviseende bilde av konsernets finansielle stilling per 31. desember 2021 og av dets resultater og kontantstrømmer for regnskapsåret avsluttet per denne datoen i samsvar med forenklet anvendelse av internasjonale regnskapsstandarder etter regnskapsloven § 3–9.

### Grunnlag for konklusjonen

Vi har gjennomført revisjonen i samsvar med de internasjonale revisjonsstandardene International Standards on Auditing (ISA-ene). Våre oppgaver og plikter i henhold til disse standardene er beskrevet nedenfor under *Revisors oppgaver og plikter ved revisjonen av årsregnskapet*. Vi er uavhengige av selskapet og konsernet slik det kreves i lov, forskrift og International Code of Ethics for Professional Accountants (inkludert internasjonale uavhengighetsstandarder) utstedt av the International Ethics Standards Board for Accountants (IESBA-reglene), og vi har overholdt våre øvrige etiske forpliktelser i samsvar med disse kravene. Innhentet revisjonsbevis er etter vår vurdering tilstrekkelig og hensiktsmessig som grunnlag for vår konklusjon.

### Øvrig informasjon

Styret og daglig leder (ledelsen) er ansvarlige for informasjonen i årsberetningen. Øvrig informasjon omfatter informasjon i årsrapporten bortsett fra årsregnskapet og den tilhørende revisjonsberetningen. Vår konklusjon om årsregnskapet ovenfor dekker ikke informasjonen i årsberetningen.

PricewaterhouseCoopers AS, Aslak Boltsgate 42, Postboks 1100, NO-2305 Hamar  
T: 02316, org. no.: 987 009 713 MVA, www.pwc.no  
Statsautoriserte revisorer, medlemmer av Den norske Revisorforening og autorisert regnskapsførerselskap



I forbindelse med revisjonen av årsregnskapet er det vår oppgave å lese årsberetningen. Formålet er å vurdere hvorvidt det foreligger vesentlig inkonsistens mellom årsberetningen og årsregnskapet og den kunnskap vi har opparbeidet oss under revisjonen av årsregnskapet, eller hvorvidt informasjon i årsberetningen ellers fremstår som vesentlig feil. Vi har plikt til å rapportere dersom årsberetningen fremstår som vesentlig feil. Vi har ingenting å rapportere i så henseende.

Basert på kunnskapen vi har opparbeidet oss i revisjonen, mener vi at årsberetningen

- er konsistent med årsregnskapet og
- inneholder de opplysninger som skal gis i henhold til gjeldende lovkrav.

#### *Ledelsens ansvar for årsregnskapet*

Ledelsen er ansvarlig for å utarbeide årsregnskapet og for at det gir et rettvisende bilde, for selskapsregnskapet i samsvar med regnskapslovens regler og god regnskapsskikk i Norge, og for konsernregnskapet i samsvar med forenklet anvendelse av internasjonale regnskapsstandarder etter regnskapsloven § 3-9. Ledelsen er også ansvarlig for slik intern kontroll som den finner nødvendig for å kunne utarbeide et årsregnskap som ikke inneholder vesentlig feilinformasjon, verken som følge av misligheter eller utilsiktede feil.

Ved utarbeidelsen av årsregnskapet må ledelsen ta standpunkt til selskapets og konsernets evne til fortsatt drift og opplyse om forhold av betydning for fortsatt drift. Forutsetningen om fortsatt drift skal legges til grunn for selskapsregnskapet så lenge det ikke er sannsynlig at virksomheten vil bli avviklet. Forutsetningen om fortsatt drift skal legges til grunn for konsernregnskapet med mindre ledelsen enten har til hensikt å avvikle konsernet eller legge ned virksomheten, eller ikke har noe realistisk alternativ til dette.

#### *Revisors oppgaver og plikter ved revisjonen av årsregnskapet*

Vårt mål er å oppnå betryggende sikkerhet for at årsregnskapet som helhet ikke inneholder vesentlig feilinformasjon, verken som følge av misligheter eller utilsiktede feil, og å avgi en revisjonsberetning som inneholder vår konklusjon. Betryggende sikkerhet er en høy grad av sikkerhet, men ingen garanti for at en revisjon utført i samsvar med ISA-ene, alltid vil avdekke vesentlig feilinformasjon som eksisterer. Feilinformasjon kan oppstå som følge av misligheter eller utilsiktede feil. Feilinformasjon blir vurdert som vesentlig dersom den enkeltvis eller samlet med rimelighet kan forventes å påvirke økonomiske beslutninger som brukerne foretar basert på årsregnskapet.

For videre beskrivelse av revisors oppgaver og plikter vises det til:

<https://revisorforeningen.no/revisjonsberetninger>

Hamar, 25. mai 2022  
**PricewaterhouseCoopers AS**

Securely signed with Brevio

Name	Method	Date
Fraurud, Thomas Haug	BANKID_MOBILE	2022-05-25 14:01

Thomas Fraurud  
Statsautorisert revisor  
(elektronisk signert)





## Hamar Media

Grønnegata 64, 2317 Hamar

Tlf: 62 51 96 00

[www.hamarmedia.no](http://www.hamarmedia.no)



MERKEVAREBYGGING



DIGITAL



PRINT



MEDIERÅDGIVNING



PROFILARTIKLER

VI UTVIKLER, FORVALTER OG DISTRIBUERER MERKEVARER I ALLE MEDIER OG PÅ ALLE PLATTFORMER