



ÅRSREGNSKAPET FOR REGNSKAPSÅRET 2024 - GENERELL INFORMASJON

Enheten

Organisasjonsnummer:	989 138 855
Organisasjonsform:	Aksjeselskap
Foretaksnavn:	XINTEC CAPITAL AS
Forretningsadresse:	Lehmansbrygga 7 1440 DRØBAK

Regnskapsår

Årsregnskapets periode:	01.01.2024 - 31.12.2024
-------------------------	-------------------------

Konsern

Morselskap i konsern:	Ja
Konsernregnskap lagt ved:	Nei

Regnskapsregler

Regler for små foretak benyttet:	Ja
Benyttet ved utarbeidelsen av årsregnskapet til selskapet:	Regnskapslovens alminnelige regler

Årsregnskapet fastsatt av kompetent organ

Bekreftet av representant for selskapet:	Ole A Hellem
Dato for fastsettelse av årsregnskapet:	17.06.2025

Grunnlag for avgivelse

År 2024: Årsregnskapet er elektronisk innlevert
År 2023: Tall er hentet fra elektronisk innlevert årsregnskap fra 2024

Det er ikke krav til at årsregnskapet m.v. som sendes til Regnskapsregisteret er undertegnet. Kontrollen på at dette er utført ligger hos revisor/enhetens øverste organ. Sikkerheten ivaretas ved at innsender har rolle/rettighet for innsending av årsregnskapet via Altinn, og ved at det bekreftes at årsregnskapet er fastsatt av kompetent organ.

Brønnøysundregistrene, 25.06.2025



Resultatregnskap

Beløp i: NOK	Note	2024	2023
RESULTATREGNSKAP			
Inntekter			
Salgsinntekt		100 000	
Andre driftsinntekter			1 271 730
Sum inntekter		100 000	1 271 730
Kostnader			
Avskrivning på driftsmidler	2		
Andre driftskostnader	3	320 087	527 865
Sum kostnader		320 087	527 865
Driftsresultat		-220 087	743 865
Finansinntekter og finanskostnader			
Inntekt på investering i datterselskap og tilknyttet selskap	4	2 583 400	8 000 000
Inntekt på andre investeringer		38 205 569	4 175 591
Annen renteinntekt		7 117 013	5 996 620
Verdiendring av investeringer vurdert til virkelig verdi		-4 827 192	205 851
Sum finansinntekter		43 078 790	18 378 062
Annen rentekostnad	5	1 028 667	3 456
Andre finanskostnader		257 893	
Tap på andre investeringer		353 653	6 256 150
Sum finanskostnader		1 640 213	6 259 606
Netto finans		41 438 578	12 118 456
Resultat før skattekostnad		41 218 490	12 862 321
Skattekostnad	6	1 686 954	1 909 531
Årsresultat		39 531 536	10 952 790
Årsresultat etter minoritetsinteresser		39 531 536	10 952 790
Totalresultat		39 531 536	10 952 790



Resultatregnskap

Beløp i: NOK	Note	2024	2023
Overføringer og disponeringer			
Tilleggsutbytte		25 000 000	25 000 000
Overført til annen egenkapital		14 531 536	
Overført fra annen egenkapital			-14 047 210
Sum overføringer og disponeringer	7	39 531 536	10 952 790



Balanse

Beløp i: NOK	Note	2024	2023
BALANSE - EIENDELER			
Anleggsmidler			
Immaterielle eiendeler			
Utsatt skattefordel	6		
Varige driftsmidler			
Tomter, bygninger o.a. fast eiendom	2		
Maskiner og anlegg	2		
Skip og flytende installasjoner	2		
Biler, inventar o.a. utstyr	2	210 245	
Sum varige driftsmidler	2	210 245	
Finansielle anleggsmidler			
Investering i datterselskap	4	2 914 249	2 914 249
Investeringer i tilknyttet selskap	4	5 000 000	5 000 000
Investeringer i aksjer og andeler		33 505 459	24 659 209
Sum finansielle anleggsmidler		41 419 708	32 573 458
Sum anleggsmidler		41 629 953	32 573 458
Omløpsmidler			
Varer			
Fordringer			
Kundefordringer		40 000	
Andre kortsiktige fordringer		28 080 025	25 505 570
Sum fordringer		28 120 025	25 505 570
Investeringer			
Markedsbaserte aksjer		31 903 876	35 397 492
Markedsbaserte fond		98 259 748	62 846 596
Sum investeringer		130 163 624	98 244 088
Bankinnskudd, kontanter og lignende			
BANKINNSKUDD, KONTANTER O.L.		127 977 632	156 340 477
Sum bankinnskudd, kontanter og lignende		127 977 632	156 340 477



Balanse

Beløp i: NOK	Note	2024	2023
Sum omløpsmidler		286 261 281	280 090 134
SUM EIENDELER		327 891 234	312 663 593
BALANSE - EGENKAPITAL OG GJELD			
Egenkapital			
Innskutt egenkapital			
Aksjekapital	8	1 600 000	1 600 000
Beholdning av egne aksjer	8		
Sum innskutt egenkapital		1 600 000	1 600 000
Opptjent egenkapital			
Annen egenkapital		288 564 346	274 032 810
Sum opptjent egenkapital		288 564 346	274 032 810
Sum egenkapital	7	290 164 346	275 632 810
Gjeld			
Langsiktig gjeld			
Utsatt skatt	6	472 755	491 702
Sum avsetninger for forpliktelser		472 755	491 702
Annen langsiktig gjeld			
Øvrig langsiktig gjeld	5	35 000 000	35 000 000
Sum annen langsiktig gjeld		35 000 000	35 000 000
Sum langsiktig gjeld		35 472 755	35 491 702
Kortsiktig gjeld			
Leverandørgjeld		395 745	29 924
Betalbar skatt	6	1 705 901	1 416 670
Annen kortsiktig gjeld		152 487	92 487
Sum kortsiktig gjeld		2 254 133	1 539 081
Sum gjeld		37 726 888	37 030 783



Balanse

Beløp i: NOK	Note	2024	2023
SUM EGENKAPITAL OG GJELD		327 891 234	312 663 593



Brønnøysundregistrene

ÅRSREGNSKAP FOR REGNSKAPSÅRET 2024 - GENERELL INFORMASJON

Journalnummer: 2025 553458

Enheten

Organisasjonsnummer: 989 138 855
Organisasjonsform: Aksjeselskap
Foretaksnavn: XINTEC CAPITAL AS
Forretningsadresse: Lehmannsbrygga 7
1440 DRØBAK

Regnskapsår

Årsregnskapets periode: 01.01.2024 - 31.12.2024

Konsern

Morselskap i konsern: Ja
Konsernregnskap lagt ved: Nei

Regnskapsregler

Regler for små foretak benyttet: Ja
Benyttet ved utarbeidelsen av
årsregnskapet til selskapet: Regnskapslovens alminnelige regler

Årsregnskapet fastsatt av kompetent organ

Bekreftet av representant for selskapet: Ole A Hellem
Dato for fastsettelse av årsregnskapet: 17.06.2025

Grunnlag for avgivelse

År 2024: Årsregnskap er elektronisk innlevert.
År 2023: Tall er hentet fra elektronisk innlevert årsregnskap fra 2024.

Det er ikke krav til at årsregnskapet m.v. som sendes til Regnskapsregisteret er undertegnet. Kontrollen på at dette er utført ligger hos revisor/enhetens øverste organ. Sikkerheten ivaretas ved at innsender har rolle/rettighet for innsending av årsregnskapet via Altinn, og ved at det bekreftes at årsregnskapet er fastsatt av kompetent organ.

Brønnøysundregistrene, 24.06.2025



Organisasjonsnr: 989 138 855
XINTEC CAPITAL AS

RESULTATREGNSKAP

Beløp i: NOK	Note	2024	2023
RESULTATREGNSKAP			
Inntekter			
Salgsinntekt		100 000	
Andre driftsinntekter			1 271 730
Sum inntekter		100 000	1 271 730
Kostnader			
Avskrivning på driftsmidler	2		
Andre driftskostnader	3	320 087	527 865
Sum kostnader		320 087	527 865
Driftsresultat		-220 087	743 865
Finansinntekter og finanskostnader			
Inntekt på investering i datterselskap og tilknyttet selskap			
Inntekt på andre investeringer	4	2 583 400	8 000 000
Annen renteinntekt		38 205 569	4 175 591
Verdiendring av investeringer vurdert til virkelig verdi		7 117 013	5 996 620
Sum finansinntekter		43 078 790	18 378 062
Annen rentekostnad	5	1 028 667	3 456
Andre finanskostnader		257 893	
Tap på andre investeringer		353 653	6 256 150
Sum finanskostnader		1 640 213	6 259 606
Netto finans		41 438 578	12 118 456
Resultat før skattekostnad		41 218 490	12 862 321
Skattekostnad	6	1 686 954	1 909 531
Årsresultat		39 531 536	10 952 790
Årsresultat etter minoritetsinteresser		39 531 536	10 952 790
Totalresultat		39 531 536	10 952 790
Overføringer og disponeringer			
Tilleggsutbytte		25 000 000	25 000 000
Overført til annen egenkapital		14 531 536	
Overført fra annen egenkapital			-14 047 210



Sum overføringer og disponeringer	7	39 531 536	10 952 790
--------------------------------------	---	------------	------------



Organisasjonsnr: 989 138 855
XINTEC CAPITAL AS

BALANSE

Beløp i: NOK	Note	2024	2023
BALANSE - EIENDELER			
Anleggsmidler			
Immaterielle eiendeler			
Utsatt skattefordel	6		
Varige driftsmidler			
Tomter, bygninger o.a. fast eiendom	2		
Maskiner og anlegg	2		
Skip og flytende installasjoner	2		
Biler, inventar o.a. utstyr	2	210 245	
Sum varige driftsmidler	2	210 245	
Finansielle anleggsmidler			
Investering i datterselskap	4	2 914 249	2 914 249
Investeringer i tilknyttet selskap	4	5 000 000	5 000 000
Investeringer i aksjer og andeler		33 505 459	24 659 209
Sum finansielle anleggsmidler		41 419 708	32 573 458
Sum anleggsmidler		41 629 953	32 573 458
Omløpsmidler			
Varer			
Fordringer			
Kundefordringer		40 000	
Andre kortsiktige fordringer		28 080 025	25 505 570
Sum fordringer		28 120 025	25 505 570
Investeringer			
Markedsbaserte aksjer		31 903 876	35 397 492
Markedsbaserte fond		98 259 748	62 846 596
Sum investeringer		130 163 624	98 244 088
Bankinnskudd, kontanter og lignende			
BANKINNSKUDD, KONTANTER O. L.		127 977 632	156 340 477
Sum bankinnskudd, kontanter og lignende		127 977 632	156 340 477
Sum omløpsmidler		286 261 281	280 090 134
SUM EIENDELER		327 891 234	312 663 593



BALANSE - EGENKAPITAL OG GJELD

Egenkapital

Innskutt egenkapital

Aksjekapital	8	1 600 000	1 600 000
Beholdning av egne aksjer	8		
Sum innskutt egenkapital		1 600 000	1 600 000

Opptjent egenkapital

Annen egenkapital		288 564 346	274 032 810
Sum opptjent egenkapital		288 564 346	274 032 810

Sum egenkapital	7	290 164 346	275 632 810
------------------------	----------	--------------------	--------------------

Gjeld

Langsiktig gjeld

Utsatt skatt	6	472 755	491 702
Sum avsetninger for forpliktelses		472 755	491 702
Annen langsiktig gjeld			
Øvrig langsiktig gjeld	5	35 000 000	35 000 000
Sum annen langsiktig gjeld		35 000 000	35 000 000

Sum langsiktig gjeld		35 472 755	35 491 702
-----------------------------	--	-------------------	-------------------

Kortsiktig gjeld

Leverandørgjeld		395 745	29 924
Betalbar skatt	6	1 705 901	1 416 670
Annen kortsiktig gjeld		152 487	92 487
Sum kortsiktig gjeld		2 254 133	1 539 081

Sum gjeld		37 726 888	37 030 783
------------------	--	-------------------	-------------------

SUM EGENKAPITAL OG GJELD		327 891 234	312 663 593
---------------------------------	--	--------------------	--------------------



Organisasjonsnr: 989 138 855
XINTEC CAPITAL AS

NOTEOPPLYSNINGER - SELSKAP - alle poster oppgitt i hele tall

Note

Antall årsverk i regnskapsåret
0.00

Sum Beløp

Balanseført verdi 31.12. Varige driftsmidler Immaterielle eiend.

Konsernregnskap

Morselskapet sitt navn

Forretningskontor for morselskapet

Begrunnelse for at datterselskap er utelatt fra konsolideringen

Samlet beløp - tilknyttet selskap Årets Fjorårets

Samlet beløp - foretak i samme konsern Årets Fjorårets

Samlet beløp - foretak i samme konsern Årets Fjorårets

Samlet beløp - felles kontrollert virksomhet Årets Fjorårets

Pantstillelse Beløp

Beholdning av egne aksjer Antall Pålydende Andel av aksjek.



Pedersen & Skogholt

REVISJON • REGNSKAP • RÅDGIVNING

Pedersen & Skogholt AS
Org.nr.: 987 562 765

Idrettsveien 9, Postboks 464, 1401 Ski
Telefon: 64 85 15 00

E-mail: formpost@pedersen-skogholt.no

Web: www.pedersen-skogholt.no

Medlem i Den norske Revisortforening

Til generalforsamlingen i XINTEC CAPITAL AS

Uavhengig revisors beretning

Konklusjon

Vi har revidert årsregnskapet for XINTEC CAPITAL AS som viser et overskudd på NOK 39 531 536. Årsregnskapet består av balanse per 31. desember 2024, resultatregnskap for regnskapsåret avsluttet per denne datoen og noter til årsregnskapet, herunder et sammendrag av viktige regnskapsprinsipper.

Etter vår mening

- oppfyller årsregnskapet gjeldende lovkrav, og
- gir årsregnskapet et rettviseende bilde av selskapets finansielle stilling per 31. desember 2024, og av dets resultater for regnskapsåret avsluttet per denne datoen i samsvar med regnskapslovens regler og god regnskapsskikk i Norge.

Grunnlag for konklusjonen

Vi har gjennomført revisjonen i samsvar med International Standards on Auditing (ISA-ene). Våre oppgaver og plikter i henhold til disse standardene er beskrevet nedenfor under *Revisors oppgaver og plikter ved revisjonen av årsregnskapet*. Vi er uavhengige av selskapet i samsvar med kravene i relevante lover og forskrifter i Norge og International Code of Ethics for Professional Accountants (inkludert internasjonale uavhengighetsstandarder) utstedt av International Ethics Standards Board for Accountants (IESBA-reglene), og vi har overholdt våre øvrige etiske forpliktelser i samsvar med disse kravene. Innhentet revisjonsbevis er etter vår vurdering tilstrekkelig og hensiktsmessig som grunnlag for vår konklusjon.

Styrets og daglig leders ansvar for årsregnskapet

Styret og daglig leder (ledelsen) er ansvarlige for å utarbeide årsregnskapet og for at det gir et rettviseende bilde i samsvar med regnskapslovens regler og god regnskapsskikk i Norge. Ledelsen er også ansvarlig for slik internkontroll som den finner nødvendig for å kunne utarbeide et årsregnskap som ikke inneholder vesentlig feilinformasjon, verken som følge av misligheter eller utilsiktede feil.

Ved utarbeidelsen av årsregnskapet må ledelsen ta standpunkt til selskapets evne til fortsatt drift og opplyse om forhold av betydning for fortsatt drift. Forutsetningen om fortsatt drift skal legges til grunn for årsregnskapet så lenge det ikke er sannsynlig at virksomheten vil bli avvirket.

Revisors oppgaver og plikter ved revisjonen av årsregnskapet

Vårt mål er å oppnå betryggende sikkerhet for at årsregnskapet som helhet ikke inneholder vesentlig feilinformasjon, verken som følge av misligheter eller utilsiktede feil, og å avgi en revisjonsberetning som inneholder vår konklusjon. Betryggende sikkerhet er en høy grad av sikkerhet, men ingen garanti for at en revisjon utført i samsvar med ISA-ene, alltid vil avdekke vesentlig feilinformasjon. Feilinformasjon kan oppstå som følge av misligheter eller utilsiktede feil. Feilinformasjon er å anse som vesentlig dersom den enkeltvis eller samlet med rimelighet kan forventes å påvirke de økonomiske beslutningene som brukerne foretar på grunnlag av årsregnskapet.



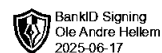
For videre beskrivelse av revisors oppgaver og plikter vises det til:
<https://revisorforeningen.no/revisjonsberetninger>

Ski, 17. juni 2025

PEDERSEN & SKOGHOLT AS

Harald Skogholt

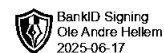
Statsautorisert revisor



Årsregnskap 2024 Xintec Capital AS

Resultatregnskap
Balanse
Noter

Org.nr.: 989 138 855

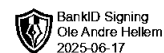


Xintec Capital AS

RESULTATREGNSKAP

DRIFTSINNEKTER	Note	2024	2023
Salgsinntekt		100 000	0
Andre driftsinntekter		0	1 271 730
SUM DRIFTSINNEKTER		100 000	1 271 730
DRIFTSKOSTNADER			
Andre driftskostnader	3	320 087	527 865
SUM DRIFTSKOSTNADER		320 087	527 865
DRIFTSRESULTAT		-220 087	743 865
FINANSPOSTER			
Inntekt på investering i datterselskap og tilknyttet selskap	4	2 583 400	8 000 000
Inntekt på andre investeringer		38 205 569	4 175 591
Andre renteinntekter		7 117 013	5 996 620
Verdiendring av investeringer vurdert til virkelig verdi		-4 827 192	205 851
Andre rentekostnader	5	1 028 667	3 456
Andre finanskostnader		257 893	0
Tap på andre investeringer		353 653	6 256 150
RESULTAT AV FINANSPOSTER		41 438 578	12 118 456
RESULTAT FØR SKATTEKOSTNAD		41 218 490	12 862 321
Skattekostnad	6	1 686 954	1 909 531
ÅRSRESULTAT		39 531 536	10 952 790
OVERFØRINGER			
Tilleggsutbytte		25 000 000	25 000 000
Overført til annen egenkapital		14 531 536	0
Overført fra annen egenkapital		0	14 047 210
SUM OVERFØRINGER	7	39 531 536	10 952 790

Xintec Capital AS

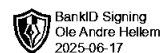


Xintec Capital AS

BALANSE

EIENDELER	Note	31.12.2024	31.12.2023
ANLEGGSMIDLER			
VARIGE DRIFTSMIDLER			
Biler, inventar o.a. utstyr	2	210 245	0
SUM VARIGE DRIFTSMIDLER	2	210 245	0
FINANSIELLE ANLEGGSMIDLER			
Investeringer i datterselskap	4	2 914 249	2 914 249
Investeringer i tilknyttet selskap	4	5 000 000	5 000 000
Investeringer i aksjer og andeler		33 505 459	24 659 209
SUM FINANSIELLE ANLEGGSMIDLER		41 419 708	32 573 458
SUM ANLEGGSMIDLER		41 629 953	32 573 458
OMLØPSMIDLER			
FORDRINGER			
Kundefordringer		40 000	0
Andre kortsiktige fordringer		28 080 025	25 505 570
SUM FORDRINGER		28 120 025	25 505 570
INVESTERINGER			
Markedsbaserte aksjer		31 903 876	35 397 492
Markedsbaserte fond		98 259 748	62 846 596
SUM INVESTERINGER		130 163 624	98 244 088
BANKINNSKUDD, KONTANTER O.L.		127 977 632	156 340 477
SUM OMLØPSMIDLER		286 261 281	280 090 134
SUM EIENDELER		327 891 234	312 663 593

Xintec Capital AS



Xintec Capital AS

BALANSE

EGENKAPITAL OG GJELD	Note	31.12.2024	31.12.2023
EGENKAPITAL			
INNSKUTT EGENKAPITAL			
Aksjekapital	8	1 600 000	1 600 000
SUM INNSKUTT EGENKAPITAL		1 600 000	1 600 000
OPPTJENT EGENKAPITAL			
Annen egenkapital		288 564 346	274 032 810
SUM OPPTJENT EGENKAPITAL		288 564 346	274 032 810
SUM EGENKAPITAL	7	290 164 346	275 632 810
GJELD			
AVSETNING FOR FORPLIKTELSER			
Utsatt skatt	6	472 755	491 702
SUM AVSETNING FOR FORPLIKTELSER		472 755	491 702
ANNEN LANGSIKTIG GJELD			
Øvrig langsiktig gjeld	5	35 000 000	35 000 000
SUM ANNEN LANGSIKTIG GJELD		35 000 000	35 000 000
KORTSIKTIG GJELD			
Leverandørgjeld		395 745	29 924
Betalbar skatt	6	1 705 901	1 416 670
Annen kortsiktig gjeld		152 487	92 487
SUM KORTSIKTIG GJELD		2 254 133	1 539 081
SUM EGENKAPITAL OG GJELD		327 891 234	312 663 593

Vintebro, 16.06.2025
Styret i Xintec Capital AS

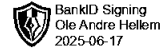
Ole Andre Hellem
styreleder

Xintec Capital AS



Xintec Capital AS

NOTER 2024



Note 1 Regnskapsprinsipper

Årsregnskapet er satt opp i samsvar med regnskapsloven og NRS 8 - God regnskapsskikk for små foretak.

Skatt

Skattekostnaden i resultatregnskapet omfatter både periodens betalbare skatt og endring i utsatt skatt. Utsatt skatt er beregnet med 22 % på grunnlag av de midlertidige forskjeller som eksisterer mellom regnskapsmessige og skattemessige verdier, samt ligningsmessig underskudd til fremføring ved utgangen av regnskapsåret. Skatteøkende og skattereduserende midlertidige forskjeller som reverserer eller kan reverseres i samme periode er utlignet og nettoført.

Klassifisering og vurdering av anleggsmidler

Anleggsmidler omfatter eiendeler bestemt til varig eie og bruk. Anleggsmidler er vurdert til anskaffelseskost. Varige driftsmidler balanseføres og avskrives over driftsmidlets økonomiske levetid..

Klassifisering og vurdering av omløpsmidler

Omløpsmidler og kortsiktig gjeld omfatter normalt poster som forfaller til betaling innen ett år etter balansedagen, samt poster som knytter seg til varekretsløpet. Omløpsmidler vurderes til laveste verdi av anskaffelseskost og virkelig verdi.

Aksjer i datterselskap og tilknyttede selskap

Aksjer i datterselskap og tilknyttede selskap er vurdert etter kostmetoden. Investeringen er vurdert til anskaffelseskost for aksjene med mindre nedskrivning har vært nødvendig. Utbytte, konsernbidrag og andre utdelinger fra datterselskap er inntektsført samme år som det er avsatt i givers regnskap.

Finansielle aksjer og andeler

Investering i aksjer og andeler hvor det ikke settes løpende markedsverdi vurderes til anskaffelseskost med mindre nedskrivning har vært nødvendig.

Markedsbasert aksjer og fond

Markedsbaserte aksjer og fond vurderes til markedsverdi på balansedagen.



Xintec Capital AS

NOTER 2024



Note 2 Anleggsmidler

	Driftsløsøre, inventar ol.	Sum
+ Tilgang kjøpte driftsmidler	210 245	210 245
= Anskaffelseskost 31.12.24	210 245	210 245
= Bokført verdi 31.12.24	210 245	210 245

Økonomisk levetid 10 år

Selskapets anleggsmidler består av tilpasninger leid lokale. Lokalet er ikke tatt i bruk i 2024.

Note 3 Ansatte, lønn og godtgjørelser m.v

Det har ikke vært ansatte i selskapet i 2024. Det er ikke utbetalt lønn eller annen godtgjørelse til daglig leder eller styret i 2024.

Note 4 Datterselskap og tilknyttet selskap

Selskap	Kontor	Eierandel	Egenkapital	Resultat
Kongeveien 220 AS	Ås	100 %	6 825 558	1 339 314
Vasspumper AS	Gjøvik	57 %	3 523 098	-6 554
Tsurumi-Intec Pump AB	Gøteborg	50 %	SEK 11 736 042	SEK 1 591 423
Mellomværende datterselskap			2024	2023
Kortsiktig gjeld Kongeveien 220 AS			60 000	0
Fordring utbytte Kongeveien 220 AS			0	8 000 000

Selskapet har i 2024 inntektsført kr. 2 583 400 i utbytte fra Tsurumi-Intec Pump AB.

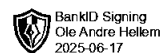
Note 5 Øvrig langsiktig gjeld

Selskapets øvrige langsiktige gjeld er gjeld til de utfisjonerte selskapene Hellem Medical AS og Chanel Alice AS. Selskapene eies av nærstående til Xintec Capital AS sin aksjonær. Gjelden er renteberegnet med kr. 1.000.000 i 2024.



Xintec Capital AS

NOTER 2024



Note 6 Skatt

Årets skattekostnad	2024	2023
Resultatført skatt på ordinært resultat:		
Betalbar skatt	1 705 901	1 416 670
Endring i utsatt skatt	-18 947	492 861
Skattekostnad ordinært resultat	1 686 954	1 909 531
Skattepliktig inntekt:		
Resultat før skatt	41 218 490	12 862 321
Permanente forskjeller	-33 660 316	-5 396 083
Endring i midlertidige forskjeller	195 920	-1 026 829
Skattepliktig inntekt	7 754 095	6 439 409
Betalbar skatt i balansen:		
Betalbar skatt på årets resultat	1 705 901	1 416 670
Sum betalbar skatt i balansen	1 705 901	1 416 670

Skatteeffekten av midlertidige forskjeller som har gitt opphav til utsatt skatt og utsatte skattefordeler, spesifisert på typer av midlertidige forskjeller

	2024	2023	Endring
Gevinst – og tapskonto	783 681	979 602	195 920
Sum	783 681	979 602	195 920
Aksjer og andre verdipapirer	1 365 206	1 255 409	-109 797
Grunnlag for utsatt skatt	2 148 887	2 235 011	86 123
Utsatt skatt (22 %)	472 755	491 702	18 947

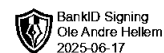
Note 7 Egenkapital

	Aksjekapital	Annen egenkapital	Sum egenkapital
Egenkapital 31.12.2023	1 600 000	274 032 810	275 632 810
Tilleggsutbytte	0	-25 000 000	-25 000 000
Årets resultat	0	39 531 536	39 531 536
Egenkapital 31.12.2024	1 600 000	288 564 346	290 164 346



Xintec Capital AS

NOTER 2024



Note 8 Aksjonærer

Aksjekapitalen i Xintec Capital AS pr. 31.12 består av:

	Antall	Pålydende	Bokført
Ordinære aksjer	1 000	1 600,0	1 600 000
Sum	1 000		1 600 000

Eierstruktur

Aksjonærer i % pr. 31.12:

	Ordinære	Eierandel	Stemmeandel
Ole A Hellem	1 000	100,0	100,0