



ÅRSREGNSKAPET FOR REGNSKAPSÅRET 2021 - GENERELL INFORMASJON

Enheten

Organisasjonsnummer: 997 312 368
Organisasjonsform: Aksjeselskap
Foretaksnavn: HOOPLA AS
Forretningsadresse: 4 etg.
Sorgenfriveien 9
7031 TRONDHEIM

Regnskapsår

Årsregnskapets periode: 01.01.2021 - 31.12.2021

Konsern

Morselskap i konsern: Nei

Regnskapsregler

Regler for små foretak benyttet: Ja
Benyttet ved utarbeidelsen av årsregnskapet til selskapet: Regnskapslovens alminnelige regler

Årsregnskapet fastsatt av kompetent organ

Bekreftet av representant for selskapet: Eva Henning
Dato for fastsettelse av årsregnskapet: 04.05.2022

Grunnlag for avgivelse

År 2021: Årsregnskapet er elektronisk innlevert
År 2020: Tall er hentet fra elektronisk innlevert årsregnskap fra 2021

Det er ikke krav til at årsregnskapet m.v. som sendes til Regnskapsregisteret er undertegnet. Kontrollen på at dette er utført ligger hos revisor/enhetens øverste organ. Sikkerheten ivaretas ved at innsender har rolle/rettighet for innsending av årsregnskapet via Altinn, og ved at det bekreftes at årsregnskapet er fastsatt av kompetent organ.

Brønnøysundregistrene, 18.04.2023



Resultatregnskap

Beløp i: NOK	Note	2021	2020
RESULTATREGNSKAP			
Inntekter			
Salgsinntekt		8 937 437	7 847 803
Annen driftsinntekt		7 446 605	350 416
Offentlige tilskudd	1	1 691 766	3 441 647
Sum inntekter		18 075 808	11 639 866
Kostnader			
Varekostnad		1 307 457	1 775 635
Lønnskostnad	2	6 764 374	3 835 785
Avskrivning på varige driftsmidler	3	4 297 002	5 214 770
Nedskrivning av varige driftsmidler og immaterielle eiendeler	3	1 133 495	727 481
Annen driftskostnad	2	4 113 971	4 674 115
Sum kostnader		17 616 299	16 227 786
Driftsresultat		459 508	-4 587 921
Finansinntekter og finanskostnader			
Annen renteinntekt		100 136	84 820
Annen finansinntekt		154 432	46 796
Sum finansinntekter		254 568	131 617
Annen rentekostnad		631 393	598 973
Annen finanskostnad		105 612	106 133
Sum finanskostnader		737 005	705 106
Netto finans		-482 437	-573 490
Ordinært resultat før skattekostnad		-22 929	-5 161 410
Skattekostnad på ordinært resultat	4	-147 251	-1 360 403
Ordinært resultat etter skattekostnad		124 322	-3 801 007
Årsresultat		124 322	-3 801 007
Årsresultat etter minoritetsinteresser		124 322	-3 801 007



Resultatregnskap

Beløp i: NOK	Note	2021	2020
Overføringer og disponeringer			
Overføringer fra overkurs	5		-3 801 007
Overføringer annen egenkapital	5	124 322	
Sum overføringer og disponeringer		124 322	-3 801 007



Balanse

Beløp i: NOK	Note	2021	2020
BALANSE - EIENDELER			
Anleggsmidler			
Immaterielle eiendeler			
Forskning og utvikling	3	5 025 186	11 618 333
Utsatt skattefordel	4	5 346 410	5 199 159
Sum immaterielle eiendeler		10 371 596	16 817 492
Varige driftsmidler			
Driftsløsøre, inventar, verktøy, kontorm.	3,6	61 464	75 734
Sum varige driftsmidler		61 464	75 734
Finansielle anleggsmidler			
Investeringer i tilknyttet selskap	7	15 000	15 000
Andre fordringer	8	5 293 355	
Sum finansielle anleggsmidler		5 308 355	15 000
Sum anleggsmidler		15 741 414	16 908 226
Omløpsmidler			
Varer			
Fordringer			
Kundefordringer	6	4 262 088	11 450
Andre kortsiktige fordringer		1 358 439	3 014 778
Konsernfordringer		3 620	3 620
Sum fordringer		5 624 147	3 029 848
Bankinnskudd, kontanter og lignende			
Bankinnskudd, kontanter o.l.	6,9	1 878 998	1 563 249
Sum bankinnskudd, kontanter og lignende		1 878 998	1 563 249
Sum omløpsmidler		7 503 144	4 593 097
SUM EIENDELER		23 244 559	21 501 324



Balanse

Beløp i: NOK	Note	2021	2020
BALANSE - EGENKAPITAL OG GJELD			
Egenkapital			
Innskutt egenkapital			
Aksjekapital	5,10	871 035	856 584
Overkurs	5	9 300 544	8 997 063
Sum innskutt egenkapital		10 171 579	9 853 647
Opptjent egenkapital			
Annen egenkapital	5	124 323	
Sum opptjent egenkapital		124 323	
Sum egenkapital		10 295 902	9 853 647
Gjeld			
Langsiktig gjeld			
Annen langsiktig gjeld			
Øvrig langsiktig gjeld	11	7 583 333	8 288 889
Sum annen langsiktig gjeld		7 583 333	8 288 889
Sum langsiktig gjeld		7 583 333	8 288 889
Kortsiktig gjeld			
Leverandørgjeld		878 323	938 449
Skyldig offentlige avgifter		1 453 153	324 719
Annen kortsiktig gjeld		3 033 847	2 095 620
Sum kortsiktig gjeld		5 365 323	3 358 788
Sum gjeld		12 948 656	11 647 677
SUM EGENKAPITAL OG GJELD		23 244 559	21 501 324



Brønnøysundregistrene

ÅRSREGNSKAP FOR REGNSKAPSÅRET 2021 - GENERELL INFORMASJON

Journalnummer: 2022 381187

Enheten

Organisasjonsnummer: 997 312 368
Organisasjonsform: Aksjeselskap
Foretaksnavn: HOOPLA AS
Forretningsadresse: 4 etg.
Sorgenfriveien 9
7031 TRONDHEIM

Regnskapsår

Årsregnskapets periode: 01.01.2021 - 31.12.2021

Konsern

Morselskap i konsern: Nei

Regnskapsregler

Regler for små foretak benyttet: Ja
Benyttet ved utarbeidelsen av
årsregnskapet til selskapet: Regnskapslovens alminnelige regler

Årsregnskapet fastsatt av kompetent organ

Bekreftet av representant for selskapet: Eva Henning
Dato for fastsettelse av årsregnskapet: 04.05.2022

Revisjon

Årsregnskapet er utarbeidet av ekstern
autorisert regnskapsfører: Ja
Ekstern autorisert regnskapsfører har i
løpet av regnskapsåret bistått ved den
løpende regnskapsføringen eller utført
andre tjenester for selskapet enn å
utarbeide årsregnskapet: Ja

Grunnlag for avgivelse

År 2021: Årsregnskap er elektronisk innlevert.
År 2020: Tall er hentet fra elektronisk innlevert årsregnskap fra 2021.

Det er ikke krav til at årsregnskapet m.v. som sendes til Regnskapsregisteret er undertegnet. Kontrollen på at dette er utført ligger hos revisor/enhetens øverste organ. Sikkerheten ivaretas ved at innsender har rolle/rettighet for innsending av årsregnskapet via Altinn, og ved at det bekreftes at årsregnskapet er fastsatt av kompetent organ.

Brønnøysundregistrene, 11.06.2022

Brønnøysundregistrene
Postadresse: Postboks 900, 8910 Brønnøysund
Telefon: 75 00 75 00
E-post: firmapost@brreg.no Internett: www.brreg.no
Organisasjonsnummer: 974 760 673



Organisasjonsnr: 997 312 368
HOOPLA AS

RESULTATREGNSKAP

Beløp i: NOK	Note	2021	2020
RESULTATREGNSKAP			
Inntekter			
Salgsinntekt		8 937 437	7 847 803
Annen driftsinntekt		7 446 605	350 416
Offentlige tilskudd	1	1 691 766	3 441 647
Sum inntekter		18 075 808	11 639 866
Kostnader			
Varekostnad		1 307 457	1 775 635
Lønnskostnad	2	6 764 374	3 835 785
Avskrivning på varige driftsmidler	3	4 297 002	5 214 770
Nedskrivning av varige driftsmidler og immaterielle eiendeler	3	1 133 495	727 481
Annen driftskostnad	2	4 113 971	4 674 115
Sum kostnader		17 616 299	16 227 786
Driftsresultat		459 508	-4 587 921
Finansinntekter og finanskostnader			
Annen renteinntekt		100 136	84 820
Annen finansinntekt		154 432	46 796
Sum finansinntekter		254 568	131 617
Annen rentekostnad		631 393	598 973
Annen finanskostnad		105 612	106 133
Sum finanskostnader		737 005	705 106
Netto finans		-482 437	-573 490
Ordinært resultat før skattekostnad			
Skattekostnad på ordinært resultat	4	-147 251	-1 360 403
Ordinært resultat etter skattekostnad		124 322	-3 801 007
Årsresultat		124 322	-3 801 007
Årsresultat etter minoritetsinteresser		124 322	-3 801 007
Overføringer og disponeringer			
Overføringer fra overkurs egenkapital	5		-3 801 007
Overføringer annen egenkapital	5	124 322	



Sum overføringer og
disponeringer

124 322

-3 801 007



Overkurs	5	9 300 544	8 997 063
Sum innskutt egenkapital		10 171 579	9 853 647
Opptjent egenkapital			
Annen egenkapital	5	124 323	
Sum opptjent egenkapital		124 323	
Sum egenkapital		10 295 902	9 853 647
Gjeld			
Langsiktig gjeld			
Annen langsiktig gjeld			
Øvrig langsiktig gjeld	11	7 583 333	8 288 889
Sum annen langsiktig gjeld		7 583 333	8 288 889
Sum langsiktig gjeld		7 583 333	8 288 889
Kortsiktig gjeld			
Leverandørgjeld		878 323	938 449
Skyldig offentlige avgifter		1 453 153	324 719
Annen kortsiktig gjeld		3 033 847	2 095 620
Sum kortsiktig gjeld		5 365 323	3 358 788
Sum gjeld		12 948 656	11 647 677
SUM EGENKAPITAL OG GJELD		23 244 559	21 501 324



Organisasjonsnr: 997 312 368
HOOPLA AS

NOTEOPPLYSNINGER - SELSKAP - alle poster oppgitt i hele tall

Note

Antall årsverk i regnskapsåret
9.00

<u>Sum</u>	<u>Beløp</u>
<u>Balanseført verdi 31.12.</u>	<u>Varige driftsmidler Immaterielle eiend.</u>

Konsernregnskap

Morselskapet sitt navn

Forretningskontor for morselskapet

Begrunnelse for at datterselskap er utelatt fra konsolideringen

Konsern, tilknyttet selskap m.v. - fordringer og gjeld

Fordringer

<u>Samlet beløp - tilknyttet selskap</u>	<u>Årets</u>	<u>Fjorårets</u>
--	--------------	------------------

<u>Samlet beløp - foretak i samme konsern</u>	<u>Årets</u>	<u>Fjorårets</u>
---	--------------	------------------

<u>Samlet beløp - foretak i samme konsern</u>	<u>Årets</u>	<u>Fjorårets</u>
---	--------------	------------------

<u>Samlet beløp - felles kontrollert virksomhet</u>	<u>Årets</u>	<u>Fjorårets</u>
---	--------------	------------------

<u>Pantstillelse</u>	<u>Beløp</u>
----------------------	--------------

<u>Beholdning av egne aksjer</u>	<u>Antall</u>	<u>Pålydende</u>	<u>Andel av aksjek.</u>
----------------------------------	---------------	------------------	-------------------------



Note

Lån og sikkerhetsstillelse til medlemmer

Er det gitt lån eller sikkerhetsstillelse til ledende personer: Nei

Opplysninger om:

Medlemmer av:

Mer om lån og sikkerhetsstillelse

Note

Noteopplysninger ut over minimumskravene for små foretak

Fullstendige noteopplysninger fremkommer av vedlagte PDF-dokument



**Årsregnskap 2021
for
Hoopla AS**

Organisasjonsnr. 997312368



Hoopla AS

Resultatregnskap

	Note	2121	2020
DRIFTSINNEKTER OG DRIFTSKOSTNADER			
Driftsinntekter			
Salgsinntekt		8 937 437	7 847 803
Annen driftsinntekt		7 446 605	350 416
Offentlige tilskudd	1	1 691 766	3 441 647
Sum driftsinntekter		18 075 808	11 639 866
Driftskostnader			
Varekostnad		1 307 457	1 775 635
Lønnskostnad	2	6 764 374	3 835 785
Avskrivning på varige driftsmidler	3	4 297 002	5 214 770
Nedskrivning på varige driftsmidler	3	1 133 495	727 481
Annen driftskostnad	2	4 113 971	4 674 115
Sum driftskostnader		17 616 299	16 227 786
DRIFTSRESULTAT		459 508	(4 587 921)
FINANSINNEKTER OG FINANSKOSTNADER			
Finansinntekter			
Annen renteinntekt		100 136	84 820
Annen finansinntekt		154 432	46 796
Sum finansinntekter		254 568	131 617
Finanskostnader			
Annen rentekostnad		631 393	598 973
Annen finanskostnad		105 612	106 133
Sum finanskostnader		737 005	705 106
NETTO FINANSPOSTER		(482 437)	(573 490)
ORDINÆRT RES. FØR SKATTEKOSTNAD		(22 929)	(5 161 410)
Skattekostnad på ordinært resultat	4	(147 251)	(1 360 403)
ORDINÆRT RESULTAT		124 322	(3 801 007)
ÅRSRESULTAT		124 322	(3 801 007)
OVERF. OG DISPONERINGER			
Overføringer fra overkurs	5	0	(3 801 007)
Overføringer annen egenkapital	5	124 322	0
SUM OVERF. OG DISP.		124 322	(3 801 007)



Hoopla AS

Balanse pr. 31.12.2121

	Note	31.12.2121	31.12.2020
EIENDELER			
ANLEGGSMIDLER			
Immaterielle eiendeler			
Forskning og utvikling	3	5 025 186	11 618 333
Utsatt skattefordel	4	5 346 410	5 199 159
Sum immaterielle eiendeler		10 371 596	16 817 492
Varige driftsmidler			
Driftsløsøre, inventar, verktøy, kontorm.	3,6	61 464	75 734
Sum varige driftsmidler		61 464	75 734
Finansielle anleggsmidler			
Investeringer i tilknyttet selskap	7	15 000	15 000
Andre fordringer	8	5 293 355	0
Sum finansielle anleggsmidler		5 308 355	15 000
SUM ANLEGGSMIDLER		15 741 414	16 908 226
OMLØPSMIDLER			
Fordringer			
Kundefordringer	6	4 262 088	11 450
Fordringer på konsernselskap		3 620	3 620
Andre kortsiktige fordringer		1 358 439	3 014 778
Sum fordringer		5 624 147	3 029 848
Bankinnskudd, kontanter o.l.	6,9	1 878 998	1 563 249
SUM OMLØPSMIDLER		7 503 144	4 593 097
SUM EIENDELER		23 244 559	21 501 324



Hoopla AS

Balanse pr. 31.12.2121

	Note	31.12.2121	31.12.2020
EGENKAPITAL OG GJELD			
EGENKAPITAL			
Innskutt egenkapital			
Aksjekapital	5,10	871 035	856 584
Overkurs	5	9 300 544	8 997 063
Sum innskutt egenkapital		10 171 579	9 853 647
Opptjent egenkapital			
Annen egenkapital	5	124 323	0
Sum opptjent egenkapital		124 323	0
SUM EGENKAPITAL		10 295 902	9 853 647
GJELD			
LANGSIKTIG GJELD			
Annen langsiktig gjeld			
Øvrig langsiktig gjeld	11	7 583 333	8 288 889
Sum annen langsiktig gjeld		7 583 333	8 288 889
SUM LANGSIKTIG GJELD		7 583 333	8 288 889
KORTSIKTIG GJELD			
Leverandørgjeld		878 323	938 449
Skyldig offentlige avgifter		1 453 153	324 719
Annen kortsiktig gjeld		3 033 847	2 095 620
SUM KORTSIKTIG GJELD		5 365 323	3 358 788
SUM GJELD		12 948 656	11 647 677
SUM EGENKAPITAL OG GJELD		23 244 559	21 501 324

Trondheim, __. __. 2022

Knut Hellig Kvale
Styrets leder/daglig leder

Stephan Berntsen
Styremedlem

Jan Erik Foss
Styremedlem

Endre Smedsrud
Styremedlem



Hoopla AS

Noter 2021

Regnskapsprinsipper

Årsregnskapet er satt opp i samsvar med regnskapsloven og god regnskapsskikk. Selskapet kommer inn under regnskapslovens definisjon av små foretak, og Norsk regnskapsstandard nr. 8 for små foretaker fulgt.

Klassifisering av balanseposter

Eiendeler bestemt til varig eie og bruk klassifiseres som anleggsmidler. Eiendeler som er tilknyttet varekretsløpet, klassifiseres som omløpsmidler. Fordringer klassifiseres som omløpsmidler hvis de skal tilbakebetales i løpet av ett år. For gjeld legges samme kriterier til grunn for å skille mellom langsiktig og kortsiktig gjeld. Første års avdrag på langsiktig gjeld og langsiktige fordringer klassifiseres likevel ikke som kortsiktig gjeld eller omløpsmiddel.

Anskaffelseskost

Anskaffelseskost for eiendelen omfatter kjøpesummen for eiendelen med fradrag for rabatter o.l. og med tillegg for direkte kjøpsutgifter som frakt, toll, ikke refunderbare offentlige avgifter og andre direkte utgifter til anskaffelsen.

Inntektsføring

Inntektsføring ved salg av varer skjer på leveringstidspunktet. Tjenester inntektsføres i takt med utførelsen. Andelen av salgsinntekter som knytter seg til fremtidige serviceytelser, balanseføres som uopptjent inntekt ved salget og inntektsføres deretter i takt med levering av ytelsene.

Forskning og utvikling

Selskapet driver egen utvikling som omfattes av reglene om egen forskning og utvikling. Utgifter balanseføres i den utstrekning kriteriene for balanseføring er oppfylt. Det betyr at slike utgifter balanseføres når, og fra det tidspunkt, det anses som sannsynlig at de fremtidige økonomiske fordelene knyttet til eiendelene vil tilflyte selskapet, og anskaffelseskost kan måles på en pålitelig måte. Balanseførte immaterielle eiendeler avskrives lineært over forventet levetid.

Immaterielle eiendeler

Utgifter til andre immaterielle eiendeler enn forskning og utvikling balanseføres i den utstrekning kriteriene for balanseføring er oppfylt. Det betyr at slike utgifter balanseføres når, og fra det tidspunkt, det anses som sannsynlig at de fremtidige økonomiske fordelene knyttet til eiendelene vil tilflyte selskapet, og anskaffelseskost kan måles på en pålitelig måte. Balanseførte immaterielle eiendeler avskrives lineært over forventet levetid. Levetid fremkommer av de avskrivningssatsene som er angitt i noteopplysninger om varige driftsmidler.

Varige driftsmidler

Tomter avskrives ikke. Andre varige driftsmidler balanseføres og avskrives lineært over driftsmidlenes forventede utnyttbare levetid. Når det senere er en indikasjon på at levetiden til et driftsmiddel avviker fra det som er lagt til grunn ved anskaffelsen, og avviket er betydelig, endres avskrivningsplanen, og gjenværende balanseført verdi fordeles over det nye estimatet på levetid. Vedlikehold av driftsmidlene kostnadsføres, mens påkostninger og forbedringer tillegges kostpris på driftsmiddelet og avskrives i takt med driftsmiddelet. Det betyr blant annet at ved kjøp av brukt driftsmiddel trekkes skillet mellom vedlikehold og påkostning/forbedring i forhold til driftsmiddelets stand på anskaffelsestidspunktet. Levetid for driftsmidler fremkommer av de avskrivningssatsene som er angitt i noteopplysninger om varige driftsmidler.

Leide (leasede) driftsmidler behandles som operasjonell leasing og blir kostnadsført løpende.



Hoopla AS

Noter 2021

Nedskrivning av anleggsmidler

Ved indikasjon på at balanseført verdi av et anleggsmiddel er høyere enn virkelig verdi, foretas det test av verdifall. Testen foretas for det laveste nivå av anleggsmiddel som har selvstendige kontantstrømmer. Hvis balanseført verdi er høyere enn både salgsverdi og bruksverdi, foretas et nedskrivning til det høyeste av salgsverdi og gjenvinnbart beløp.

Tidligere nedskrivninger reverseres hvis forutsetningene for nedskrivningen ikke lenger er tilstede, med unntak for tidligere nedskrivning av goodwill.

Aksjer i tilknyttede selskap

Investeringer der vi har 20-50 % av stemmeberettiget kapital og betydelig innflytelse defineres som tilknyttede selskap (såfremt vi ikke har bestemmende innflytelse på en måte som gjør at selskapet blir definert som datterselskap). Oversikt over selskap som er tilknyttede selskap er angitt i nummerert note til regnskapet.

Andel i tilknyttet selskap vurderes etter kostmetoden i selskapsregnskapet og egenkapitalmetoden i konsernregnskapet (hvis konsernregnskap utarbeides). Egenkapitalmetoden innebærer at andel av resultat inntektsføres netto som finansinntekt. Andel av resultat justeres for eventuelle avskrivninger av merverdier og korreksjoner for eventuelle interne gevinster.

Fordringer

Kundefordringer føres opp i balansen etter fradrag for avsetning til forventet tap. Avsetning for tap foretas etter en individuell vurdering av de vesentligste kundefordringene. I tillegg beregnes en avsetning som skal dekke påregnelig tapsrisiko. Ved den individuelle vurderingen anses utsettelse og mangler ved betalinger, og eventuelle andre kjente opplysninger om at en kunde har økonomiske problemer, som indikatorer på at det må avsettes for tap.

Andre fordringer, både omløpsfordringer og anleggsfordringer, føres opp til det laveste av pålydende og virkelig verdi. Virkelig verdi er nåverdien av fremtidige innbetalinger. Det foretas likevel ikke neddiskontering når effekten av neddiskontering er uvesentlig for regnskapet. Avsetning til tap vurderes på samme måte som for kundefordringer.

@@IF(ABS(\$_GJELD)<10;"": "Gjeld

Gjeld balanseføres til nominelt gjeldsbeløp.

Skatter

Skattekostnaden i resultatregnskapet omfatter både periodens betalbare skatt og endring i utsatt skatt. Utsatt skatt beregnes på grunnlag av de midlertidige forskjellene som eksisterer mellom regnskapsmessige og skattemessige verdier, og eventuelt ligningsmessig underskudd til framføring, ved utgangen av regnskapsåret. Skatteøkende og skattereduserende midlertidige forskjeller som reverserer eller kan reversere i samme periode, utlignes. Utsatt skattefordel på netto skattereduserende forskjeller og underskudd til framføring som ikke kan utlignes, balanseføres i den grad skattefordelen antas å kunne utnyttes gjennom framtidig skattepliktig inntekt. Oppføring av utsatt skattefordel på netto skattereduserende forskjeller som ikke er utlignet, og underskudd til framføring, begrunnes med antatt framtidig inntjening. Utsatt skatt og utsatt skattefordel som kan balanseføres, oppføres netto i balansen. Utsatt skatt og utsatt skattefordel er beregnet med skattesatsen ved utgangen av regnskapsåret, som er 22@@IF(\$_PERS=0;" %.

": "Selskapet er ikke eget skattesubjekt, slik at det ikke er ført opp skattekostnader i resultatregnskapet, og heller ikke betalbar skatt eller utsatt skatt i balansen. Skatt på inntekt og formue utlignes hos selskapets eier(e) direkte sammen med andre inntekter og annen formue til selskapets eier(e).



Hoopla AS

Noter 2021

Pensjonsforpliktelser

Selskapet har pensjonsavtale gjennom en forsikringsavtale, og avtalen er en innskuddsplan som ikke medfører andre forpliktelser ut over innbetaling av årets premie. Årets premie beregnes på basis av lønn i samme periode. Pensjonsforpliktelser og pensjonsmidlene er ikke oppført i regnskapet. Årets betalte premie er bokført i resultatregnskapet.

Utenlandsk valuta

Fordringer og gjeld i utenlandsk valuta vurderes etter kursen ved regnskapsårets slutt. Kursgevinster og kurstap klassifiseres som finansposter.



Hoopla AS

Noter 2021

Note 1 - Offentlige tilskudd

Hoopla AS har i 2021 inntektsført kr 925 821 i tilskudd fra IFU. Tillegg er det i 2021 mottatt kr 765 945,- i støtte fra kompensasjonsordning i forbindelse med tapt omsetning på grunn av Covid-19.

Tilskudd fra Skattefunn var i 2021 kr 666 406. Av dette er kr 534 931 ført som reduksjon av lønnskostnader, kr 123 662 ført som reduksjon av andre driftskostnader og kr 7 813 er ført som reduksjon av aktivert forskning- og utviklingskostnader.

Note 2 - Lønnskostnad, ansatte, godtgjørelser

Lønn og styregodtgjørelse mv til ledende personer og revisor

Selskapet har hatt 9 årsverk i regnskapsåret.

Spesifikasjon av lønnskostnader	2021	2020
Lønn	6 190 600	4 939 799
Arbeidsgiveravgift	895 953	675 144
Pensjonskostnader	165 646	151 611
Aktivering av lønnskostnad	0	-2 015 375
Reduksjon skattefunn	-534 931	-209 867
Andre lønnsrelaterte ytelser	47 106	294 473
Totalt	6 764 374	3 835 785

Det er utbetalt lønn til daglig leder med kr 697 196 og andre ytelser med kr 11 623.

Det er ikke utbetalt styrehonorar i 2021.

Pensjonsforpliktelser

Foretaket er pliktig til å ha tjenstepensjonsordning for selskapets ansatte jfr. lov om obligatorisk tjenstepensjon. Foretaket har etablert en tjenstepensjonsordning som tilfredsstiller kravene i loven.

Revisjonshonorar, som består av:

Revisjon	132 500
Andre tjenester	158 100
Samlet honorar til revisor	290 600

Beløpene er oppgitt eksklusive merverdiavgift.

Note 3 - Varige driftsmidler

Noter for Hoopla AS

Organisasjonsnr. 997312368



Hoopla AS

Noter 2021

	Forskning og utvikling	Driftsløsøre, inventar, verktøy, kontorm.	Sum
Anskaffelser pr 1.1	31 593 650	977 201	32 570 850
+ Tilgang		33 306	33 306
- Avgang	1 210 227		1 210 227
Anskaffelser pr 31.12	30 383 422	1 010 507	31 393 929
Akk. av/nedskr. pr 1.1	19 975 316	901 468	20 876 784
+ Ordinære avskrivninger	4 249 426	47 576	4 297 002
+ Nedskrivning	1 133 495		1 133 495
Akk. av/nedskr. pr 31.12	25 358 237	949 044	26 307 281
Balanseført verdi 31.12	5 025 186	61 464	5 086 650
Prosentvis avskrivning	20 %	33 %	



Hoopla AS

Noter 2021

Note 4 - Skatt

Spesifikasjon av årets skattegrunnlag: 2021

Resultat før skattekostnader	-22 929
Permanente og andre forskjeller	-660 406
Endring i midlertidige forskjeller	14 012
Inntekt	-669 323

Spesifikasjon av årets skattekostnad: 2021

Beregnet skatt av årets resultat	0
= Sum betalbar skatt	0
+ endring i utsatt skattefordel	-147 251
= Ordinær skattekostnad	-147 251

Betalbar skatt i balansen består av:

= Betalbar skatt i balansen 0

Midlertidige forskjeller og balanseført utsatt skatt

	2021	2020
+ Driftsmidler inkl. goodwill	-2 126 500	-2 597 124
+ Utestående fordringer	-96 198	-82 584
- Regnskapsmessig uopptjent inntekt	1 248 631	777 610
- Fremførbart skattemessig underskudd	24 301 868	23 632 545
Sum negative skatteøkende forskjeller	27 773 198	27 089 863
Forskj. som ikke inngår i beregning av utsatt skatt	3 471 330	3 457 317
Grunnlag for beregning av utsatt skatt / skattefordel	-24 301 868	-23 632 546
Balanseført utsatt skattefordel	5 346 410	5 199 159



Hoopla AS

Noter 2021

Note 5 - Egenkapital

	Aksjekapital / selskapskapital	Overkurs	Annen egenkapital	Sum egenkapital
Pr 1.1.	856 584	8 997 063	0	9 853 647
Fra årets resultat			124 323	124 323
Kapitalforhøyelse	14 451	303 481	0	317 933
Pr 31.12.	871 035	9 300 544	124 323	10 295 902

Selskapet har vært hardt rammet av restriksjoner som følge av korona-utbruddet. Restriksjonene har påvirket resultat og likviditet i 2020 og 2021. Selskapet har gjennomført flere tiltak for å tilpasse seg situasjonen, blant annet homogenisering av kundeporteføljen, effektivisering av salg og andre kostnadsbesparende tiltak. Selskapet har også mottatt noe støtte fra offentlige støtteordninger. Selskapet har i 2021 jobbet med utvikling av et nytt virksomhetsområde som ble overdratt til et nytt selskap i løpet av året. Resultateffekten av overdragelsen er på 4 mill. kroner, men likviditetseffekten av overdragelsen vil først komme i senere regnskapsperioder. Dette salget, offentlige støttemidler og kostnadsbesparende tiltak for øvrig, har bidratt til et positivt driftsresultat før av- og nedskrivning og et tilnærmet nullresultat for totalresultatet for 2021. Årsregnskapet er avlagt under forutsetning om fortsatt drift.

Note 6 - Pantstillelser

Det er tatt pant i varelager, driftsløsøre og kundefordringer for kr 14 000 000. Kassekreditt limit er på 2,5 millioner.

Note 7 - Investeringer i aksjer

Selskap	Kontortsted	Eierandel	Bokført verdi
Hoopla Advertising AS	Trondheim	50%	15 000

Pr regnskapsavleggelse foreligger det ikke årsregnskap 2021 for Hoopla Advertising AS.

Note 8 - Andre fordringer

Det ligger en fordring på kr. 5 233 491,- som gjelder salg av Givn.

Note 9 - Bundne midler

Noter for Hoopla AS

Organisasjonsnr. 997312368



Hoopla AS

Noter 2021

Bundne bankinnskudd ut over skattetrekkinnskudd utgjør pr 31.12. i år kr 268 312 og utgjorde pr 31.12. i fjor kr 269 458. Beløpet er tilstrekkelig til å dekke skyldig skattetrekk på samme tidspunkt.

I årsregnskapet er klientmidler nettoført i balansen, slik at skyldig klientmidler er sammenstilt med klientkonti i banken. Oppført bankinnskudd i balansen er derfor selskapets egne bankinnskudd.

Note 10 - Aksjekapital

Aksjekapitalen består av 871 035 aksjer pålydende kr 1. Det er kun en aksjeklasse, alle aksjene har lik stemmerett.

Selskapets største aksjeeiere pr. 31.12 var:

Aksjonær	Verv	Antall aksjer
Skibrekk AS	Styrets leder/daglig leder	277 726
Adresseavisen AS		174 418
Eirik Djupvik Smedsrud		157 826
Leiv Eriksson Nyskaping AS		127 483
Bergens Tidende AS		49 170
Stelt Consulting AS		30 238
Fastbird AS		17 985
Eva Henning		7 550
Espen Arnøy		7 118
Camilla Muller		6 125
Alex Brasetvik		4 815
Torkil Rein Gustavsen		3 667
Lars Lone Rasmussen		3 333
Øvrige aksjonærer		3 581
Sum		871 035



Hoopla AS

Noter 2021

Note 11 - Øvrig langsiktig gjeld

Øvrig langsiktig gjeld er knyttet til:

Lån med statsgaranti	5 500 000
Gjeld til kredittinstitusjoner	1 450 000
Gjeld til Innovasjon Norge	633 333
Sum	7 583 333

Langsiktig gjeld har følgende avdragsplan

Nedbetaling Langsiktig gjeld	2022	2023	2024	2025	2026 og senere
Lån med statsgaranti			833 340	833 340	833 320
Lån med statsgaranti		648 656	1 000 000	1 000 000	351 344
Vekstlån	600 000	600 000	250 000		
Gjeld til Innovasjon Norge	211 111	211 111	211 111		
Sum	811 111	1 459 767	2 294 451	1 833 340	1 184 664



BDO AS
Klæbuveien 127B
7031 Trondheim

Uavhengig revisors beretning

Til generalforsamlingen i Hoopla AS

Konklusjon

Vi har revidert årsregnskapet til Hoopla AS.

Årsregnskapet består av:

- Balanse per 31. desember 2021
- Resultatregnskap for 2021
- Noter til årsregnskapet, herunder et sammendrag av viktige regnskapsprinsipper.

Etter vår mening:

- Oppfyller årsregnskapet gjeldende lovkrav, og
- Gir årsregnskapet et rettviseende bilde av selskapets finansielle stilling per 31. desember 2021 og av dets resultater for regnskapsåret avsluttet per denne datoen i samsvar med regnskapslovens regler og god regnskapsskikk i Norge.

Grunnlag for konklusjonen

Vi har gjennomført revisjonen i samsvar med de internasjonale revisjonsstandardene International Standards on Auditing (ISA-ene). Våre oppgaver og plikter i henhold til disse standardene er beskrevet nedenfor under Revisors oppgaver og plikter ved revisjonen av årsregnskapet. Vi er uavhengige av selskapet slik det kreves i lov, forskrift og International Code of Ethics for Professional Accountants (inkludert internasjonale uavhengighetsstandarder) utstedt av the International Ethics Standards Board for Accountants (IESBA-reglene), og vi har overholdt våre øvrige etiske forpliktelser i samsvar med disse kravene. Innhentet revisjonsbevis er etter vår vurdering tilstrekkelig og hensiktsmessig som grunnlag for vår konklusjon.

Styret og daglig leders ansvar for årsregnskapet

Styret og daglig leder (ledelsen) er ansvarlig for å utarbeide årsregnskapet og for at det gir et rettviseende bilde i samsvar med regnskapslovens regler og god regnskapsskikk i Norge. Ledelsen er også ansvarlig for slik intern kontroll som den finner nødvendig for å kunne utarbeide et årsregnskap som ikke inneholder vesentlig feilinformasjon, verken som følge av misligheter eller utilsiktede feil.

Ved utarbeidelsen av årsregnskapet må ledelsen ta standpunkt til selskapets evne til fortsatt drift og opplyse om forhold av betydning for fortsatt drift. Forutsetningen om fortsatt drift skal legges til grunn for årsregnskapet så lenge det ikke er sannsynlig at virksomheten vil bli avviklet.

Revisors oppgaver og plikter ved revisjonen av årsregnskapet

Vårt mål er å oppnå betryggende sikkerhet for at årsregnskapet som helhet ikke inneholder vesentlig feilinformasjon, verken som følge av misligheter eller utilsiktede feil, og å avgi en revisjonsberetning som inneholder vår konklusjon. Betryggende sikkerhet er en høy grad av sikkerhet, men ingen garanti for at en revisjon utført i samsvar med lov, forskrift og god regnskapsskikk i Norge, herunder ISA-ene, alltid vil avdekke vesentlig feilinformasjon som eksisterer. Feilinformasjon kan oppstå som følge av misligheter eller utilsiktede feil. Feilinformasjon blir vurdert som vesentlig dersom den enkeltvis eller samlet med rimelighet kan forventes å påvirke økonomiske beslutninger som brukerne foretar basert på årsregnskapet.



For videre beskrivelse av revisors oppgaver og plikter vises det til:
<https://revisorforeningen.no/revisjonsberetninger>

BDO AS

Arne Almklov
statsautorisert revisor
(elektronisk signert)

Penneo Dokumentnøkkel: QEE1D-U4IKV-2GF0W-8TCE3-IGJXX-FHK88



PENNEO

Signaturene i dette dokumentet er juridisk bindende. Dokument signert med "Penneo™ - sikker digital signatur".
De signerende parter sin identitet er registrert, og er listet nedenfor.

"Med min signatur bekrefter jeg alle datoer og innholdet i dette dokument."

Arne Inge Almklov

Partner

Serienummer: 9578-5993-4-2711695

IP: 188.95.xxx.xxx

2022-05-11 05:39:13 UTC



Penneo Dokumentnøkkel: QEE1D-U4IKV-2GF0W-8TCE3-IGJX-FHK88

Dokumentet er signert digitalt, med **Penneo.com**. Alle digitale signatur-data i dokumentet er sikret og validert av den datamaskin-utregnede hash-verdien av det opprinnelige dokument. Dokumentet er låst og tids-stemplet med et sertifikat fra en betrodd tredjepart. All kryptografisk bevis er integrert i denne PDF, for fremtidig validering (hvis nødvendig).

Hvordan bekrefter at dette dokumentet er originalen?

Dokumentet er beskyttet av ett Adobe CDS sertifikat. Når du åpner dokumentet i

Adobe Reader, skal du kunne se at dokumentet er sertifisert av **Penneo e-signature service <penneo@penneo.com>**. Dette garanterer at innholdet i dokumentet ikke har blitt endret.

Det er lett å kontrollere de kryptografiske beviser som er lokalisert inne i dokumentet, med Penneo validator - <https://penneo.com/validate>



**Årsregnskap 2021
for
Hoopla AS**

Organisasjonsnr. 997312368



Hoopla AS

Resultatregnskap

	Note	2021	2020
DRIFTSINNTEKTER OG DRIFTSKOSTNADER			
Driftsinntekter			
Salgsinntekt		8 937 437	7 847 803
Annen driftsinntekt		7 446 605	350 416
Offentlige tilskudd	1	1 691 766	3 441 647
Sum driftsinntekter		18 075 808	11 639 866
Driftskostnader			
Varekostnad		1 307 457	1 775 635
Lønnskostnad	2	6 764 374	3 835 785
Avskrivning på varige driftsmidler	3	4 297 002	5 214 770
Nedskrivning på varige driftsmidler	3	1 133 495	727 481
Annen driftskostnad	2	4 113 971	4 674 115
Sum driftskostnader		17 616 299	16 227 786
DRIFTSRESULTAT		459 508	(4 587 921)
FINANSINNTEKTER OG FINANSKOSTNADER			
Finansinntekter			
Annen renteinntekt		100 136	84 820
Annen finansinntekt		154 432	46 796
Sum finansinntekter		254 568	131 617
Finanskostnader			
Annen rentekostnad		631 393	598 973
Annen finanskostnad		105 612	106 133
Sum finanskostnader		737 005	705 106
NETTO FINANSPOSTER		(482 437)	(573 490)
ORDINÆRT RES. FØR SKATTEKOSTNAD		(22 929)	(5 161 410)
Skattekostnad på ordinært resultat	4	(147 251)	(1 360 403)
ORDINÆRT RESULTAT		124 322	(3 801 007)
ARSRESULTAT		124 322	(3 801 007)
OVERF. OG DISPONERINGER			
Overføringer fra overkurs	5	0	(3 801 007)
Overføringer annen egenkapital	5	124 322	0
SUM OVERF. OG DISP.		124 322	(3 801 007)



Hoopla AS

Balanse pr. 31.12.2021

	Note	31.12.2021	31.12.2020
EIENDELER			
ANLEGGSMIDLER			
Immaterielle eiendeler			
Forskning og utvikling	3	5 025 186	11 618 333
Utsatt skattefordel	4	5 346 410	5 199 159
Sum immaterielle eiendeler		10 371 596	16 817 492
Varige driftsmidler			
Driftsløsøre, inventar, verktøy, kontorm.	3,6	61 464	75 734
Sum varige driftsmidler		61 464	75 734
Finansielle anleggsmidler			
Investeringer i tilknyttet selskap	7	15 000	15 000
Andre fordringer	8	5 293 355	0
Sum finansielle anleggsmidler		5 308 355	15 000
SUM ANLEGGSMIDLER		15 741 414	16 908 226
OMLØPSMIDLER			
Fordringer			
Kundefordringer	6	4 262 088	11 450
Fordringer på konsernselskap		3 620	3 620
Andre kortsiktige fordringer		1 358 439	3 014 778
Sum fordringer		5 624 147	3 029 848
Bankinnskudd, kontanter o.l.	6,9	1 878 998	1 563 249
SUM OMLØPSMIDLER		7 503 144	4 593 097
SUM EIENDELER		23 244 559	21 501 324



Hoopla AS

Balanse pr. 31.12.2021

	Note	31.12.2021	31.12.2020
EGENKAPITAL OG GJELD			
EGENKAPITAL			
Innskutt egenkapital			
Aksjekapital	5,10	871 035	856 584
Overkurs	5	9 300 544	8 997 063
Sum innskutt egenkapital		10 171 579	9 853 647
Opptjent egenkapital			
Annen egenkapital	5	124 323	0
Sum opptjent egenkapital		124 323	0
SUM EGENKAPITAL		10 295 902	9 853 647
GJELD			
LANGSIKTIG GJELD			
Annen langsiktig gjeld			
Øvrig langsiktig gjeld	11	7 583 333	8 288 889
Sum annen langsiktig gjeld		7 583 333	8 288 889
SUM LANGSIKTIG GJELD		7 583 333	8 288 889
KORTSIKTIG GJELD			
Leverandørgjeld		878 323	938 449
Skyldig offentlige avgifter		1 453 153	324 719
Annen kortsiktig gjeld		3 033 847	2 095 620
SUM KORTSIKTIG GJELD		5 365 323	3 358 788
SUM GJELD		12 948 656	11 647 677
SUM EGENKAPITAL OG GJELD		23 244 559	21 501 324

Trondheim, 4. mai 2022

Knut Hellik Kvale
Styrets leder/daglig lederStephan Berntsen
StyremedlemJan Erik Foss
Styremedlem

Endre Smedsrud (May 9, 2022 20:53 GMT+2)

Endre Smedsrud
Styremedlem



Hoopla AS

Noter 2021

Regnskapsprinsipper

Årsregnskapet er satt opp i samsvar med regnskapsloven og god regnskapsskikk. Selskapet kommer inn under regnskapslovens definisjon av små foretak, og Norsk regnskapsstandard nr. 8 for små foretak er fulgt.

Klassifisering av balanseposter

Eiendeler bestemt til varig eie og bruk klassifiseres som anleggsmidler. Eiendeler som er tilknyttet varekretsløpet, klassifiseres som omløpsmidler. Fordringer klassifiseres som omløpsmidler hvis de skal tilbakebetales i løpet av ett år. For gjeld legges samme kriterier til grunn for å skille mellom langsiktig og kortsiktig gjeld. Første års avdrag på langsiktig gjeld og langsiktige fordringer klassifiseres likevel ikke som kortsiktig gjeld eller omløpsmiddel.

Anskaffelseskost

Anskaffelseskost for eiendelen omfatter kjøpesummen for eiendelen med fradrag for rabatter o.l. og med tillegg for direkte kjøpsutgifter som frakt, toll, ikke refunderbare offentlige avgifter og andre direkte utgifter til anskaffelsen.

Inntektsføring

Inntektsføring ved salg av varer skjer på leveringstidspunktet. Tjenester inntektsføres i takt med utførelsen. Andelen av salgsinntekter som knytter seg til fremtidige serviceytelser, balanseføres som uopptjent inntekt ved salget og inntektsføres deretter i takt med levering av ytelsene.

Forskning og utvikling

Selskapet driver egen utvikling som omfattes av reglene om egen forskning og utvikling. Utgifter balanseføres i den utstrekning kriteriene for balanseføring er oppfylt. Det betyr at slike utgifter balanseføres når, og fra det tidspunkt, det anses som sannsynlig at de fremtidige økonomiske fordelene knyttet til eiendelene vil tilflyte selskapet, og anskaffelseskost kan måles på en pålitelig måte. Balanseførte immaterielle eiendeler avskrives lineært over forventet levetid.

Immaterielle eiendeler

Utgifter til andre immaterielle eiendeler enn forskning og utvikling balanseføres i den utstrekning kriteriene for balanseføring er oppfylt. Det betyr at slike utgifter balanseføres når, og fra det tidspunkt, det anses som sannsynlig at de fremtidige økonomiske fordelene knyttet til eiendelene vil tilflyte selskapet, og anskaffelseskost kan måles på en pålitelig måte. Balanseførte immaterielle eiendeler avskrives lineært over forventet levetid. Levetid fremkommer av de avskrivningssatsene som er angitt i noteopplysninger om varige driftsmidler.

Varige driftsmidler

Tomter avskrives ikke. Andre varige driftsmidler balanseføres og avskrives lineært over driftsmidlenes forventede utnyttbare levetid. Når det senere er en indikasjon på at levetiden til et driftsmiddel avviker fra det som er lagt til grunn ved anskaffelsen, og avviket er betydelig, endres avskrivningsplanen, og gjenværende balanseført verdi fordeles over det nye estimatet på levetid. Vedlikehold av driftsmidlene kostnadsføres, mens påkostninger og forbedringer tillegges kostpris på driftsmiddelet og avskrives i takt med driftsmiddelet. Det betyr blant annet at ved kjøp av brukt driftsmiddel trekkes skillet mellom vedlikehold og påkostning/forbedring i forhold til driftsmiddelets stand på anskaffelsestidspunktet. Levetid for driftsmidler fremkommer av de avskrivningssatsene som er angitt i noteopplysninger om varige driftsmidler.

Leide (leasede) driftsmidler behandles som operasjonell leasing og blir kostnadsført løpende.



Hoopla AS

Noter 2021

Nedskrivning av anleggsmidler

Ved indikasjon på at balanseført verdi av et anleggsmiddel er høyere enn virkelig verdi, foretas det test av verdifall. Testen foretas for det laveste nivå av anleggsmiddel som har selvstendige kontantstrømmer. Hvis balanseført verdi er høyere enn både salgsverdi og bruksverdi, foretas et nedskrivning til det høyeste av salgsverdi og gjenvinnbart beløp.

Tidligere nedskrivninger reverseres hvis forutsetningene for nedskrivningen ikke lenger er tilstede, med unntak for tidligere nedskrivning av goodwill.

Aksjer i tilknyttede selskap

Investeringer der vi har 20-50 % av stemmeberettiget kapital og betydelig innflytelse defineres som tilknyttede selskap (såfremt vi ikke har bestemte innflytelse på en måte som gjør at selskapet blir definert som datterselskap). Oversikt over selskap som er tilknyttede selskap er angitt i nummerert note til regnskapet.

Andel i tilknyttet selskap vurderes etter kostmetoden i selskapsregnskapet og egenkapitalmetoden i konsernregnskapet (hvis konsernregnskap utarbeides). Egenkapitalmetoden innebærer at andel av resultat inntektsføres netto som finansinntekt. Andel av resultat justeres for eventuelle avskrivninger av merverdier og korreksjoner for eventuelle interne gevinster.

Fordringer

Kundefordringer føres opp i balansen etter fradrag for avsetning til forventet tap. Avsetning for tap foretas etter en individuell vurdering av de vesentligste kundefordringene. I tillegg beregnes en avsetning som skal dekke påregnelig tapsrisiko. Ved den individuelle vurderingen anses utsettelse og mangler ved betalinger, og eventuelle andre kjente opplysninger om at en kunde har økonomiske problemer, som indikatorer på at det må avsettes for tap.

Andre fordringer, både omløpsfordringer og anleggsfordringer, føres opp til det laveste av pålydende og virkelig verdi. Virkelig verdi er nåverdien av fremtidige innbetalinger. Det foretas likevel ikke neddiskontering når effekten av neddiskonteringen er uvesentlig for regnskapet. Avsetning til tap vurderes på samme måte som for kundefordringer.

Gjeld

Gjeld balanseføres til nominelt gjeldsbeløp.

Skatter

Skattekostnaden i resultatregnskapet omfatter både periodens betalbare skatt og endring i utsatt skatt. Utsatt skatt beregnes på grunnlag av de midlertidige forskjellene som eksisterer mellom regnskapsmessige og skattemessige verdier, og eventuelt ligningsmessig underskudd til framføring, ved utgangen av regnskapsåret. Skatteøkende og skattereduserende midlertidige forskjeller som reverserer eller kan reversere i samme periode, utlignes. Utsatt skattefordel på netto skattereduserende forskjeller og underskudd til framføring som ikke kan utlignes, balanseføres i den grad skattefordelen antas å kunne utnyttes gjennom framtidig skattepliktig inntekt. Oppføring av utsatt skattefordel på netto skattereduserende forskjeller som ikke er utlignet, og underskudd til framføring, begrunnes med antatt framtidig inntjening. Utsatt skatt og utsatt skattefordel som kan balanseføres, oppføres netto i balansen. Utsatt skatt og utsatt skattefordel er beregnet med skattesatsen ved utgangen av regnskapsåret, som er 22%.

Pensjonsforpliktelser

Selskapet har pensjonsavtale gjennom en forsikringsavtale, og avtalen er en innskuddsplan som ikke medfører andre forpliktelser ut over innbetaling av årets premie. Årets premie beregnes på basis av lønn i samme periode. Pensjonsforpliktelser og pensjonsmidlene er ikke oppført i regnskapet. Årets betalte premie er bokført i resultatregnskapet.

Noter for Hoopla AS

Organisasjonsnr. 997312368



Hoopla AS

Noter 2021

Utenlandsk valuta

Fordringer og gjeld i utenlandsk valuta vurderes etter kursen ved regnskapsårets slutt. Kursgevinster og kurstap klassifiseres som finansposter.



Hoopla AS

Noter 2021

Note 1 - Offentlige tilskudd

Hoopla AS har i 2021 inntektsført kr 925 821 i tilskudd fra IFU. Tillegg er det i 2021 mottatt kr 765 945,- i støtte fra kompensasjonsordning i forbindelse med tapt omsetning på grunn av Covid-19.

Tilskudd fra Skattefunn var i 2021 kr 666 406. Av dette er kr 534 931 ført som reduksjon av lønnskostnader, kr 123 662 ført som reduksjon av andre driftskostnader og kr 7 813 er ført som reduksjon av aktivert forskning- og utviklingskostnader.

Note 2 - Lønnskostnad, ansatte, godtgjørelser

Lønn og styregodtgjørelse mv til ledende personer og revisor

Selskapet har hatt 9 årsverk i regnskapsåret.

Spesifikasjon av lønnskostnader	2021	2020
Lønn	6 190 600	4 939 799
Arbeidsgiveravgift	895 953	675 144
Pensjonskostnader	165 646	151 611
Aktivering av lønnskostnad	0	-2 015 375
Reduksjon skattefunn	-534 931	-209 867
Andre lønnsrelaterte ytelser	47 106	294 473
Totalt	6 764 374	3 835 785

Det er utbetalt lønn til daglig leder med kr 697 196 og andre ytelser med kr 11 623.

Det er ikke utbetalt styrehonorar i 2021.

Pensjonsforpliktelser

Foretaket er pliktig til å ha tjenestepensjonsordning for selskapets ansatte jfr. lov om obligatorisk tjenestepensjon. Foretaket har etablert en tjenestepensjonsordning som tilfredsstillende kravene i loven.

Revisjonshonorar, som består av:

Revisjon	132 500
Andre tjenester	158 100
Samlet honorar til revisor	290 600

Beløpene er oppgitt eksklusive merverdiavgift.



Hoopla AS

Noter 2021

Note 3 - Varige driftsmidler

	Forskning og utvikling	Driftsløsøre, inventar, verktøy, kontorm.	Sum
Anskaffelser pr 1.1	31 593 650	977 201	32 570 850
+ Tilgang		33 306	33 306
- Avgang	1 210 227		1 210 227
Anskaffelser pr 31.12	30 383 422	1 010 507	31 393 929
Akk. av/nedskr. pr 1.1	19 975 316	901 468	20 876 784
+ Ordinære avskrivninger	4 249 426	47 576	4 297 002
+ Nedskrivning	1 133 495		1 133 495
Akk. av/nedskr. pr 31.12	25 358 237	949 044	26 307 281
Balanseført verdi 31.12	5 025 186	61 464	5 086 650
Prosentvis avskrivning	20 %	33 %	



Hoopla AS

Noter 2021

Note 4 - Skatt

Spesifikasjon av årets skattegrunnlag:	2021
Resultat før skattekostnader	-22 929
Permanente og andre forskjeller	-660 406
Endring i midlertidige forskjeller	14 012
Inntekt	-669 323

Spesifikasjon av årets skattekostnad:	2021
Beregnet skatt av årets resultat	0
= Sum betalbar skatt	0
+ endring i utsatt skattefordel	-147 251
= Ordinær skattekostnad	-147 251

Betalbar skatt i balansen består av:	
= Betalbar skatt i balansen	0

Midlertidige forskjeller og balanseført utsatt skatt	2021	2020
+ Driftsmidler inkl. goodwill	-2 126 500	-2 597 124
+ Utestående fordringer	-96 198	-82 584
- Regnskapsmessig uopptjent inntekt	1 248 631	777 610
- Fremførbart skattemessig underskudd	24 301 868	23 632 545
Sum negative skatteøkende forskjeller	27 773 198	27 089 863
Forskj. som ikke inngår i beregning av utsatt skatt	3 471 330	3 457 317
Grunnlag for beregning av utsatt skatt / skattefordel	-24 301 868	-23 632 546
Balanseført utsatt skattefordel	5 346 410	5 199 159



Hoopla AS

Noter 2021**Note 5 - Egenkapital**

	Aksjekapital / selskapskapital	Overkurs	Annen egenkapital	Sum egenkapital
Pr 1.1.	856 584	8 997 063	0	9 853 647
Fra årets resultat			124 323	124 323
Kapitalforhøyelse	14 451	303 481	0	317 933
Pr 31.12.	871 035	9 300 544	124 323	10 295 902

Selskapet har vært hardt rammet av restriksjoner som følge av korona-utbruddet. Restriksjonene har påvirket resultat og likviditet i 2020 og 2021. Selskapet har gjennomført flere tiltak for å tilpasse seg situasjonen, blant annet homogenisering av kundeporteføljen, effektivisering av salg og andre kostnadsbesparende tiltak. Selskapet har også mottatt noe støtte fra offentlige støtteordninger. Selskapet har i 2021 jobbet med utvikling av et nytt virksomhetsområde som ble overdratt til et nytt selskap i løpet av året. Resultateffekten av overdragelsen er på 4 mill. kroner, men likviditetseffekten av overdragelsen vil først komme i senere regnskapsperioder. Dette salget, offentlige støttemidler og kostnadsbesparende tiltak for øvrig, har bidratt til et positivt driftsresultat før av- og nedskrivning og et tilnærmet nullresultat for totalresultatet for 2021. Årsregnskapet er avlagt under forutsetning om fortsatt drift.

Note 6 - Pantstillelser

Det er tatt pant i varelager, driftsløsøre og kundefordringer for kr 14 000 000. Kassekreditt limit er på 2,5 millioner.

Note 7 - Investeringer i aksjer

Selskap	Kontorsted	Eierandel	Bokført verdi
Hoopla Advertising AS	Trondheim	50%	15 000

Pr regnskapsavleggelse foreligger det ikke årsregnskap 2021 for Hoopla Advertising AS.

Note 8 - Andre fordringer

Det ligger en fordring på kr. 5 233 491,- som gjelder salg av Givn. Fordringen nedbetales med like beløp over 3 år med første forfall i 2024.



Hoopla AS

Noter 2021

Note 9 - Bundne midler

Bundne bankinnskudd ut over skattetrekkinnskudd utgjør pr 31.12. i år kr 268 312 og utgjorde pr 31.12. i fjor kr 269 458. Beløpet er tilstrekkelig til å dekke skyldig skattetrekk på samme tidspunkt.

I årsregnskapet er klientmidler nettoført i balansen, slik at skyldig klientmidler er sammenstilt med klientkonti i banken. Oppført bankinnskudd i balansen er derfor selskapets egne bankinnskudd.

Note 10 - Aksjekapital

Aksjekapitalen består av 871 035 aksjer pålydende kr 1. Det er kun en aksjeklasse, alle aksjene har lik stemmerett.

Selskapets største aksjeeiere pr. 31.12 var:

Aksjonær	Verv	Antall aksjer	%-andel
Skibrekk AS	Styrets leder/daglig leder	277 726	31,9 %
Adresseavisen AS		174 418	20,0 %
Eirik Djupvik Smedsrud		157 826	18,1 %
Leiv Eiriksson Nyskaping AS		127 483	14,6 %
BETAVEST AS		49 170	5,6 %
Stelt Consulting AS		30 238	3,5 %
Fastbird AS		17 985	2,1 %
Eva Henning		7 550	0,9 %
Espen Arnøy		7 118	0,8 %
Camilla Muller		6 125	0,7 %
Alex Brasetvik		4 815	0,6 %
Torkil Gustavsen		3 667	0,4 %
Lars Lone Rasmussen		3 333	0,4 %
Øvrige aksjonærer		3 581	0,4 %
SUM		871 035	100,0 %



Hoopla AS

Noter 2021

Note 11 - Øvrig langsiktig gjeld

Øvrig langsiktig gjeld er knyttet til:

Lån med statsgaranti	5 500 000
Gjeld til kredittinstitusjoner	1 450 000
Gjeld til Innovasjon Norge	633 333
Sum	7 583 333

Langsiktig gjeld har følgende avdragsplan

Nedbetaling	Langsiktig gjeld	2022	2023	2024	2025	2026 og senere
Lån med statsgaranti				833 340	833 340	833 320
Lån med statsgaranti			648 656	1 000 000	1 000 000	351 344
Vekstlån	600 000	600 000	250 000			
Gjeld til Innovasjon Norge	211 111	211 111	211 111			
Sum	811 111	1 459 767	2 294 451	1 833 340	1 184 664	












Offisielt regnskap Hoopla AS 2021

Final Audit Report

2022-05-09

Created:	2022-05-04
By:	Eva Henning (eva.henning@hoopla.no)
Status:	Signed
Transaction ID:	CBJCHBCAABAAFWBQ-sQPk39N67bwPATICWH219dQ4UCr

"Offisielt regnskap Hoopla AS 2021" History

-  Document created by Eva Henning (eva.henning@hoopla.no)
2022-05-04 - 12:59:48 PM GMT- IP address: 84.202.57.10
-  Document emailed to Knut Hellik Kvale (knut@hoopla.no) for signature
2022-05-04 - 1:00:55 PM GMT
-  Email viewed by Knut Hellik Kvale (knut@hoopla.no)
2022-05-05 - 7:39:03 AM GMT- IP address: 66.102.9.185
-  Document e-signed by Knut Hellik Kvale (knut@hoopla.no)
Signature Date: 2022-05-05 - 7:39:16 AM GMT - Time Source: server- IP address: 46.46.199.58
-  Document emailed to Jan Erik Foss (jan.erik.foss@len.no) for signature
2022-05-05 - 7:39:18 AM GMT
-  Email viewed by Jan Erik Foss (jan.erik.foss@len.no)
2022-05-05 - 8:03:11 AM GMT- IP address: 217.144.72.129
-  Document e-signed by Jan Erik Foss (jan.erik.foss@len.no)
Signature Date: 2022-05-05 - 8:03:55 AM GMT - Time Source: server- IP address: 217.144.72.129
-  Document emailed to Stephan Berntsen (stephan.berntsen@adresseavisen.no) for signature
2022-05-05 - 8:03:57 AM GMT
-  Email viewed by Stephan Berntsen (stephan.berntsen@adresseavisen.no)
2022-05-09 - 1:04:49 PM GMT- IP address: 194.19.36.2
-  Document e-signed by Stephan Berntsen (stephan.berntsen@adresseavisen.no)
Signature Date: 2022-05-09 - 1:05:05 PM GMT - Time Source: server- IP address: 194.19.36.2
-  Document emailed to Endre Smedsrud (endre@olaplassen.no) for signature
2022-05-09 - 1:05:07 PM GMT




Adobe Acrobat Sign



 Email viewed by Endre Smedsrud (endre@olaplassen.no)

2022-05-09 - 6:34:36 PM GMT- IP address: 66.102.9.189

 Document e-signed by Endre Smedsrud (endre@olaplassen.no)

Signature Date: 2022-05-09 - 6:53:07 PM GMT - Time Source: server- IP address: 77.16.208.214

 Agreement completed.

2022-05-09 - 6:53:07 PM GMT

