



## ÅRSREGNSKAPET FOR REGNSKAPSÅRET 2023 - GENERELL INFORMASJON

### Enheten

Organisasjonsnummer: 893 022 392  
Organisasjonsform: Aksjeselskap  
Foretaksnavn: ATOM ELEKTRO AS  
Forretningsadresse: Gladengveien 3B  
0661 OSLO

### Regnskapsår

Årsregnskapets periode: 01.01.2023 - 31.12.2023

### Konsern

Morselskap i konsern: Nei

### Regnskapsregler

Regler for små foretak benyttet: Ja  
Benyttet ved utarbeidelsen av årsregnskapet til selskapet: Regnskapslovens alminnelige regler

### Årsregnskapet fastsatt av kompetent organ

Bekreftet av representant for selskapet: Oddgeir Johansen  
Dato for fastsettelse av årsregnskapet: 28.05.2024

### Grunnlag for avgivelse

År 2023: Årsregnskapet er elektronisk innlevert  
År 2022: Tall er hentet fra elektronisk innlevert årsregnskap fra 2023

*Det er ikke krav til at årsregnskapet m.v. som sendes til Regnskapsregisteret er undertegnet. Kontrollen på at dette er utført ligger hos revisor/enhetens øverste organ. Sikkerheten ivaretas ved at innsender har rolle/rettighet for innsending av årsregnskapet via Altinn, og ved at det bekreftes at årsregnskapet er fastsatt av kompetent organ.*

Brønnøysundregistrene, 25.04.2025



## Resultatregnskap

Beløp i: NOK	Note	2023	2022
<b>RESULTATREGNSKAP</b>			
<b>Inntekter</b>			
Salgsinntekt		60 377 399	39 446 022
<b>Sum inntekter</b>		<b>60 377 399</b>	<b>39 446 022</b>
<b>Kostnader</b>			
Varekostnad		27 515 281	17 156 402
Lønnskostnad	2	19 824 149	15 193 310
Avskrivning på driftsmidler	3	188 006	231 076
Nedskrivning av varige driftsmidler og immaterielle eiendeler	3		
Annen driftskostnad		3 745 808	2 491 747
<b>Sum kostnader</b>		<b>51 273 244</b>	<b>35 072 535</b>
<b>Driftsresultat</b>		<b>9 104 155</b>	<b>4 373 488</b>
<b>Finansinntekter og finanskostnader</b>			
Annen renteinntekt		788 866	372 179
<b>Sum finansinntekter</b>		<b>788 866</b>	<b>372 179</b>
Annen rentekostnad		12 052	642
<b>Sum finanskostnader</b>		<b>12 052</b>	<b>642</b>
<b>Netto finans</b>		<b>776 814</b>	<b>371 537</b>
<b>Ordinært resultat før skattekostnad</b>		<b>9 880 969</b>	<b>4 745 025</b>
Skattekostnad på resultat	4	2 179 602	1 046 846
<b>Ordinært resultat etter skattekostnad</b>		<b>7 701 367</b>	<b>3 698 179</b>
<b>Årsresultat</b>	5	<b>7 701 367</b>	<b>3 698 179</b>
<b>Årsresultat etter minoritetsinteresser</b>		<b>7 701 367</b>	<b>3 698 179</b>
<b>Totalresultat</b>		<b>7 701 367</b>	<b>3 698 179</b>
<b>Overføringer og disponeringer</b>			
Tilleggsutbytte		5 000 000	



## Resultatregnskap

<b>Beløp i: NOK</b>	<b>Note</b>	<b>2023</b>	<b>2022</b>
Avsatt til annen egenkapital		2 701 367	3 698 179
<b>Sum overføringer og disponeringer</b>	<b>5</b>	<b>7 701 367</b>	<b>3 698 179</b>



### Balanse

Beløp i: NOK	Note	2023	2022
<b>BALANSE - EIENDELER</b>			
<b>Anleggsmidler</b>			
<b>Immaterielle eiendeler</b>			
Utsatt skattefordel	4	340 795	
<b>Sum immaterielle eiendeler</b>		<b>340 795</b>	
<b>Varige driftsmidler</b>			
Maskiner, inventar og driftsløsøre	3	993 502	736 949
<b>Sum varige driftsmidler</b>		<b>993 502</b>	<b>736 949</b>
<b>Sum anleggsmidler</b>		<b>1 334 297</b>	<b>736 949</b>
<b>Omløpsmidler</b>			
<b>Varer</b>			
<b>Sum varer</b>		<b>82 311</b>	<b>82 311</b>
<b>Fordringer</b>			
Kundefordringer		7 965 393	10 532 840
Andre kortsiktige fordringer		617 720	232 161
<b>Sum fordringer</b>		<b>8 583 112</b>	<b>10 765 001</b>
<b>Bankinnskudd, kontanter og lignende</b>			
Bankinnskudd, kontanter o.l.	6	22 374 266	17 750 243
<b>Sum bankinnskudd, kontanter og lignende</b>		<b>22 374 266</b>	<b>17 750 243</b>
<b>Sum omløpsmidler</b>		<b>31 039 689</b>	<b>28 597 555</b>
<b>SUM EIENDELER</b>		<b>32 373 986</b>	<b>29 334 504</b>
<b>BALANSE - EGENKAPITAL OG GJELD</b>			
<b>Egenkapital</b>			
<b>Innskutt egenkapital</b>			
Aksjekapital	5, 7	250 000	250 000
Beholdning av egne aksjer	5	-22 950	-12 950



## Balanse

<b>Beløp i: NOK</b>	<b>Note</b>	<b>2023</b>	<b>2022</b>
<b>Sum innskutt egenkapital</b>		<b>227 050</b>	<b>237 050</b>
<b>Opptjent egenkapital</b>			
Annen egenkapital	5	21 933 886	19 862 779
Udisponert resultat			
<b>Sum opptjent egenkapital</b>		<b>21 933 886</b>	<b>19 862 779</b>
<b>Sum egenkapital</b>	5	<b>22 160 936</b>	<b>20 099 829</b>
<b>Gjeld</b>			
<b>Langsiktig gjeld</b>			
Utsatt skatt	4		2 298
<b>Sum avsetninger for forpliktelser</b>			<b>2 298</b>
<b>Annen langsiktig gjeld</b>			
<b>Sum langsiktig gjeld</b>		<b>0</b>	<b>2 298</b>
<b>Kortsiktig gjeld</b>			
Leverandørgjeld		1 544 086	2 553 660
Betalbar skatt	4	2 522 695	1 059 251
Skyldige offentlige avgifter		2 460 436	2 681 525
Annen kortsiktig gjeld		3 685 833	2 937 941
<b>Sum kortsiktig gjeld</b>		<b>10 213 050</b>	<b>9 232 377</b>
<b>Sum gjeld</b>		<b>10 213 050</b>	<b>9 234 675</b>
<b>SUM EGENKAPITAL OG GJELD</b>		<b>32 373 986</b>	<b>29 334 504</b>
<b>POSTER UTENOM BALANSEN</b>			
Garantistillelser	8		
Pantstillelser	8		



## Brønnøysundregistrene

### ÅRSREGNSKAP FOR REGNSKAPSÅRET 2023 - GENERELL INFORMASJON

Journalnummer: 2024 462440

#### Enheten

Organisasjonsnummer: 893 022 392  
Organisasjonsform: Aksjeselskap  
Foretaksnavn: ATOM ELEKTRO AS  
Forretningsadresse: Gladengveien 3B  
0661 OSLO

#### Regnskapsår

Årsregnskapets periode: 01.01.2023 - 31.12.2023

#### Konsern

Morselskap i konsern: Nei

#### Regnskapsregler

Regler for små foretak benyttet: Ja  
Benyttet ved utarbeidelsen av  
årsregnskapet til selskapet: Regnskapslovens alminnelige regler

#### Årsregnskapet fastsatt av kompetent organ

Bekreftet av representant for selskapet: Oddgeir Johansen  
Dato for fastsettelse av årsregnskapet: 28.05.2024

#### Grunnlag for avgivelse

År 2023: Årsregnskap er elektronisk innlevert.  
År 2022: Tall er hentet fra elektronisk innlevert årsregnskap fra 2023.

*Det er ikke krav til at årsregnskapet m.v. som sendes til Regnskapsregisteret er undertegnet. Kontrollen på at dette er utført ligger hos revisor/enhetens øverste organ. Sikkerheten ivaretas ved at innsender har rolle/rettighet for innsending av årsregnskapet via Altinn, og ved at det bekreftes at årsregnskapet er fastsatt av kompetent organ.*

Brønnøysundregistrene, 12.06.2024



Organisasjonsnr: 893 022 392  
ATOM ELEKTRO AS

## RESULTATREGNSKAP

Beløp i: NOK	Note	2023	2022
<b>RESULTATREGNSKAP</b>			
<b>Inntekter</b>			
Salgsinntekt		60 377 399	39 446 022
<b>Sum inntekter</b>		<b>60 377 399</b>	<b>39 446 022</b>
<b>Kostnader</b>			
Varekostnad		27 515 281	17 156 402
Lønnskostnad	2	19 824 149	15 193 310
Avskrivning på driftsmidler	3	188 006	231 076
Nedskrivning av varige driftsmidler og immaterielle eiendeler	3		
Annen driftskostnad		3 745 808	2 491 747
<b>Sum kostnader</b>		<b>51 273 244</b>	<b>35 072 535</b>
<b>Driftsresultat</b>		<b>9 104 155</b>	<b>4 373 488</b>
<b>Finansinntekter og finanskostnader</b>			
Annen renteinntekt		788 866	372 179
<b>Sum finansinntekter</b>		<b>788 866</b>	<b>372 179</b>
Annen rentekostnad		12 052	642
<b>Sum finanskostnader</b>		<b>12 052</b>	<b>642</b>
<b>Netto finans</b>		<b>776 814</b>	<b>371 537</b>
<b>Ordinært resultat før skattekostnad</b>			
Skattekostnad på resultat	4	9 880 969	4 745 025
<b>Ordinært resultat etter skattekostnad</b>		<b>2 179 602</b>	<b>1 046 846</b>
<b>Årsresultat</b>	5	<b>7 701 367</b>	<b>3 698 179</b>
<b>Årsresultat etter minoritetsinteresser</b>		<b>7 701 367</b>	<b>3 698 179</b>
<b>Totalresultat</b>		<b>7 701 367</b>	<b>3 698 179</b>
<b>Overføringer og disponeringer</b>			
Tilleggsutbytte		5 000 000	
Avsatt til annen egenkapital		2 701 367	3 698 179
<b>Sum overføringer og disponeringer</b>	5	<b>7 701 367</b>	<b>3 698 179</b>



Organisasjonsnr: 893 022 392  
ATOM ELEKTRO AS

## BALANSE

Beløp i: NOK	Note	2023	2022
<b>BALANSE - EIENDELER</b>			
<b>Anleggsmidler</b>			
<b>Immaterielle eiendeler</b>			
Utsatt skattefordel	4	340 795	
<b>Sum immaterielle eiendeler</b>		<b>340 795</b>	
<b>Varige driftsmidler</b>			
Maskiner, inventar og driftsløsøre	3	993 502	736 949
<b>Sum varige driftsmidler</b>		<b>993 502</b>	<b>736 949</b>
<b>Sum anleggsmidler</b>		<b>1 334 297</b>	<b>736 949</b>
<b>Omløpsmidler</b>			
<b>Varer</b>			
<b>Sum varer</b>		<b>82 311</b>	<b>82 311</b>
<b>Fordringer</b>			
Kundefordringer		7 965 393	10 532 840
Andre kortsiktige fordringer		617 720	232 161
<b>Sum fordringer</b>		<b>8 583 112</b>	<b>10 765 001</b>
<b>Bankinnskudd, kontanter og lignende</b>			
Bankinnskudd, kontanter o. l.	6	22 374 266	17 750 243
<b>Sum bankinnskudd, kontanter og lignende</b>		<b>22 374 266</b>	<b>17 750 243</b>
<b>Sum omløpsmidler</b>		<b>31 039 689</b>	<b>28 597 555</b>
<b>SUM EIENDELER</b>		<b>32 373 986</b>	<b>29 334 504</b>
<b>BALANSE - EGENKAPITAL OG GJELD</b>			
<b>Egenkapital</b>			
<b>Innskutt egenkapital</b>			
Aksjekapital	5, 7	250 000	250 000
Beholdning av egne aksjer	5	-22 950	-12 950
<b>Sum innskutt egenkapital</b>		<b>227 050</b>	<b>237 050</b>
<b>Opptjent egenkapital</b>			
Annen egenkapital	5	21 933 886	19 862 779
Udisponert resultat			
<b>Sum opptjent egenkapital</b>		<b>21 933 886</b>	<b>19 862 779</b>



<b>Sum egenkapital</b>	<b>5</b>	<b>22 160 936</b>	<b>20 099 829</b>
<b>Gjeld</b>			
<b>Langsiktig gjeld</b>			
Utsatt skatt			2 298
Sum avsetninger for forpliktelses	4		2 298
Annen langsiktig gjeld			
<b>Sum langsiktig gjeld</b>		<b>0</b>	<b>2 298</b>
<b>Kortsiktig gjeld</b>			
Leverandørgjeld		1 544 086	2 553 660
Betalbar skatt	4	2 522 695	1 059 251
Skyldige offentlige avgifter		2 460 436	2 681 525
Annen kortsiktig gjeld		3 685 833	2 937 941
<b>Sum kortsiktig gjeld</b>		<b>10 213 050</b>	<b>9 232 377</b>
<b>Sum gjeld</b>		<b>10 213 050</b>	<b>9 234 675</b>
<b>SUM EGENKAPITAL OG GJELD</b>		<b>32 373 986</b>	<b>29 334 504</b>
<b>POSTER UTENOM BALANSEN</b>			
Garantistillelser	8		
Pantstillelser	8		



Organisasjonsnr: 893 022 392  
ATOM ELEKTRO AS

NOTEOPPLYSNINGER - SELSKAP - alle poster oppgitt i hele tall

Note  
2

Antall årsverk i regnskapsåret  
23.00

Sum Beløp

Balanseført verdi 31.12. Varige driftsmidler Immaterielle eiend.

Konsernregnskap

Morselskapet sitt navn

Forretningskontor for morselskapet

Begrunnelse for at datterselskap er utelatt fra konsolideringen

Samlet beløp - tilknyttet selskap Årets Fjorårets

Samlet beløp - foretak i samme konsern Årets Fjorårets

Samlet beløp - foretak i samme konsern Årets Fjorårets

Samlet beløp - felles kontrollert virksomhet Årets Fjorårets

Pantstillelse Beløp

Beholdning av egne aksjer Antall Pålydende Andel av aksjek.



Til generalforsamlingen i Atom Elektro AS

RSM Norge AS

Ruseløkkveien 30, 0251 Oslo  
Pb 1312 Vika, 0112 Oslo  
Org.nr: 982 316 588 MVA

T +47 23 11 42 00

F +47 23 11 42 01

## Uavhengig revisors beretning

[www.rsmnorge.no](http://www.rsmnorge.no)

### Konklusjon

Vi har revidert årsregnskapet for Atom Elektro AS som viser et overskudd på NOK 7 701 367. Årsregnskapet består av balanse per 31. desember 2023, resultatregnskap for regnskapsåret avsluttet per denne datoen og noter til årsregnskapet, herunder et sammendrag av viktige regnskapsprinsipper.

Etter vår mening

- oppfyller årsregnskapet gjeldende lovkrav, og
- gir årsregnskapet et rettviseende bilde av selskapets finansielle stilling per 31. desember 2023, og av dets resultater for regnskapsåret avsluttet per denne datoen i samsvar med regnskapslovens regler og god regnskapsskikk i Norge.

### Grunnlag for konklusjonen

Vi har gjennomført revisjonen i samsvar med International Standards on Auditing (ISA-ene). Våre oppgaver og plikter i henhold til disse standardene er beskrevet nedenfor under *Revisors oppgaver og plikter ved revisjonen av årsregnskapet*. Vi er uavhengige av selskapet i samsvar med kravene i relevante lover og forskrifter i Norge og International Code of Ethics for Professional Accountants (inkludert internasjonale uavhengighetsstandarder) utstedt av International Ethics Standards Board for Accountants (IESBA-reglene), og vi har overholdt våre øvrige etiske forpliktelser i samsvar med disse kravene. Innhentet revisjonsbevis er etter vår vurdering tilstrekkelig og hensiktsmessig som grunnlag for vår konklusjon.

### Styrets og daglig leders ansvar for årsregnskapet

Styret og daglig leder (ledelsen) er ansvarlige for å utarbeide årsregnskapet og for at det gir et rettviseende bilde i samsvar med regnskapslovens regler og god regnskapsskikk i Norge. Ledelsen er også ansvarlig for slik internkontroll som den finner nødvendig for å kunne utarbeide et regnskap som ikke inneholder vesentlig feilinformasjon, verken som følge av misligheter eller utilsiktede feil.

Ved utarbeidelsen av årsregnskapet må ledelsen ta standpunkt til selskapets evne til fortsatt drift og opplyse om forhold av betydning for fortsatt drift. Forutsetningen om fortsatt drift skal legges til grunn for årsregnskapet så lenge det ikke er sannsynlig at virksomheten vil bli avvirket.

### Revisors oppgaver og plikter ved revisjonen av årsregnskapet

Vårt mål er å oppnå betryggende sikkerhet for at årsregnskapet som helhet ikke inneholder vesentlig feilinformasjon, verken som følge av misligheter eller utilsiktede feil, og å avgi en revisjonsberetning som inneholder vår konklusjon. Betryggende sikkerhet er en høy grad av sikkerhet, men ingen garanti for at en revisjon utført i samsvar med ISA-ene, alltid vil avdekke vesentlig feilinformasjon. Feilinformasjon kan oppstå som følge av misligheter eller utilsiktede feil. Feilinformasjon er å anse som vesentlig dersom den enkeltvis eller samlet med rimelighet kan forventes å påvirke de økonomiske beslutningene som brukerne foretar på grunnlag av årsregnskapet.

For videre beskrivelse av revisors oppgaver og plikter vises det til: <https://revisorforeningen.no/revisjonsberetninger>

Oslo, 24. mai 2024

RSM Norge AS

Ketil Bystrøm

Statsautorisert revisor

THE POWER OF BEING UNDERSTOOD  
AUDIT | TAX | CONSULTING

RSM Norge AS is a member of the RSM network and trades as RSM. RSM is the trading name used by the members of the RSM network. Each member of the RSM network is an independent accounting and consulting firm which practices in its own right. The RSM network is not itself a separate legal entity in any jurisdiction.

RSM Norge AS er medlem av/s er medlem av Dan norske Revisorforening.



# Årsregnskap 2023 Atom Elektro AS

Org.nr.: 893 022 392



## Atom Elektro AS

### Resultatregnskap

Driftsinntekter og driftskostnader	Noter	2023	2022
Salgsinntekt		60 377 399	39 446 022
Sum driftsinntekter		<u>60 377 399</u>	<u>39 446 022</u>
Varekostnad		27 515 281	17 156 402
Lønnskostnad	2	19 824 149	15 193 310
Avskrivning på driftsmidler	3	188 006	231 076
Annen driftskostnad		3 745 808	2 491 747
Sum driftskostnader		<u>51 273 244</u>	<u>35 072 535</u>
Driftsresultat		<u>9 104 155</u>	<u>4 373 488</u>
<b>Finansinntekter og finanskostnader</b>			
Annen renteinntekt		788 866	372 179
Annen rentekostnad		12 052	642
Resultat av finansposter		<u>776 814</u>	<u>371 537</u>
Resultat før skattekostnad		9 880 969	4 745 025
Skattekostnad på resultat	4	2 179 602	1 046 846
Resultat		<u>7 701 367</u>	<u>3 698 179</u>
Årsresultat	5	<u>7 701 367</u>	<u>3 698 179</u>
<b>Overføringer</b>			
Avsatt til annen egenkapital		2 701 367	3 698 179
Tilleggsutbytte		5 000 000	0
Sum overføringer	5	<u>7 701 367</u>	<u>3 698 179</u>



## Atom Elektro AS


### Balanse

Eiendeler	Noter	2023	2022
<b>Anleggsmidler</b>			
<b>Immaterielle eiendeler</b>			
Utsatt skattefordel	4	340 795	0
Sum immaterielle eiendeler		<u>340 795</u>	<u>0</u>
<b>Varige driftsmidler</b>			
Maskiner, inventar og driftsløsøre	3	993 502	736 949
Sum varige driftsmidler		<u>993 502</u>	<u>736 949</u>
Sum anleggsmidler		<u>1 334 297</u>	<u>736 949</u>
<b>Omløpsmidler</b>			
Varebeholdning		82 311	82 311
<b>Fordringer</b>			
Kundefordringer		7 965 393	10 532 840
Andre kortsiktige fordringer		617 720	232 161
Sum fordringer		<u>8 583 112</u>	<u>10 765 001</u>
<b>Bankinnskudd, kontanter og lignende</b>			
Bankinnskudd, kontanter o.l.	6	22 374 266	17 750 243
Sum omløpsmidler		<u>31 039 689</u>	<u>28 597 555</u>
Sum eiendeler		<u>32 373 986</u>	<u>29 334 504</u>


**Atom Elektro AS****Balanse**

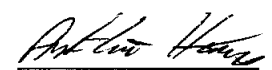
Egenkapital og gjeld	Noter	2023	2022
<b>Egenkapital</b>			
<b>Innskutt egenkapital</b>			
Aksjekapital	5, 7	250 000	250 000
Egne aksjer	5	-22 950	-12 950
Sum innskutt egenkapital		<u>227 050</u>	<u>237 050</u>
<b>Opptjent egenkapital</b>			
Annen egenkapital	5	21 933 886	19 862 779
Sum opptjent egenkapital		<u>21 933 886</u>	<u>19 862 779</u>
Sum egenkapital	5	<u>22 160 936</u>	<u>20 099 829</u>
<b>Gjeld</b>			
<b>Avsetning for forpliktelser</b>			
Utsatt skatt	4	0	2 298
Sum avsetning for forpliktelser		<u>0</u>	<u>2 298</u>
<b>Kortsiktig gjeld</b>			
Leverandørgjeld		1 544 086	2 553 660
Betalbar skatt	4	2 522 695	1 059 251
Skyldige offentlige avgifter		2 460 436	2 681 525
Annen kortsiktig gjeld		3 685 833	2 937 941
Sum kortsiktig gjeld		<u>10 213 050</u>	<u>9 232 377</u>
Sum gjeld		<u>10 213 050</u>	<u>9 234 675</u>
Sum gjeld og egenkapital		<u>32 373 986</u>	<u>29 334 504</u>

Oslo, 24/5 - 2024,

  
Oddgeir Johansen  
styreleder

  
Tore Sivertsen  
styremedlem

  
Thomas Vasbotten  
styremedlem

  
Arnt Gunnar Haugmo  
styremedlem/daglig leder

  
Stian Magnus Brandvik  
styremedlem



## Note 1 Regnskapsprinsipper

Årsregnskapet er satt opp i samsvar med regnskapsloven og god regnskapsskikk for små foretak.

### *Driftsinntekter*

Tjenester inntektsføres etter hvert som tjenestene leveres/utføres.

### *Finansinntekter*

Renteinntekter inntektsføres etter hvert som de opptjenes.

### *Skatt*

Skattekostnaden i resultatregnskapet omfatter både periodens betalbare skatt og endring i utsatt skatt.

Utsatt skatt er beregnet med 22 % på grunnlag av de midlertidige forskjeller som eksisterer mellom regnskapsmessige og skattemessige verdier, samt ligningsmessig underskudd til fremføring ved utgangen av regnskapsåret. Skatteøkende og skattereduserende midlertidige forskjeller som reverserer

eller kan reversere i samme periode er utlignet og nettoført.

Netto utsatt skattefordel balanseføres ikke, i samsvar med unntaksreglene for små foretak.

### *Omløpsmidler/Kortsiktig gjeld*

Omløpsmidler og kortsiktig gjeld omfatter normalt poster som forfaller til betaling innen ett år etter balansedagen, samt poster som knytter seg til varekretsløpet. Omløpsmidler vurderes til laveste verdi av

anskaffelseskost og antatt virkelig verdi. Kortsiktig gjeld balanseføres til nominelt beløp på opptakstidspunktet.

### *Anleggsmidler/Langsiktig gjeld*

Anleggsmidler omfatter eiendeler bestemt til varig eie og bruk. Anleggsmidler er vurdert til anskaffelseskost. Varige driftsmidler balanseføres og avskrives over driftsmidlets økonomiske levetid. Anleggsmidler nedskrives til gjenvinnbart beløp ved verdifall som forventes ikke å være forbigående.

Gjenvinnbart beløp er det høyeste av netto salgsverdi og verdi i bruk. Verdi i bruk er nåverdi av fremtidige kontantstrømmer knyttet til eiendelen.

Nedskrivningen reverseres når grunnlaget for nedskrivningen ikke lenger er til stede.

Langsiktig gjeld balanseføres til nominelt beløp på opptakstidspunktet.

### *Fordringer*

Kundefordringer og andre fordringer oppføres til pålydende etter fradrag for avsetning til forventet tap.

Avsetning til tap gjøres på grunnlag av en individuell vurdering av de enkelte fordringene og en tilleggsavsetning som skal dekke øvrige påregnelige tap.



## Note 2 Lønnskostnader og antall årsverk

### Lønnskostnader

	2023	2022
Lønninger	16 375 949	12 587 244
Arbeidsgiveravgift	2 437 525	1 847 936
Pensjonskostnader	722 945	629 569
Andre ytelser	287 731	128 562
<b>Sum</b>	<b>19 824 149</b>	<b>15 193 310</b>

Selskapet har i 2023 sysselsatt 25 årsverk.

Selskapet har plikt til å ha tjenstepensjonsordning etter lov om obligatorisk tjenstepensjon. Selskapet har en pensjonsordning som tilfredsstiller kravene etter denne loven

## Note 3 Anleggsmidler

	Biler, maskiner og inventar	Datautstyr og programvare	Sum varige driftsmidler
Anskaffelseskost pr. 01.01.2023	2 303 549	338 372	2 641 921
Tilgang kjøpte anleggsmidler	444 559	0	444 559
<b>Anskaffelseskost 31.12.2023</b>	<b>2 748 108</b>	<b>338 372</b>	<b>3 086 480</b>
Akkumulerte avskrivninger	-1 780 832	-312 147	-2 092 979
<b>Av- og nedskrivninger pr. 31.12.2023</b>	<b>-1 780 832</b>	<b>-312 147</b>	<b>-2 092 979</b>
Årets avskrivning og nedskrivning	176 767	11 239	188 006
<b>Bokført verdi 31.12.2023</b>	<b>967 276</b>	<b>26 225</b>	<b>993 502</b>
Økonomisk levetid	5 år	5 år	



## Note 4 Skatt

<b>Årets skattekostnad</b>	<b>2023</b>	<b>2022</b>
Resultatført skatt på ordinært resultat:		
Betalbar skatt	2 522 695	1 059 251
Endring i utsatt skatt	-343 093	-12 405
<b>Skattekostnad ordinært resultat</b>	<b>2 179 602</b>	<b>1 046 846</b>
Skattepliktig inntekt:		
Resultat før skatt	9 880 969	4 745 025
Permanente forskjeller	26 312	13 365
Endring i midlertidige forskjeller	1 559 513	56 387
<b>Skattepliktig inntekt</b>	<b>11 466 794</b>	<b>4 814 777</b>
Betalbar skatt i balansen:		
Betalbar skatt på årets resultat	2 522 695	1 059 251
<b>Sum betalbar skatt i balansen</b>	<b>2 522 695</b>	<b>1 059 251</b>

Skatteeffekten av midlertidige forskjeller som har gitt opphav til utsatt skatt og utsatte skattefordeler, spesifisert på typer av midlertidige forskjeller

	<b>2023</b>	<b>2022</b>	<b>Endring</b>
Varige driftsmidler	215 013	154 841	-60 172
Fordringer	-1 764 081	-144 395	1 619 686
<b>Sum</b>	<b>-1 549 068</b>	<b>10 446</b>	<b>1 559 513</b>
<b>Grunnlag for utsatt skattefordel / skatt</b>	<b>-1 549 068</b>	<b>10 446</b>	<b>1 559 513</b>
<b>Utsatt skattefordel / skatt (22 %)</b>	<b>-340 795</b>	<b>2 298</b>	<b>343 093</b>

## Note 5 Egenkapital

	<b>Aksjekapital</b>	<b>Egne aksjer</b>	<b>Annen egenkapital</b>	<b>Sum egenkapital</b>
Pr. 31.12.2022	250 000	-12 950	19 862 779	20 099 829
Årets resultat			7 701 367	7 701 367
Tilleggsutbytte			-5 000 000	-5 000 000
Kjøp av egne aksjer		-10 000	-630 260	-640 260
<b>Pr 31.12.2023</b>	<b>250 000</b>	<b>-22 950</b>	<b>21 933 886</b>	<b>22 160 936</b>

I 2022 har selskapet solgt 2 500 egne aksjer mot et vederlag på kr 2 212 789. Aksjene utgjør 10,5 % av aksjekapitalen.

I 2023 har selskapet kjøpt 1 000 egne aksjer til et vederlag på kr 640 260. Aksjene utgjør 4% av aksjekapitalen



## Note 6 Bankinnskudd

Innestående midler på skattetrekkskonto (bundne midler) er på kr. 1 156 837.

## Note 7 Aksjonærer

Aksjekapitalen i Atom Elektro AS pr. 31.12 består av:

	Antall	Pålydende	Bokført
Ordinære aksjer	25 000	10,0	250 000
<b>Sum</b>	<b>25 000</b>		<b>250 000</b>

## Eierstruktur

De største aksjonærene i % pr. 31.12 var:

	Verv	Ordinære	Eierandel
Arnt-Gunnar Haugmo	Daglig leder og styremedlem	10 115	40,5 %
Atom Elektro AS		2 295	9,2 %
Oddgeir Johansen	Styreleder	3 795	15,2 %
Thomas Vasbotten	Styremedlem	3 795	15,2 %
Tore Sivertsen	Styremedlem	1 500	6,0 %
Stian Magnus Brandvik	Styremedlem	2 500	10,0 %
Bjarne Carlsson		1 000	4,0 %
<b>Totalt antall aksjer</b>		<b>25 000</b>	<b>100%</b>

## Note 8 Pantstillelser og garantier

	31.12.2023	31.12.2022
Entreprenørgarantier	1 419 910	2 517 174
<b>Sum</b>	<b>1 419 910</b>	<b>2 517 174</b>

Det er ikke stilt sikkerhet for garantiansvaret. Garantiene er forsikret gjennom Tryg.