



ÅRSREGNSKAPET FOR REGNSKAPSÅRET 2022 - GENERELL INFORMASJON

Enheten

Organisasjonsnummer: 996 096 963
Organisasjonsform: Aksjeselskap
Foretaksnavn: CASA LITA INVEST AS
Forretningsadresse: c/o Knut Aanesen
Dagaliveien 48B
0783 OSLO

Regnskapsår

Årsregnskapets periode: 01.01.2022 - 31.12.2022

Konsern

Morselskap i konsern: Nei

Regnskapsregler

Regler for små foretak benyttet: Ja
Benyttet ved utarbeidelsen av årsregnskapet til selskapet: Regnskapslovens alminnelige regler

Årsregnskapet fastsatt av kompetent organ

Bekreftet av representant for selskapet: Knut Aanesen
Dato for fastsettelse av årsregnskapet: 29.06.2023

Grunnlag for avgivelse

År 2022: Årsregnskapet er elektronisk innlevert
År 2021: Tall er hentet fra elektronisk innlevert årsregnskap fra 2022

Det er ikke krav til at årsregnskapet m.v. som sendes til Regnskapsregisteret er undertegnet. Kontrollen på at dette er utført ligger hos revisor/enhetens øverste organ. Sikkerheten ivaretas ved at innsender har rolle/rettighet for innsending av årsregnskapet via Altinn, og ved at det bekreftes at årsregnskapet er fastsatt av kompetent organ.

Brønnøysundregistrene, 30.06.2024



Resultatregnskap

Beløp i: NOK	Note	2022	2021
RESULTATREGNSKAP			
Inntekter			
Salgsinntekt			16 485
Annen driftsinntekt		596 201	487 600
Sum inntekter		596 201	504 085
Kostnader			
Lønnskostnad	1		
Avskrivning av driftsmidler og immaterielle eiendeler	2	79 351	79 351
Annen driftskostnad	1	114 406	97 153
Sum kostnader		193 757	176 504
Driftsresultat		402 444	327 582
Finansinntekter og finanskostnader			
Annen renteinntekt		90 497	
Sum finansinntekter		90 497	
Annen rentekostnad		19 986	35 342
Sum finanskostnader		19 986	35 342
Netto finans		70 511	-35 342
Ordinært resultat før skattekostnad		472 955	292 239
Skattekostnad på resultat	3	104 041	64 294
Ordinært resultat etter skattekostnad		368 914	227 945
Årsresultat		368 914	227 945
Årsresultat etter minoritetsinteresser		368 914	227 945
Totalresultat		368 914	227 945
Overføringer og disponeringer			
Avsatt til annen egenkapital		368 914	227 945
Sum overføringer og disponeringer		368 914	227 945



Resultatregnskap

Beløp i: NOK	Note	2022	2021
---------------------	-------------	-------------	-------------



Balanse

Beløp i: NOK	Note	2022	2021
BALANSE - EIENDELER			
Anleggsmidler			
Immaterielle eiendeler			
Utsatt skattefordel	3	19 762	18 047
Sum immaterielle eiendeler		19 762	18 047
Varige driftsmidler			
Tomter, bygninger o.a. fast eiendom	2	3 416 555	3 495 906
Maskiner og anlegg	2		
Skip og flytende installasjoner	2		
Driftsløsøre, inventar o.a. utstyr	2		
Sum varige driftsmidler	2, 4	3 416 555	3 495 906
Finansielle anleggsmidler			
Investeringer i aksjer og andeler		65 000	65 000
Sum finansielle anleggsmidler		65 000	65 000
Sum anleggsmidler		3 501 317	3 578 953
Omløpsmidler			
Varer			
Fordringer			
Kundefordringer		25 000	25 000
Andre kortsiktige fordringer		831 816	599 671
Sum fordringer		856 816	624 671
Bankinnskudd, kontanter og lignende			
Bankinnskudd, kontanter o.l.		41 043	142 888
Sum bankinnskudd, kontanter og lignende		41 043	142 888
Sum omløpsmidler		897 859	767 559
SUM EIENDELER		4 399 175	4 346 512



Balanse

Beløp i: NOK	Note	2022	2021
BALANSE - EGENKAPITAL OG GJELD			
Egenkapital			
Innskutt egenkapital			
Aksjekapital	5	500 000	500 000
Beholdning av egne aksjer	5		
Overkurs		3 185	3 185
Sum innskutt egenkapital		503 185	503 185
Opptjent egenkapital			
Annen egenkapital		2 037 956	1 669 042
Sum opptjent egenkapital		2 037 956	1 669 042
Sum egenkapital		2 541 141	2 172 227
Gjeld			
Langsiktig gjeld			
Utsatt skatt	3		
Annen langsiktig gjeld			
Gjeld til kredittinstitusjoner		206 415	686 583
Sum annen langsiktig gjeld		206 415	686 583
Sum langsiktig gjeld		206 415	686 583
Kortsiktig gjeld			
Leverandørgjeld		9 885	
Betalbar skatt	3	105 756	67 482
Skyldig offentlige avgifter		18 455	
Annen kortsiktig gjeld		1 517 523	1 420 219
Sum kortsiktig gjeld		1 651 619	1 487 701
Sum gjeld		1 858 034	2 174 284
SUM EGENKAPITAL OG GJELD		4 399 175	4 346 512
POSTER UTENOM BALANSEN			
Garantistillelser	4		
Pantstillelser	4		



Balanse

Beløp i: NOK	Note	2022	2021
---------------------	-------------	-------------	-------------



Brønnøysundregistrene

ÅRSREGNSKAP FOR REGNSKAPSÅRET 2022 - GENERELL INFORMASJON

Journalnummer: 2023 556617

Enheten

Organisasjonsnummer: 996 096 963
Organisasjonsform: Aksjeselskap
Foretaksnavn: CASA LITA INVEST AS
Forretningsadresse: c/o Knut Aanesen
Dagaliveien 48B
0783 OSLO

Regnskapsår

Årsregnskapets periode: 01.01.2022 - 31.12.2022

Konsern

Morselskap i konsern: Nei

Regnskapsregler

Regler for små foretak benyttet: Ja
Benyttet ved utarbeidelsen av
årsregnskapet til selskapet: Regnskapslovens alminnelige regler

Årsregnskapet fastsatt av kompetent organ

Bekreftet av representant for selskapet: Knut Aanesen
Dato for fastsettelse av årsregnskapet: 29.06.2023

Revisjon

Selskapet har besluttet at årsregnskapet
ikke skal revideres: Ja
Årsregnskapet er utarbeidet av ekstern
autorisert regnskapsfører: Ja
Ekstern autorisert regnskapsfører har i
løpet av regnskapsåret bistått ved den
løpende regnskapsføringen eller utført
andre tjenester for selskapet enn å
utarbeide årsregnskapet: Ja

Grunnlag for avgivelse

År 2022: Årsregnskap er elektronisk innlevert.
År 2021: Tall er hentet fra elektronisk innlevert årsregnskap fra 2022.

Det er ikke krav til at årsregnskapet m.v. som sendes til Regnskapsregisteret er undertegnet. Kontrollen på at dette er utført ligger hos revisor/enhetens øverste organ. Sikkerheten ivaretas ved at innsender har rolle/rettighet for innsending av årsregnskapet via Altinn, og ved at det bekreftes at årsregnskapet er fastsatt av kompetent organ.

Brønnøysundregistrene, 03.07.2023

Brønnøysundregistrene
Postadresse: Postboks 900, 8910 Brønnøysund
Telefon: 75 00 75 00
E-post: firmapost@brreg.no Internett: www.brreg.no
Organisasjonsnummer: 974 760 673



Organisasjonsnr: 996 096 963
CASA LITA INVEST AS

RESULTATREGNSKAP

Beløp i: NOK	Note	2022	2021
RESULTATREGNSKAP			
Inntekter			
Salgsinntekt			16 485
Annen driftsinntekt		596 201	487 600
Sum inntekter		596 201	504 085
Kostnader			
Lønnskostnad	1		
Avskrivning av driftsmidler og immaterielle eiendeler	2	79 351	79 351
Annen driftskostnad	1	114 406	97 153
Sum kostnader		193 757	176 504
Driftsresultat		402 444	327 582
Finansinntekter og finanskostnader			
Annen renteinntekt		90 497	
Sum finansinntekter		90 497	
Annen rentekostnad		19 986	35 342
Sum finanskostnader		19 986	35 342
Netto finans		70 511	-35 342
Ordinært resultat før skattekostnad			
Skattekostnad på resultat	3	104 041	64 294
Ordinært resultat etter skattekostnad		368 914	227 945
Årsresultat		368 914	227 945
Årsresultat etter minoritetsinteresser		368 914	227 945
Totalresultat		368 914	227 945
Overføringer og disponeringer			
Avsatt til annen egenkapital		368 914	227 945
Sum overføringer og disponeringer		368 914	227 945



Organisasjonsnr: 996 096 963
CASA LITA INVEST AS

BALANSE

Beløp i: NOK	Note	2022	2021
BALANSE - EIENDELER			
Anleggsmidler			
Immaterielle eiendeler			
Utsatt skattefordel	3	19 762	18 047
Sum immaterielle eiendeler		19 762	18 047
Varige driftsmidler			
Tomter, bygninger o.a. fast eiendom	2	3 416 555	3 495 906
Maskiner og anlegg	2		
Skip og flytende installasjoner	2		
Driftsløsøre, inventar o. a. utstyr	2		
Sum varige driftsmidler	2, 4	3 416 555	3 495 906
Finansielle anleggsmidler			
Investeringer i aksjer og andeler		65 000	65 000
Sum finansielle anleggsmidler		65 000	65 000
Sum anleggsmidler		3 501 317	3 578 953
Omløpsmidler			
Varer			
Fordringer			
Kundefordringer		25 000	25 000
Andre kortsiktige fordringer		831 816	599 671
Sum fordringer		856 816	624 671
Bankinnskudd, kontanter og lignende			
Bankinnskudd, kontanter o. l.		41 043	142 888
Sum bankinnskudd, kontanter og lignende		41 043	142 888
Sum omløpsmidler		897 859	767 559
SUM EIENDELER		4 399 175	4 346 512

BALANSE - EGENKAPITAL OG GJELD

Egenkapital



Innskutt egenkapital			
Aksjekapital	5	500 000	500 000
Beholdning av egne aksjer	5		
Overkurs		3 185	3 185
Sum innskutt egenkapital		503 185	503 185
Opptjent egenkapital			
Annen egenkapital		2 037 956	1 669 042
Sum opptjent egenkapital		2 037 956	1 669 042
Sum egenkapital		2 541 141	2 172 227
Gjeld			
Langsiktig gjeld			
Utsatt skatt	3		
Annen langsiktig gjeld			
Gjeld til kredittinstitusjoner		206 415	686 583
Sum annen langsiktig gjeld		206 415	686 583
Sum langsiktig gjeld		206 415	686 583
Kortsiktig gjeld			
Leverandørgjeld		9 885	
Betalbar skatt	3	105 756	67 482
Skyldig offentlige avgifter		18 455	
Annen kortsiktig gjeld		1 517 523	1 420 219
Sum kortsiktig gjeld		1 651 619	1 487 701
Sum gjeld		1 858 034	2 174 284
SUM EGENKAPITAL OG GJELD		4 399 175	4 346 512
POSTER UTENOM BALANSEN			
Garantistillelser	4		
Pantstillelser	4		



Organisasjonsnr: 996 096 963
CASA LITA INVEST AS

NOTEOPPLYSNINGER - SELSKAP - alle poster oppgitt i hele tall

Note

Antall årsverk i regnskapsåret
0.00

<u>Sum</u>	<u>Beløp</u>
<u>Balanseført verdi 31.12.</u>	<u>Varige driftsmidler Immaterielle eiend.</u>

Konsernregnskap

Morselskapet sitt navn

Forretningskontor for morselskapet

Begrunnelse for at datterselskap er utelatt fra konsolideringen

<u>Samlet beløp - tilknyttet selskap</u>	<u>Årets</u>	<u>Fjorårets</u>
--	--------------	------------------

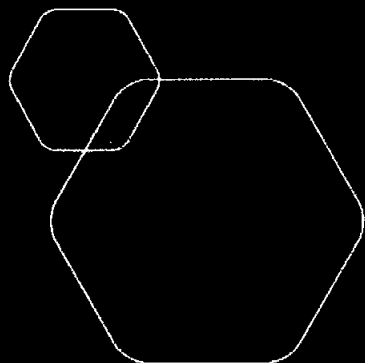
<u>Samlet beløp - foretak i samme konsern</u>	<u>Årets</u>	<u>Fjorårets</u>
---	--------------	------------------

<u>Samlet beløp - foretak i samme konsern</u>	<u>Årets</u>	<u>Fjorårets</u>
---	--------------	------------------

<u>Samlet beløp - felles kontrollert virksomhet</u>	<u>Årets</u>	<u>Fjorårets</u>
---	--------------	------------------

<u>Pantstillelse</u>	<u>Beløp</u>
----------------------	--------------

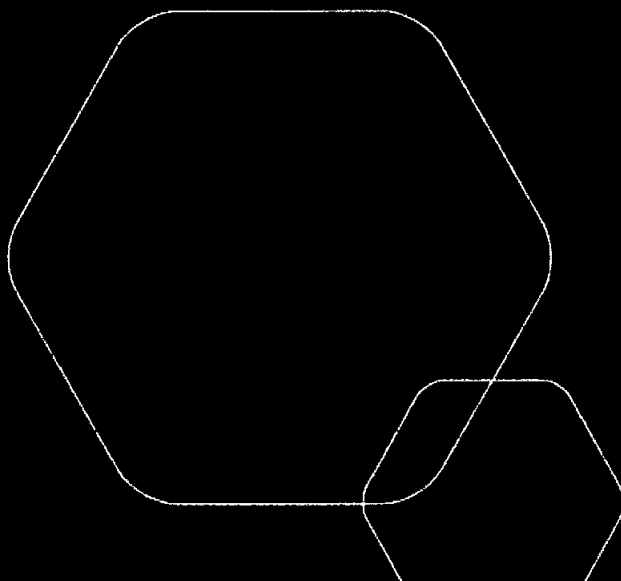
<u>Beholdning av egne aksjer</u>	<u>Antall</u>	<u>Pålydende</u>	<u>Andel av aksjek.</u>
----------------------------------	---------------	------------------	-------------------------



Årsregnskap 2022

Casa Lita Invest AS

Resultatregnskap
Balanse
Noter til regnskapet



Org.nr.: 996 096 963



RESULTATREGNSKAP

CASA LITA INVEST AS

DRIFTSINNEKTER OG DRIFTSKOSTNADER	Note	2022	2021
Salgsinntekt		0	16 485
Annen driftsinntekt		596 201	487 600
Sum driftsinntekter		596 201	504 085
Avskrivning av driftsmidler og immaterielle eiendeler	2	79 351	79 351
Annen driftskostnad	1	114 406	97 153
Sum driftskostnader		193 757	176 504
Driftsresultat		402 444	327 582
FINANSINNEKTER OG FINANSKOSTNADER			
Annen renteinntekt		90 497	0
Annen rentekostnad		19 986	35 342
Resultat av finansposter		70 511	-35 342
Resultat før skattekostnad		472 955	292 239
Skattekostnad på resultat	3	104 041	64 294
Årsresultat		368 914	227 945
OVERFØRINGER			
Avsatt til annen egenkapital		368 914	227 945
Sum overføringer		368 914	227 945



BALANSE

CASA LITA INVEST AS

EIENDELER	Note	2022	2021
ANLEGGSMIDLER			
IMMATERIELLE EIENDELER			
Utsatt skattefordel	3	19 762	18 047
Sum immaterielle eiendeler		19 762	18 047
VARIGE DRIFTSMIDLER			
Tomter, bygninger o.a. fast eiendom	2	3 416 555	3 495 906
Sum varige driftsmidler	2, 4	3 416 555	3 495 906
FINANSIELLE ANLEGGSMIDLER			
Investeringer i aksjer og andeler		65 000	65 000
Sum finansielle anleggsmidler		65 000	65 000
Sum anleggsmidler		3 501 317	3 578 953
OMLØPSMIDLER			
FORDRINGER			
Kundefordringer		25 000	25 000
Andre kortsiktige fordringer		831 816	599 671
Sum fordringer		856 816	624 671
INVESTERINGER			
Bankinnskudd, kontanter o.l.		41 043	142 888
Sum omløpsmidler		897 859	767 559
Sum eiendeler		4 399 175	4 346 512




BALANSE

CASA LITA INVEST AS

EGENKAPITAL OG GJELD	Note	2022	2021
EGENKAPITAL			
INNSKUTT EGENKAPITAL			
Aksjekapital	5	500 000	500 000
Overkurs		3 185	3 185
Sum innskutt egenkapital		503 185	503 185
OPPTJENT EGENKAPITAL			
Annen egenkapital		2 037 956	1 669 042
Sum opptjent egenkapital		2 037 956	1 669 042
Sum egenkapital		2 541 141	2 172 227
GJELD			
AVSETNING FOR FORPLIKTELSER			
ANNEN LANGSIKTIG GJELD			
Gjeld til kredittinstitusjoner		206 415	686 583
Sum annen langsiktig gjeld		206 415	686 583
KORTSIKTIG GJELD			
Leverandørgjeld		9 885	0
Betalbar skatt	3	105 756	67 482
Skyldig offentlige avgifter		18 455	0
Annen kortsiktig gjeld		1 517 523	1 420 219
Sum kortsiktig gjeld		1 651 619	1 487 701
Sum gjeld		1 858 034	2 174 284
Sum egenkapital og gjeld		4 399 175	4 346 512

27.06.2023

Styret i Casa Lita Invest AS


Knut Aanesen
styreleder


Mette Cathrine Mikkelsen
styremedlem



Regnskapsprinsipper

Årsregnskapet er satt opp i samsvar med regnskapsloven og god regnskapsskikk. Selskapet kommer inn under regnskapslovens definisjon av små foretak, og Norsk Regnskapsstandard nr. 8 for små foretak er fulgt.

Klassifisering av balanseposter

Eiendeler bestemt til varig eie og bruk klassifiseres som anleggsmidler. Eiendeler som er tilknyttet varekretsløpet, klassifiseres som omløpsmidler. Fordringer klassifiseres som omløpsmidler hvis de skal tilbakebetales i løpet av ett år. For gjeld legges samme kriterier til grunn for å skille mellom langsiktig og kortsiktig gjeld. Første års avdrag på langsiktig gjeld og langsiktige fordringer klassifiseres likevel ikke som kortsiktig gjeld eller omløpsmiddel.

Anskaffelseskost

Anskaffelseskost for eiendelen omfatter kjøpesummen for eiendelen med fradrag for rabatter o.l. og med tillegg for direkte kjøpsutgifter som frakt, toll, ikke refunderbare offentlige avgifter og andre direkte utgifter til anskaffelsen.

Inntektsføring

Inntektsføring ved salg av varer skjer på leveringstidspunktet. Tjenester inntektsføres i takt med utførelsen. Andelen av salgsinntekter som knytter seg til fremtidige serviceytelser, balanseføres som uopptjent inntekt ved salget og inntektsføres deretter i takt med levering av ytelsene.

Salgsinntekter

Inntekter ved salg av varer og tjenester vurderes til virkelig verdi av vederlaget på transaksjonstidspunktet, redusert med merverdiavgift.

Leieinntekter av fast eiendom

Inntekter fra utleie av fast eiendom inntektsføres med den del av leieinntektene som gjelder leie innenfor regnskapsåret.

Varige driftsmidler

Tomter avskrives ikke. Andre varige driftsmidler balanseføres og avskrives lineært over driftsmidlenes forventede utnyttbare levetid. Når det senere er en indikasjon på at levetiden til et driftsmiddel avviker fra det som er lagt til grunn ved anskaffelsen, og avviket er betydelig, endres avskrivningsplanen, og gjenværende balanseført verdi fordeles over det nye estimatet på levetid. Vedlikehold av driftsmidlene kostnadsføres, mens påkostninger og forbedringer tillegges kostpris på driftsmiddelet og avskrives i takt med driftsmiddelet. Det betyr blant annet at ved kjøp av brukt driftsmiddel trekkes skillet mellom vedlikehold og påkostning/forbedring i forhold til driftsmiddelets stand på anskaffelsestidspunktet.

Nedskrivning av anleggsmidler

Ved indikasjon på at balanseført verdi av et anleggsmiddel er høyere enn virkelig verdi, foretas det test av verdifall. Testen foretas for det laveste nivå av anleggsmiddel som har selvstendige kontantstrømmer. Hvis balanseført verdi er høyere enn både salgsverdi og bruksverdi, foretas nedskrivning til det høyeste av salgsverdi og gjenvinnbart beløp. Tidligere nedskrivninger reverseres hvis forutsetningene for nedskrivningen ikke lenger er tilstede, med unntak for tidligere nedskrivning av goodwill.

Andre anleggsaksjer og andeler

Aksjene vurderes til laveste verdi av historisk kostpris og antatt salgsverdi.

Fordringer

Kundefordringer føres opp i balansen etter fradrag for avsetning til forventet tap. Avsetning for tap foretas etter en individuell vurdering av de vesentligste kundefordringene. I tillegg beregnes en avsetning som skal dekke påregnelig tapsrisiko. Ved den individuelle vurderingen anses utsettelse og mangler ved betalinger, og eventuelle andre kjente opplysninger om at en kunde har økonomiske problemer, som indikatorer på at



det må avsettes for tap.

Andre fordringer, både omløpsfordringer og anleggsfordringer, føres opp til det laveste av pålydende og virkelig verdi. Virkelig verdi er nåverdien av fremtidige innbetalinger. Det foretas likevel ikke neddiskontering når effekten av neddiskonteringen er uvesentlig for regnskapet. Avsetning til tap vurderes på samme måte som for kundefordringer.

Gjeld

Gjeld balanseføres til nominelt gjeldsbeløp.

Skatter

Skattekostnaden i resultatregnskapet omfatter både periodens betalbare skatt og endring i utsatt skatt. Utsatt skatt beregnes på grunnlag av de midlertidige forskjellene som eksisterer mellom regnskapsmessige og skattemessige verdier, og eventuelt skattemessig underskudd til framføring, ved utgangen av regnskapsåret. Skatteøkende og skattereduserende midlertidige forskjeller som reverserer eller kan reversere i samme periode, utlignes. Utsatt skattefordel på netto skattereduserende forskjeller og underskudd til framføring som ikke kan utlignes, balanseføres i den grad skattefordelen antas å kunne utnyttes gjennom framtidig skattepliktig inntekt. Oppføring av utsatt skattefordel på netto skattereduserende forskjeller som ikke er utlignet, og underskudd til framføring, begrunnes med antatt framtidig inntjening. Utsatt skatt og utsatt skattefordel som kan balanseføres, oppføres netto i balansen. Utsatt skatt og utsatt skattefordel er beregnet med skattesatsen ved utgangen av regnskapsåret 22%.

Pensjonsforpliktelser

Selskapet har pensjonsavtale gjennom en forsikringsavtale, og avtalen er en innskuddsplan som ikke medfører andre forpliktelser ut over innbetaling av årets premie. Årets premie beregnes på basis av lønn i samme periode. Pensjonsforpliktelser og pensjonsmidlene er ikke oppført i regnskapet. Årets betalte premie er bokført i resultatregnskapet.

Hendelser etter balansedagen

Det har heller ikke inntruffet andre forhold etter regnskapsårets slutt, som har betydning for regnskapet.

Fortsatt drift

Årsregnskapet gir en rettvise oversikt over utviklingen i foretaket, for resultatet i regnskapsåret og stillingen ved regnskapsårets slutt.

Årsregnskapet er utarbeidet under forutsetning om fortsatt drift. Det bekreftes at denne forutsetningen er til stede.

Note 1 Lønnskostnader og ytelser, godtgjørelser til daglig leder, styret og revisor

Selskapet hadde ingen ansatte i regnskapsåret, det er ikke utbetalt styrehonorar i 2022.

Foretaket er ikke pliktig til å ha tjenestepensjonsordning for selskapets ansatte jfr. lov om obligatorisk tjenestepensjon.

Det er ikke utbetalt pensjonsytelser eller andre ytelser til daglig leder og styremedlemmer.

Det er ingen lån og sikkerhetsstillelser for ansatte, aksjeeiere og styremedlemmer.

Revisor er fravalgt.



Note 2 Anleggsmidler

	Bygninger og tomter	Sum
Anskaffelseskost pr. 01.01.22	4 367 559	4 367 559
= Anskaffelseskost 31.12.22	4 367 559	4 367 559
Akkumulerte avskrivninger 31.12.22	951 004	951 004
= Bokført verdi 31.12.22	3 416 555	3 416 555
Årets ordinære avskrivninger	79 351	79 351
Prosentats for ord. avskr.	2-2	

Note 3 Skatt

Årets skattekostnad	2022	2021
Resultatført skatt på ordinært resultat:		
Betalbar skatt	105 756	67 482
Endring i utsatt skattefordel	-1 715	-3 188
Skattekostnad ordinært resultat	104 041	64 294
Skattepliktig inntekt:		
Resultat før skatt	472 955	292 239
Permanente forskjeller	-40	0
Endring i midlertidige forskjeller	7 792	14 495
Skattepliktig inntekt	480 707	306 734
Betalbar skatt i balansen:		
Betalbar skatt på årets resultat	105 756	67 482
Sum betalbar skatt i balansen	105 756	67 482

Skatteeffekten av midlertidige forskjeller som har gitt opphav til utsatt skatt og utsatte skattefordeler, spesifisert på typer av midlertidige forskjeller

	2022	2021	Endring
Varige driftsmidler	-89 829	-82 036	7 792
Sum	-89 829	-82 036	7 792
Grunnlag for utsatt skattefordel	-89 829	-82 036	7 792
Utsatt skattefordel (22 %)	-19 762	-18 048	1 714



Note 4 Pantstillelser og garantier

Selskapet har lån i Luster Sparebank. Dette lånet er sikret ved pant i eiendom, g.nr. 35, b.nr. 215 i Oslo.

Restsaldo pantesikret gjeld: 206 415
Bokført verdi pantsatte eiendeler 3 416 555

Note 5 Aksjonærer

AKSJEKAPITALEN I CASA LITA INVEST AS PR. 31.12 BESTÅR AV:

	Antall	Pålydende	Bokført
Ordinære aksjer	5 000	100,0	500 000
Sum	5 000		500 000

EIERSTRUKTUR

De største aksjonærene i % pr. 31.12 var:

	Ordinære	Eierandel	Stemmeandel
Knut Aanesen	2 500	50,0	50,0
Mette Cathrine Mikkelsen	2 500	50,0	50,0
Totalt antall aksjer	5 000	100,0	100,0

AKSJER OG OPSJONER EIET AV MEDLEMMER I STYRET OG DAGLIG LEDER:

Navn	Verv	Ordinære
Mette Cathrine Mikkelsen	styremedlem	2 500
Knut Aanesen	styreleder	2 500
Totalt antall aksjer		5 000