



## ÅRSREGNSKAPET FOR REGNSKAPSÅRET 2022 - GENERELL INFORMASJON

### Enheten

Organisasjonsnummer: 918 019 669  
Organisasjonsform: Aksjeselskap  
Foretaksnavn: SKAGERAK CAPITAL III AS  
Forretningsadresse: Østre Strandgate 12A  
4610 KRISTIANSAND S

### Regnskapsår

Årsregnskapets periode: 01.01.2022 - 31.12.2022

### Konsern

Morselskap i konsern: Nei

### Regnskapsregler

Regler for små foretak benyttet: Ja  
Benyttet ved utarbeidelsen av årsregnskapet til selskapet: Regnskapslovens alminnelige regler

### Årsregnskapet fastsatt av kompetent organ

Bekreftet av representant for selskapet: Andre Berg Edvardsen  
Dato for fastsettelse av årsregnskapet: 13.02.2023

### Grunnlag for avgivelse

År 2022: Årsregnskapet er elektronisk innlevert  
År 2021: Tall er hentet fra elektronisk innlevert årsregnskap fra 2022

*Det er ikke krav til at årsregnskapet m.v. som sendes til Regnskapsregisteret er undertegnet. Kontrollen på at dette er utført ligger hos revisor/enhetens øverste organ. Sikkerheten ivaretas ved at innsender har rolle/rettighet for innsending av årsregnskapet via Altinn, og ved at det bekreftes at årsregnskapet er fastsatt av kompetent organ.*

Brønnøysundregistrene, 17.04.2024



## Resultatregnskap

Beløp i: NOK	Note	2022	2021
<b>RESULTATREGNSKAP</b>			
<b>Kostnader</b>			
Lønnskostnad	2	296 660	300 096
Annen driftskostnad	2, 3	7 717 899	7 783 938
<b>Sum kostnader</b>		<b>8 014 559</b>	<b>8 084 034</b>
<b>Driftsresultat</b>		<b>-8 014 559</b>	<b>-8 084 034</b>
<b>Finansinntekter og finanskostnader</b>			
Annen renteinntekt		85 960	80 252
Gevinst ved realisasjon av aksjer	4	207 036	
<b>Sum finansinntekter</b>		<b>292 996</b>	<b>80 252</b>
Nedskrivning av aksjer	4	32 043 159	14 232 538
Tap ved realisasjon av aksjer	4		8 931 249
<b>Sum finanskostnader</b>		<b>32 043 159</b>	<b>23 163 787</b>
<b>Netto finans</b>		<b>-31 750 163</b>	<b>-23 083 535</b>
<b>Ordinært resultat før skattekostnad</b>	5	<b>-39 764 722</b>	<b>-31 167 569</b>
<b>Ordinært resultat etter skattekostnad</b>		<b>-39 764 722</b>	<b>-31 167 569</b>
<b>Årsresultat</b>		<b>-39 764 722</b>	<b>-31 167 569</b>
<b>Årsresultat etter minoritetsinteresser</b>		<b>-39 764 722</b>	<b>-31 167 569</b>
<b>Totalresultat</b>		<b>-39 764 722</b>	<b>-31 167 569</b>
<b>Overføringer og disponeringer</b>			
Udekket tap		-39 764 722	-31 167 569
<b>Sum overføringer og disponeringer</b>		<b>-39 764 722</b>	<b>-31 167 569</b>



### Balanse

Beløp i: NOK	Note	2022	2021
<b>BALANSE - EIENDELER</b>			
<b>Anleggsmidler</b>			
<b>Immaterielle eiendeler</b>			
<b>Finansielle anleggsmidler</b>			
Lån til tilknyttet selskap og felles kontrollert virksomhet	4		2 785 096
Investeringer i aksjer	4, 6	113 741 828	118 223 220
<b>Sum finansielle anleggsmidler</b>		<b>113 741 828</b>	<b>121 008 316</b>
<b>Sum anleggsmidler</b>		<b>113 741 828</b>	<b>121 008 316</b>
<b>Omløpsmidler</b>			
<b>Varer</b>			
<b>Fordringer</b>			
Kortsiktige konvertible lån	4	2 334 000	6 943 304
Andre kortsiktige fordringer	4	1 506 407	368 857
<b>Sum fordringer</b>		<b>3 840 407</b>	<b>7 312 161</b>
<b>Bankinnskudd, kontanter og lignende</b>			
Bankinnskudd, kontanter o.l.		12 223 319	10 560 625
<b>Sum bankinnskudd, kontanter og lignende</b>		<b>12 223 319</b>	<b>10 560 625</b>
<b>Sum omløpsmidler</b>		<b>16 063 726</b>	<b>17 872 786</b>
<b>SUM EIENDELER</b>		<b>129 805 554</b>	<b>138 881 102</b>
<b>BALANSE - EGENKAPITAL OG GJELD</b>			
<b>Egenkapital</b>			
<b>Innskutt egenkapital</b>			
Aksjekapital	7, 8	23 324 809	19 641 945
Overkurs	7	199 517 374	172 346 493
Annen innskutt egenkapital	7	15 000 006	14 999 998
<b>Sum innskutt egenkapital</b>		<b>237 842 189</b>	<b>206 988 435</b>



### Balanse

Beløp i: NOK	Note	2022	2021
<b>Opptjent egenkapital</b>			
Annen egenkapital	7		
Udekket tap	7	108 218 234	68 453 512
<b>Sum opptjent egenkapital</b>		<b>-108 218 234</b>	<b>-68 453 512</b>
<b>Sum egenkapital</b>		<b>129 623 955</b>	<b>138 534 923</b>
<b>Sum langsiktig gjeld</b>		<b>0</b>	<b>0</b>
<b>Kortsiktig gjeld</b>			
Leverandørgjeld		33 269	8 286
Annen kortsiktig gjeld		148 330	337 893
<b>Sum kortsiktig gjeld</b>		<b>181 599</b>	<b>346 179</b>
<b>Sum gjeld</b>		<b>181 599</b>	<b>346 179</b>
<b>SUM EGENKAPITAL OG GJELD</b>		<b>129 805 554</b>	<b>138 881 102</b>



## Brønnøysundregistrene

### ÅRSREGNSKAP FOR REGNSKAPSÅRET 2022 - GENERELL INFORMASJON

Journalnummer: 2023 389112

#### Enheten

Organisasjonsnummer: 918 019 669  
Organisasjonsform: Aksjeselskap  
Foretaksnavn: SKAGERAK CAPITAL III AS  
Forretningsadresse: Østre Strandgate 12A  
4610 KRISTIANSAND S

#### Regnskapsår

Årsregnskapets periode: 01.01.2022 - 31.12.2022

#### Konsern

Morselskap i konsern: Nei

#### Regnskapsregler

Regler for små foretak benyttet: Ja  
Benyttet ved utarbeidelsen av  
årsregnskapet til selskapet: Regnskapslovens alminnelige regler

#### Årsregnskapet fastsatt av kompetent organ

Bekreftet av representant for selskapet: Andre Berg Edvardsen  
Dato for fastsettelse av årsregnskapet: 13.02.2023

#### Revisjon

Ekstern autorisert regnskapsfører har i løpet av regnskapsåret bistått ved den løpende regnskapsføringen eller utført andre tjenester for selskapet enn å utarbeide årsregnskapet: Ja

#### Grunnlag for avgivelse

År 2022: Årsregnskap er elektronisk innlevert.  
År 2021: Tall er hentet fra elektronisk innlevert årsregnskap fra 2022.

*Det er ikke krav til at årsregnskapet m.v. som sendes til Regnskapsregisteret er undertegnet. Kontrollen på at dette er utført ligger hos revisor/enhetens øverste organ. Sikkerheten ivaretas ved at innsender har rolle/rettighet for innsending av årsregnskapet via Altinn, og ved at det bekreftes at årsregnskapet er fastsatt av kompetent organ.*

Brønnøysundregistrene, 08.05.2023



Organisasjonsnr: 918 019 669  
SKAGERAK CAPITAL III AS

## RESULTATREGNSKAP

Beløp i: NOK	Note	2022	2021
<b>RESULTATREGNSKAP</b>			
<b>Kostnader</b>			
Lønnskostnad	2	296 660	300 096
Annen driftskostnad	2, 3	7 717 899	7 783 938
<b>Sum kostnader</b>		<b>8 014 559</b>	<b>8 084 034</b>
<b>Driftsresultat</b>		<b>-8 014 559</b>	<b>-8 084 034</b>
<b>Finansinntekter og finanskostnader</b>			
Annen renteinntekt		85 960	80 252
Gevinst ved realisasjon av aksjer	4	207 036	
<b>Sum finansinntekter</b>		<b>292 996</b>	<b>80 252</b>
Nedskrivning av aksjer	4	32 043 159	14 232 538
Tap ved realisasjon av aksjer	4		8 931 249
<b>Sum finanskostnader</b>		<b>32 043 159</b>	<b>23 163 787</b>
<b>Netto finans</b>		<b>-31 750 163</b>	<b>-23 083 535</b>
<b>Ordinært resultat før skattekostnad</b>	5	<b>-39 764 722</b>	<b>-31 167 569</b>
<b>Ordinært resultat etter skattekostnad</b>		<b>-39 764 722</b>	<b>-31 167 569</b>
<b>Årsresultat</b>		<b>-39 764 722</b>	<b>-31 167 569</b>
<b>Årsresultat etter minoritetsinteresser</b>		<b>-39 764 722</b>	<b>-31 167 569</b>
<b>Totalresultat</b>		<b>-39 764 722</b>	<b>-31 167 569</b>
<b>Overføringer og disponeringer</b>			
Udekket tap		-39 764 722	-31 167 569
<b>Sum overføringer og disponeringer</b>		<b>-39 764 722</b>	<b>-31 167 569</b>



Organisasjonsnr: 918 019 669  
SKAGERAK CAPITAL III AS

## BALANSE

Beløp i: NOK Note 2022 2021

### BALANSE - EIENDELER

#### Anleggsmidler

##### Immaterielle eiendeler

##### Finansielle anleggsmidler

##### Lån til tilknyttet

##### selskap og felles

##### kontrollert virksomhet

Investeringer i aksjer 4, 6 113 741 828

##### Sum finansielle

##### anleggsmidler

##### Sum anleggsmidler

#### Omløpsmidler

##### Varer

##### Fordringer

Kortsiktige konvertible lån 4 2 334 000

##### Andre kortsiktige

fordringer 4 1 506 407

##### Sum fordringer

##### Bankinnskudd, kontanter

##### og lignende

Bankinnskudd, kontanter o.

l. 12 223 319

##### Sum bankinnskudd,

##### kontanter og lignende

##### Sum omløpsmidler

##### SUM EIENDELER

### BALANSE - EGENKAPITAL OG GJELD

#### Egenkapital

##### Innskutt egenkapital

Aksjekapital 7, 8 23 324 809

Overkurs 7 199 517 374

Annen innskutt egenkapital 7 15 000 006

##### Sum innskutt egenkapital

##### Opptjent egenkapital

Annen egenkapital 7

Udekket tap 7 108 218 234

##### Sum opptjent egenkapital



Sum egenkapital	129 623 955	138 534 923
Sum langsiktig gjeld	0	0
Kortsiktig gjeld		
Leverandørgjeld	33 269	8 286
Annen kortsiktig gjeld	148 330	337 893
Sum kortsiktig gjeld	181 599	346 179
Sum gjeld	181 599	346 179
SUM EGENKAPITAL OG GJELD	129 805 554	138 881 102



Organisasjonsnr: 918 019 669  
SKAGERAK CAPITAL III AS

NOTEOPPLYSNINGER - SELSKAP - alle poster oppgitt i hele tall

## Note

Antall årsverk i regnskapsåret  
0.00

Sum Beløp

Balanseført verdi 31.12. Varige driftsmidler Immaterielle eiend.

## Konsernregnskap

Morselskapet sitt navn

Forretningskontor for morselskapet

## Begrunnelse for at datterselskap er utelatt fra konsolideringen

Samlet beløp - tilknyttet selskap Årets Fjorårets

Samlet beløp - foretak i samme konsern Årets Fjorårets

Samlet beløp - foretak i samme konsern Årets Fjorårets

Samlet beløp - felles kontrollert virksomhet Årets Fjorårets

Pantstillelse Beløp

Beholdning av egne aksjer Antall Pålydende Andel av aksjek.









<b>Resultatregnskap</b>			
<b>Skagerak Capital III AS</b>			
<b>Driftsinntekter og driftskostnader</b>	<b>Note</b>	<b>2022</b>	<b>2021</b>
Lønnskostnad	2	296 660	300 096
Annen driftskostnad	2, 3	7 717 899	7 783 938
<b>Sum driftskostnader</b>		<b>8 014 559</b>	<b>8 084 034</b>
<b>Driftsresultat</b>		<b>-8 014 559</b>	<b>-8 084 034</b>
Annen renteinntekt		85 960	80 252
Gevinst ved realisasjon av aksjer	4	207 036	0
Nedskrivning av aksjer		-32 043 159	-14 232 538
Tap ved realisasjon av aksjer	4	0	-8 931 249
<b>Resultat av finansposter</b>		<b>-31 750 163</b>	<b>-23 083 535</b>
Resultat før skattekostnad	5	-39 764 722	-31 167 569
<b>Årsresultat</b>		<b>-39 764 722</b>	<b>-31 167 569</b>
<b>Overføringer</b>			
Overført til udekket tap		-39 764 722	-31 167 569
<b>Sum overføringer</b>		<b>-39 764 722</b>	<b>-31 167 569</b>



<b>Balanse</b>			
<b>Skagerak Capital III AS</b>			
<b>Eiendeler</b>	<b>Note</b>	<b>2022</b>	<b>2021</b>
<b>Finansielle anleggsmidler</b>			
Langsiktige konvertible lån	4	0	2 785 096
Investeringer i aksjer	4, 6	113 741 828	118 223 220
<b>Sum finansielle anleggsmidler</b>		<b>113 741 828</b>	<b>121 008 316</b>
<b>Sum anleggsmidler</b>		<b>113 741 828</b>	<b>121 008 316</b>
<b>Omløpsmidler</b>			
<b>Fordringer</b>			
Kortsiktige konvertible lån	4	2 334 000	6 943 304
Andre kortsiktige fordringer		1 506 407	368 857
<b>Sum fordringer</b>		<b>3 840 407</b>	<b>7 312 161</b>
Bankinnskudd, kontanter o.l.		12 223 319	10 560 625
<b>Sum omløpsmidler</b>		<b>16 063 726</b>	<b>17 872 786</b>
<b>Sum eiendeler</b>		<b>129 805 554</b>	<b>138 881 102</b>



<b>Balanse</b>			
<b>Skagerak Capital III AS</b>			
<b>Egenkapital og gjeld</b>	<b>Note</b>	<b>2022</b>	<b>2021</b>
<b>Egenkapital</b>			
<b>Innskutt egenkapital</b>			
Aksjekapital	7, 8	23 324 809	19 641 945
Overkurs	7	199 517 374	172 346 493
Ikke registrert kapitalforhøyelse	7	15 000 006	14 999 998
<b>Sum innskutt egenkapital</b>		<b>237 842 189</b>	<b>206 988 435</b>
<b>Opptjent egenkapital</b>			
Udekket tap	7	-108 218 234	-68 453 512
<b>Sum opptjent egenkapital</b>		<b>-108 218 234</b>	<b>-68 453 512</b>
<b>Sum egenkapital</b>		<b>129 623 955</b>	<b>138 534 923</b>
<b>Gjeld</b>			
<b>Kortsiktig gjeld</b>			
Leverandørgjeld		33 269	8 286
Annen kortsiktig gjeld		148 330	337 893
<b>Sum kortsiktig gjeld</b>		<b>181 599</b>	<b>346 179</b>
<b>Sum gjeld</b>		<b>181 599</b>	<b>346 179</b>
<b>Sum egenkapital og gjeld</b>		<b>129 805 554</b>	<b>138 881 102</b>
Kristiansand, 13.02.2023 Styret i Skagerak Capital III AS			
 Hege Yli Melhus Ask (28. feb. 2023 09:39 GMT+1)	 Helle Moen (7. mar. 2023 11:22 GMT+1)	 Roar Snippen (3. mar. 2023 10:34 GMT+1)	
Hege Yli Melhus Ask styreleder	Helle Moen styremedlem	Roar Snippen styremedlem	
 Ola Steinar Smeby (2. mar. 2023 10:45 GMT+1)	 Sondre Dale Stormyr (2. mar. 2023 11:25 GMT+1)	 Andre Berg Edvardsen	
Ola Steinar Smeby styremedlem	Sondre Dale Stormyr styremedlem	Andre Berg Edvardsen daglig leder	
<b>Skagerak Capital III AS</b>			<b>Side 2</b>



## Skagerak Capital III AS

Noter til årsregnskapet for 2022

### Note 1 Regnskapsprinsipper

Årsregnskapet er satt opp i samsvar med regnskapsloven og god regnskapsskikk for små foretak.

#### Salgsinntekter

Tjenester inntektsføres etterhvert som de leveres.

#### Klassifisering og vurdering av balanseposter

Eiendeler bestemt til varig eie eller bruk er klassifisert som anleggsmidler. Fordringer klassifiseres som omløpsmidler hvis de skal tilbakebetales i løpet av ett år etter utbetalingstidspunktet. For gjeld er analoge kriterier lagt til grunn.

Omløpsmidler vurderes til laveste av anskaffelseskost og virkelig verdi. Kortsiktig gjeld balanseføres til nominelt beløp på tableringstidspunktet.

Anleggsmidler vurderes til anskaffelseskost. Anleggsmidlene nedskrives til virkelig verdi ved verdifall som ikke forventes å være forbigående. Langsiktig gjeld i norske kroner med unntak av andre avsetninger balanseføres til nominelt beløp på etableringstidspunktet.

#### Investeringer i aksjer og andeler

Selskapets investeringer har normalt en tidshorison som er lengre enn ett år. Aksjeinvesteringer klassifiseres derfor om anleggsmidler og balanseføres til kostpris. Investeringer som er gjenstand for varig verditap blir nedskrevet. Utlån til porteføljeselskaper behandles og presenteres tilsvarende.

Resultatposter fra investeringer i porteføljeselskaper oppstår gjennom utbytter og som realisasjonsoppgjør ved avhendelse. Resultatpostene føres som driftsinntekt og driftskostnad.

#### Fordringer

Fordringer er oppført i balansen til pålydende etter fradrag for eventuell avsetning til forventet tap. Avsetning til tap gjøres på grunnlag av individuelle vurderinger av de enkelte fordringene.

#### Skatt

Skattekostnaden i resultatregnskapet omfatter både periodens betalbare skatt og endring i utsatt skatt. Utsatt skatt beregnes med aktuell skattesats på grunnlag av de midlertidige forskjeller som eksisterer mellom regnskapsmessige og skattemessige verdier, samt eventuelt ligningsmessig underskudd til fremføring ved utgangen av regnskapsåret. Skatteøkende og skattereduserende midlertidige forskjeller som reverserer eller kan reversere i samme periode er utlignet.

Netto utsatt skattefordel balanseføres ikke, i samsvar med unntaksreglene for små foretak.

#### Endring av selskapsnavn

Selskapet endret navn fra Skagerak Maturo Seed AS til Skagerak Capital III AS den 05.01.2023.

### Note 2 Lønnskostnader, antall ansatte, godtgjørelser til daglig leder m.v. og revisjon

Selskapet har ingen ansatte, og det er dermed ikke krav om å ha en tjenestepensjon etter lov om obligatorisk tjenestepensjon. Det er ikke gitt lån/sikkerhetsstillelse til daglig leder, styreformann eller andre nærstående parter.

Spesifikasjon av årets lønnskostnader	2022	2021
Styrehonorar	260 000	260 000
Arbeidsgiveravgift	36 660	36 660
Andre ytelser	-	-
Andre personalkostnader	-	3 436
<b>Sum lønnskostnader</b>	<b>296 660</b>	<b>300 096</b>

### Note 3 Annen driftskostnad

Annen driftskostnad består av	2022	2021
Forvaltningshonorar	7 409 170	7 626 482
Andre honorarer (regnskap, revisjon, juridisk)	258 360	122 956
Annet (forsikring, reisekostnader, rekvisita, mm.)	50 369	34 500
<b>Sum annen driftskostnad</b>	<b>7 717 899</b>	<b>7 783 938</b>



## Skagerak Capital III AS

Noter til årsregnskapet for 2022

### Note 4 Investeringer i aksjer og konvertible lån

Investeringer i aksjer	Forretningskontor	Antall aksjer	Eierandel	Kostpris	Bokført verdi
				31.12.2022	31.12.2022
Skandia GreenPower AS	Kristiansand	2 359 043	14,30 %	29 999 893	4 741 676
Tunable AS	Oslo	18 216	21,60 %	32 696 217	32 696 217
Intelecy AS	Oslo	364 161	6,04 %	4 479 251	1 463 927
Decisions AS	Oslo	1 253 336	20,20 %	28 987 997	28 987 997
Kairos Technology AS*	Stavanger	161 449	19,40 %	10 583 302	5 604 702
Inline-Test AS	Molde	17 666	18,40 %	14 115 325	14 115 325
Vesselman AS	Kongsvinger	15 168	10,30 %	2 663 744	2 663 744
Sharebox	His	412 692	11,32 %	8 035 234	8 035 234
Vixel AS	Gjøvik	54 441	18,73 %	9 501 776	9 501 776
Fonn AS*	Os	11 191	8,40 %	10 866 748	5 931 230
<b>Sum investeringer i aksjer</b>				<b>151 929 487</b>	<b>113 741 828</b>

Kortsiktige konvertible lån	Forretningskontor	Kostpris	Bokført verdi
		31.12.2022	31.12.2022
Kairos Technology AS	Stavanger	2 334 000	2 334 000
<b>Sum kortsiktige konvertible lån</b>		<b>2 334 000</b>	<b>2 334 000</b>

### Note 5 Skatt

Årets skattepliktige inntekt og betalbar skatt i balansen	2022	2021
Resultat før skattekostnad	-39 764 722	-31 167 569
Permanente forskjeller	34 689 911	23 163 787
Endring i midlertidige forskjeller	-	-
Endring i underskudd til fremføring	5 074 811	8 003 782
Årets skattepliktige inntekt (grunnlag for betalbar skatt i balansen)	-0	-
<b>Betalbar skatt i balansen, 22 %</b>	<b>-0</b>	<b>-</b>

Årets utsatt skatt/skattefordel i balansen	2022	2021
Netto midlertidige forskjeller	-	-
Underskudd til fremføring	-49 311 192	-44 236 381
Grunnlag for utsatt skatt/skattefordel	-49 311 192	-44 236 380
Utsatt skatt/skattefordel, 22 %	-10 848 462	-9 732 004
Herav ikke balanseført utsatt skattefordel	10 848 462	9 732 004
<b>Utsatt skatt/skattefordel i balansen</b>	<b>-</b>	<b>-</b>

Årets skattekostnad i resultatregnskapet	2022	2021
Betalbar skatt på årets skattepliktige inntekt	-	-
Endring i balanseført utsatt skatt/skattefordel	-	-
<b>Skattekostnad</b>	<b>-</b>	<b>-</b>

### Note 6 Hendelser etter balansedagen

Aksjene selskapet eier i Skandia Greenpower AS er i 2022 nedskrevet med kr 14 602 984 til børskurs pr 31.12. som var kr 2,01 pr aksje. Skandia Greenpower AS har siden november 2022 jobbet med å finne en langsiktig løsning for selskapet hvor man har engasjert Pareto Securities som finansiell rådgiver. Pr 03.02.2023 har selskapet ikke lyktes med å finne en strategisk løsning som kan sikre verdiene til aksjonærene, hvilket resulterte i et ytterligere børsfall på nærmere 80% i starten av februar 2023. For mer informasjon henviser vi til børsmelding fra selskapet den 03.02.2023.



## Skagerak Capital III AS

Noter til årsregnskapet for 2022

### Note 7 Egenkapital

Årets egenkapitalbevegelser	Aksjekapital	Overkurs	Udekket tap	Ikke reg. kapitalforhøyelse	Sum
Egenkapital per 01.01.	19 641 945	172 346 493	-68 453 512	14 999 998	138 534 923
Kapitalforhøyelse nr. 15	1 534 527	13 465 471	-	-14 999 998	-
Kapitalforhøyelse nr. 16	2 148 337	18 851 659	-	-	20 999 996
Kapitalforhøyelse nr. 17*	-	-	-	15 000 006	15 000 006
Årets resultat	-	-	-39 764 722	-	-39 764 722
Tilleggsutbytte	-	-5 146 249	-	-	-5 146 249
<b>Egenkapital per 31.12.</b>	<b>23 324 809</b>	<b>199 517 374</b>	<b>-108 218 234</b>	<b>15 000 006</b>	<b>129 623 955</b>

\*Kapitalforhøyelse nr. 17 ble registrert i Brønnøysund 09.01.2023 og ble presentert på egen linje i balansen for 2022 som ikke registrert pr 31.12.22. I 2023 blir beløpet tillagt aksjekapital og overkurs, med hhv. kr 1 534 527,50 og kr 13 465 478,60.

### Note 8 Aksjekapital

Aksjekapitalen på kr. 23 324 809 består av 233 248 083 aksjer à kr 0,10.

Aksjonærer	Antall aksjer	Eierandel
Skeie Technology AS	28 611 765	12,27 %
Sparebanken Sør	13 411 765	5,75 %
Eika Feeder AS	12 517 647	5,37 %
Barrus Capital AS	4 470 588	1,92 %
Kristiansand Kommunes Energiverksstiftelse	3 576 471	1,53 %
Stiftelsen Sørlandets Kompetansefond	3 576 471	1,53 %
Itlution AS	3 576 471	1,53 %
J. B. Ugland Venture AS	2 682 353	1,15 %
Industry Oriented Technology AS	2 682 353	1,15 %
Aust-agder Utviklings- Og Kompetansefond	2 682 353	1,15 %
Telemark Utviklingsfond	2 682 353	1,15 %
Såkomfrø AS	2 682 353	1,15 %
Agder Næringssselskap AS	2 682 353	1,15 %
Sparebank 1 Sr-bank ASA	4 470 588	1,92 %
Gumpens Invest AS	2 682 353	1,15 %
Dnb Bank ASA	4 470 588	1,92 %
Investinor Indirekte I AS	99 130 435	42,50 %
Sparebank 1 Sørøst-norge	22 352 941	9,58 %
Skeie Alpha Venture AS	2 852 235	1,22 %
Skagerak Capital AS	6 983 059	2,99 %
Agder Sparebank	4 470 588	1,92 %
<b>Sum</b>	<b>233 248 083</b>	<b>100,00 %</b>














# Årsregnskap 2022 SC III AS

Endelig revisjonsrapport

2023-03-07


Opprettet:	2023-02-28
Av:	Andre Berg Edvardsen (andre@skagerakmatur.no)
Status:	Signert
Transaksjons-ID:	CBJCHBCAABAAPWWmynYW4tua-Tc-J3BawoiaBaAR4_Ud

## "Årsregnskap 2022 SC III AS"-historikk


-  Dokument opprettet av Andre Berg Edvardsen (andre@skagerakmatur.no)  
2023-02-28 - 08:17:37 GMT- IP-adresse: 185.104.137.35
-  Dokument sendt via e-post til hege@yliconsulting.no for signering  
2023-02-28 - 08:21:10 GMT
-  E-postmelding vist av hege@yliconsulting.no  
2023-02-28 - 08:38:35 GMT- IP-adresse: 172.226.26.8
-  Underskriver hege@yliconsulting.no oppga navn ved signering som Hege Yli Melhus Ask  
2023-02-28 - 08:39:01 GMT- IP-adresse: 77.16.54.146
-  Dokument e-signert av Hege Yli Melhus Ask (hege@yliconsulting.no)  
Signaturdato: 2023-02-28 - 08:39:03 GMT - Tidskilde: server- IP-adresse: 77.16.54.146
-  Dokument sendt via e-post til roar.snippen@sb1sorost.no for signering  
2023-02-28 - 08:39:05 GMT
-  E-postmelding vist av roar.snippen@sb1sorost.no  
2023-03-03 - 09:32:36 GMT- IP-adresse: 104.47.30.126
-  Underskriver roar.snippen@sb1sorost.no oppga navn ved signering som Roar Snippen  
2023-03-03 - 09:34:21 GMT- IP-adresse: 185.127.100.41
-  Dokument e-signert av Roar Snippen (roar.snippen@sb1sorost.no)  
Signaturdato: 2023-03-03 - 09:34:23 GMT - Tidskilde: server- IP-adresse: 185.127.100.41
-  Dokument sendt via e-post til Ola Smeby (ola.smeby@investinor.no) for signering  
2023-03-03 - 09:34:25 GMT
-  E-postmelding vist av Ola Smeby (ola.smeby@investinor.no)  
2023-03-03 - 09:44:20 GMT- IP-adresse: 104.28.31.33






 Dokument e-signert av Ola Smeby (ola.smeby@investinor.no)


Signaturdato: 2023-03-03 - 09:45:05 GMT - Tidskilde: server- IP-adresse: 88.88.89.70

 Dokument sendt via e-post til helle.moen@ullen.no for signering


2023-03-03 - 09:45:06 GMT

 E-postmelding vist av helle.moen@ullen.no

2023-03-03 - 09:47:52 GMT- IP-adresse: 172.225.71.190

 E-postmelding vist av helle.moen@ullen.no


2023-03-07 - 10:20:53 GMT- IP-adresse: 104.28.105.25

 Underskriver helle.moen@ullen.no oppga navn ved signering som Helle Moen


2023-03-07 - 10:22:16 GMT- IP-adresse: 89.8.205.103

 Dokument e-signert av Helle Moen (helle.moen@ullen.no)

Signaturdato: 2023-03-07 - 10:22:18 GMT - Tidskilde: server- IP-adresse: 89.8.205.103

 Dokument sendt via e-post til sondre.stormyr@sgr.no for signering


2023-03-07 - 10:22:20 GMT

 E-postmelding vist av sondre.stormyr@sgr.no


2023-03-07 - 10:22:54 GMT- IP-adresse: 85.19.220.226

 Underskriver sondre.stormyr@sgr.no oppga navn ved signering som Sondre Stormyr

2023-03-07 - 10:25:48 GMT- IP-adresse: 85.19.220.226

 Dokument e-signert av Sondre Stormyr (sondre.stormyr@sgr.no)


Signaturdato: 2023-03-07 - 10:25:50 GMT - Tidskilde: server- IP-adresse: 85.19.220.226

 Dokument sendt via e-post til Andre Berg Edvardsen (andre@skagerakmatur.no) for signering

2023-03-07 - 10:25:52 GMT

 E-postmelding vist av Andre Berg Edvardsen (andre@skagerakmatur.no)

2023-03-07 - 12:03:02 GMT- IP-adresse: 217.118.58.140

 Dokument e-signert av Andre Berg Edvardsen (andre@skagerakmatur.no)

Signaturdato: 2023-03-07 - 12:03:15 GMT - Tidskilde: server- IP-adresse: 217.118.58.140

 Avtale fullført.

2023-03-07 - 12:03:15 GMT



Til generalforsamlingen i Skagerak Capital III AS

## Uavhengig revisors beretning

### Konklusjon

Vi har revidert årsregnskapet for Skagerak Capital III AS som består av balanse per 31. desember 2022, resultatregnskap for regnskapsåret avsluttet per denne datoen og noter til årsregnskapet, herunder et sammendrag av viktige regnskapsprinsipper.

Etter vår mening

- oppfyller årsregnskapet gjeldende lovkrav, og
- gir årsregnskapet et rettviseende bilde av selskapets finansielle stilling per 31. desember 2022, og av dets resultater for regnskapsåret avsluttet per denne datoen i samsvar med regnskapslovens regler og god regnskapsskikk i Norge.

### Grunnlag for konklusjonen

Vi har gjennomført revisjonen i samsvar med International Standards on Auditing (ISA-ene). Våre oppgaver og plikter i henhold til disse standardene er beskrevet nedenfor under *Revisors oppgaver og plikter ved revisjonen av årsregnskapet*. Vi er uavhengige av selskapet i samsvar med kravene i relevante lover og forskrifter i Norge og International Code of Ethics for Professional Accountants (inkludert internasjonale uavhengighetsstandarder) utstedt av International Ethics Standards Board for Accountants (IESBA-reglene), og vi har overholdt våre øvrige etiske forpliktelser i samsvar med disse kravene. Innhentet revisjonsbevis er etter vår vurdering tilstrekkelig og hensiktsmessig som grunnlag for vår konklusjon.

### Styrets og daglig leders ansvar for årsregnskapet

Styret og daglig leder (ledelsen) er ansvarlige for å utarbeide årsregnskapet og for at det gir et rettviseende bilde i samsvar med regnskapslovens regler og god regnskapsskikk i Norge. Ledelsen er også ansvarlig for slik internkontroll som den finner nødvendig for å kunne utarbeide et årsregnskap som ikke inneholder vesentlig feilinformasjon, verken som følge av misligheter eller utilsiktede feil.

Ved utarbeidelsen av årsregnskapet må ledelsen ta standpunkt til selskapets evne til fortsatt drift og opplyse om forhold av betydning for fortsatt drift. Forutsetningen om fortsatt drift skal legges til grunn for årsregnskapet så lenge det ikke er sannsynlig at virksomheten vil bli avvirket.

### Revisors oppgaver og plikter ved revisjonen av årsregnskapet

Vårt mål er å oppnå betryggende sikkerhet for at årsregnskapet som helhet ikke inneholder vesentlig feilinformasjon, verken som følge av misligheter eller utilsiktede feil, og å avgi en revisjonsberetning som inneholder vår konklusjon. Betryggende sikkerhet er en høy grad av sikkerhet, men ingen garanti for at en revisjon utført i samsvar med ISA-ene, alltid vil avdekke vesentlig feilinformasjon. Feilinformasjon kan oppstå som følge av misligheter eller utilsiktede feil. Feilinformasjon er å anse som vesentlig dersom den enkeltvis eller samlet med rimelighet kan forventes å påvirke de økonomiske beslutningene som brukerne foretar på grunnlag av årsregnskapet.

PricewaterhouseCoopers AS, Gravane 26, Postboks 447, NO-4664 Kristiansand  
T: 02316, org. no.: 987 009 713 MVA, [www.pwc.no](http://www.pwc.no)

Statsautoriserte revisorer, medlemmer av Den norske Revisorforening og autorisert regnskapsførerselskap



For videre beskrivelse av revisors oppgaver og plikter vises det til:  
<https://revisorforeningen.no/revisjonsberetninger>

Kristiansand, 13. februar 2023  
**PricewaterhouseCoopers AS**

**Kai Arne Halvorsen**  
Statsautorisert revisor  
(elektronisk signert)



 Securely signed with Brevio

Revisjonsberetning

**Signers:**

<b>Name</b>	<b>Method</b>	<b>Date</b>
Halvorsen, Kai Arne	BANKID	2023-02-14 08:26

**This document package contains:**

- Closing page (this page)
- The original document(s)
- The electronic signatures. These are not visible in the document, but are electronically integrated.



This file is sealed with a digital signature.  
The seal is a guarantee for the authenticity  
of the document.