



## ÅRSREGNSKAPET FOR REGNSKAPSÅRET 2020 - GENERELL INFORMASJON

### Enheten

Organisasjonsnummer: 980 670 295  
Organisasjonsform: Aksjeselskap  
Foretaksnavn: AUKAN FISKEVEGN AS  
Forretningsadresse: Storgata 11  
6413 MOLDE

### Regnskapsår

Årsregnskapets periode: 01.01.2020 - 31.12.2020

### Konsern

Morselskap i konsern: Nei

### Regnskapsregler

Regler for små foretak benyttet: Ja  
Benyttet ved utarbeidelsen av årsregnskapet til selskapet: Regnskapslovens alminnelige regler

### Årsregnskapet fastsatt av kompetent organ

Bekreftet av representant for selskapet: Kay R. Hammerø  
Dato for fastsettelse av årsregnskapet: 30.04.2021

### Grunnlag for avgivelse

År 2020: Årsregnskapet er elektronisk innlevert  
År 2019: Tall er hentet fra elektronisk innlevert årsregnskap fra 2020

*Det er ikke krav til at årsregnskapet m.v. som sendes til Regnskapsregisteret er undertegnet. Kontrollen på at dette er utført ligger hos revisor/enhetens øverste organ. Sikkerheten ivaretas ved at innsender har rolle/rettighet for innsending av årsregnskapet via Altinn, og ved at det bekreftes at årsregnskapet er fastsatt av kompetent organ.*

Brønnøysundregistrene, 09.08.2022



## Resultatregnskap

Beløp i: NOK	Note	2020	2019
<b>RESULTATREGNSKAP</b>			
<b>Inntekter</b>			
Salgsinntekt		6 419 966	3 287 406
Annen driftsinntekt		783	266 640
<b>Sum inntekter</b>		<b>6 420 749</b>	<b>3 554 045</b>
<b>Kostnader</b>			
Varekostnad		4 360 150	2 247 785
Lønnskostnad	3	847 780	615 015
Annen driftskostnad		690 234	477 000
<b>Sum kostnader</b>		<b>5 898 163</b>	<b>3 339 799</b>
<b>Driftsresultat</b>		<b>522 586</b>	<b>214 246</b>
<b>Finansinntekter og finanskostnader</b>			
Annen renteinntekt		1 038	1 908
Annen finansinntekt		1 679	
<b>Sum finansinntekter</b>		<b>2 717</b>	<b>1 908</b>
Annen rentekostnad		37 629	14 431
Annen finanskostnad		12 023	3 628
<b>Sum finanskostnader</b>		<b>49 652</b>	<b>18 059</b>
<b>Netto finans</b>		<b>-46 936</b>	<b>-16 151</b>
<b>Ordinært resultat før skattekostnad</b>		<b>475 651</b>	<b>198 095</b>
Skattekostnad på ordinært resultat	4	104 601	43 917
<b>Ordinært resultat etter skattekostnad</b>		<b>371 050</b>	<b>154 178</b>
<b>Årsresultat</b>	7	<b>371 050</b>	<b>154 178</b>
<b>Årsresultat etter minoritetsinteresser</b>		<b>371 050</b>	<b>154 178</b>
<b>Totalresultat</b>		<b>371 050</b>	<b>154 178</b>
<b>Overføringer og disponeringer</b>			



## Resultatregnskap

<b>Beløp i: NOK</b>	<b>Note</b>	<b>2020</b>	<b>2019</b>
Overført fra annen egenkapital		371 050	154 178
<b>Sum overføringer og disponeringer</b>		<b>371 050</b>	<b>154 178</b>



## Balanse

Beløp i: NOK	Note	2020	2019
<b>BALANSE - EIENDELER</b>			
<b>Anleggsmidler</b>			
<b>Immaterielle eiendeler</b>			
Sum anleggsmidler		0	0
<b>Omløpsmidler</b>			
<b>Varer</b>			
Sum varer	2	572 000	614 500
<b>Fordringer</b>			
Kundefordringer			313 859
Andre kortsiktige fordringer		70 000	91 230
Sum fordringer		70 000	405 089
<b>Bankinnskudd, kontanter og lignende</b>			
Bankinnskudd, kontanter o.l.	5	3 174 145	1 895 888
Sum bankinnskudd, kontanter og lignende		3 174 145	1 895 888
Sum omløpsmidler		3 816 145	2 915 478
<b>SUM EIENDELER</b>		<b>3 816 145</b>	<b>2 915 478</b>
<b>BALANSE - EGENKAPITAL OG GJELD</b>			
<b>Egenkapital</b>			
<b>Innskutt egenkapital</b>			
Aksjekapital (100 aksjer á kr 1 000)	6	100 000	100 000
Sum innskutt egenkapital		100 000	100 000
<b>Opptjent egenkapital</b>			
Annen egenkapital		2 784 713	2 413 664
Sum opptjent egenkapital		2 784 713	2 413 664
Sum egenkapital	7	2 884 713	2 513 664



## Balanse

Beløp i: NOK	Note	2020	2019
<b>Sum langsiktig gjeld</b>		<b>0</b>	<b>0</b>
<b>Kortsiktig gjeld</b>			
Leverandørgjeld		304 739	156 542
Betalbar skatt	4	104 601	43 917
Skyldige offentlige avgifter		345 070	57 367
Annen kortsiktig gjeld		177 022	143 989
<b>Sum kortsiktig gjeld</b>		<b>931 431</b>	<b>401 814</b>
<b>Sum gjeld</b>		<b>931 431</b>	<b>401 814</b>
<b>SUM EGENKAPITAL OG GJELD</b>		<b>3 816 145</b>	<b>2 915 478</b>



Brønnøysundregistrene

ÅRSREGNSKAP FOR REGNSKAPSÅRET 2020 - GENERELL INFORMASJON

Journalnummer: 2021 463711

**Enheten**

Organisasjonsnummer: 980 670 295  
Organisasjonsform: Aksjeselskap  
Foretaksnavn: AUKAN FISKEVEGN AS  
Forretningsadresse: Storgata 11  
6413 MOLDE

**Regnskapsår**

Årsregnskapets periode: 01.01.2020 - 31.12.2020

**Konsern**

Morselskap i konsern: Nei

**Regnskapsregler**

Regler for små foretak benyttet: Ja  
Benyttet ved utarbeidelsen av  
årsregnskapet til selskapet: Regnskapslovens alminnelige regler

**Årsregnskapet fastsatt av kompetent organ**

Bekreftet av representant for selskapet: Kay R. Hammerø  
Dato for fastsettelse av årsregnskapet: 30.04.2021

**Revisjon**

Selskapet har besluttet at årsregnskapet  
ikke skal revideres: Ja

**Grunnlag for avgivelse**

År 2020: Årsregnskap er elektronisk innlevert.  
År 2019: Tall er hentet fra elektronisk innlevert årsregnskap fra 2020.

*Det er ikke krav til at årsregnskapet m.v. som sendes til Regnskapsregisteret er undertegnet. Kontrollen på at dette er utført ligger hos revisor/enhetens øverste organ. Sikkerheten ivaretas ved at innsender har rolle/rettighet for innsending av årsregnskapet via Altinn, og ved at det bekreftes at årsregnskapet er fastsatt av kompetent organ.*

Brønnøysundregistrene, 23.06.2021



Organisasjonsnr: 980 670 295  
AUKAN FISKEVEGN AS

## RESULTATREGNSKAP

Beløp i: NOK	Note	2020	2019
<b>RESULTATREGNSKAP</b>			
<b>Inntekter</b>			
Salgsinntekt		6 419 966	3 287 406
Annen driftsinntekt		783	266 640
<b>Sum inntekter</b>		<b>6 420 749</b>	<b>3 554 045</b>
<b>Kostnader</b>			
Varekostnad		4 360 150	2 247 785
Lønnskostnad	3	847 780	615 015
Annen driftskostnad		690 234	477 000
<b>Sum kostnader</b>		<b>5 898 163</b>	<b>3 339 799</b>
<b>Driftsresultat</b>		<b>522 586</b>	<b>214 246</b>
<b>Finansinntekter og finanskostnader</b>			
Annen renteinntekt		1 038	1 908
Annen finansinntekt		1 679	
<b>Sum finansinntekter</b>		<b>2 717</b>	<b>1 908</b>
Annen rentekostnad		37 629	14 431
Annen finanskostnad		12 023	3 628
<b>Sum finanskostnader</b>		<b>49 652</b>	<b>18 059</b>
<b>Netto finans</b>		<b>-46 936</b>	<b>-16 151</b>
<b>Ordinært resultat før skattekostnad</b>			
Skattekostnad på ordinært resultat	4	104 601	43 917
<b>Ordinært resultat etter skattekostnad</b>		<b>371 050</b>	<b>154 178</b>
<b>Årsresultat</b>	7	<b>371 050</b>	<b>154 178</b>
<b>Årsresultat etter minoritetsinteresser</b>		<b>371 050</b>	<b>154 178</b>
<b>Totalresultat</b>		<b>371 050</b>	<b>154 178</b>
<b>Overføringer og disponeringer</b>			
Overført fra annen egenkapital		371 050	154 178
<b>Sum overføringer og disponeringer</b>		<b>371 050</b>	<b>154 178</b>



Organisasjonsnr: 980 670 295  
AUKAN FISKEVEGN AS

## BALANSE

Beløp i: NOK	Note	2020	2019
<b>BALANSE - EIENDELER</b>			
<b>Anleggsmidler</b>			
<b>Immaterielle eiendeler</b>			
Sum anleggsmidler		0	0
<b>Omløpsmidler</b>			
<b>Varer</b>			
Sum varer	2	572 000	614 500
<b>Fordringer</b>			
Kundefordringer			313 859
Andre kortsiktige fordringer		70 000	91 230
Sum fordringer		70 000	405 089
<b>Bankinnskudd, kontanter og lignende</b>			
Bankinnskudd, kontanter o. l.	5	3 174 145	1 895 888
Sum bankinnskudd, kontanter og lignende		3 174 145	1 895 888
Sum omløpsmidler		3 816 145	2 915 478
<b>SUM EIENDELER</b>		<b>3 816 145</b>	<b>2 915 478</b>
<b>BALANSE - EGENKAPITAL OG GJELD</b>			
<b>Egenkapital</b>			
<b>Innskutt egenkapital</b>			
Aksjekapital (100 aksjer á kr 1 000)	6	100 000	100 000
Sum innskutt egenkapital		100 000	100 000
<b>Opptjent egenkapital</b>			
Annen egenkapital		2 784 713	2 413 664
Sum opptjent egenkapital		2 784 713	2 413 664
Sum egenkapital	7	2 884 713	2 513 664
Sum langsiktig gjeld		0	0
<b>Kortsiktig gjeld</b>			
Leverandørgjeld		304 739	156 542
Betalbar skatt	4	104 601	43 917
Skyldige offentlige avgifter		345 070	57 367



Annen kortsiktig gjeld	177 022	143 989
Sum kortsiktig gjeld	931 431	401 814
Sum gjeld	931 431	401 814
<b>SUM EGENKAPITAL OG GJELD</b>	<b>3 816 145</b>	<b>2 915 478</b>



Organisasjonsnr: 980 670 295  
AUKAN FISKEVEGN AS

NOTEOPPLYSNINGER - SELSKAP - alle poster oppgitt i hele tall

Note  
6

#### Antall aksjer og aksjeeiere

<u>Aksjeklasse</u>	<u>Ant. aksjer</u>	<u>Pålydende</u>	<u>Bokført verdi</u>
Ordinære aksjer	100.00	1000.00	100000.00
<u>Aksjeeiere - fritekst</u>	<u>Antall</u>	<u>Eierandel</u>	<u>Aksjeklasse</u>
Kay R. Hammerø	100.00	100.00%	Ordinære aksjer
<u>Sum</u>	<u>Sum antall</u>	<u>Sum eierandel</u>	
	100.00	100.00%	

Note  
3

#### Ytelser til ledende personer

#### Ytelser til daglig leder

<u>Ytelser</u>	<u>Lønn</u>	<u>Pensj.forpl.</u>	<u>Andre godtgj.</u>
	365000.00		

Note  
3

#### Antall årsverk i regnskapsåret

Virksomheten har hatt følgende antall årsverk:  
2.00

Note

#### Lån og sikkerhetsstillelse til ledende personer og aksjeeiere

Er det gitt lån eller sikkerhetsstillelse til ledende personer: Nei



# Årsregnskap 2020

## Aukan Fiskevegn AS

Org.nr.: 980 670 295

Resultatregnskap  
Balanse  
Noter til regnskapet



### Aukan Fiskevegn AS

RESULTATREGNSKAP 01.01. - 31.12.

	<i>Note</i>	2020	2019
Salgsinntekt		6 419 966	3 287 406
Annen driftsinntekt		783	266 640
<b>Sum driftsinntekt</b>		<u>6 420 749</u>	<u>3 554 045</u>
Varekostnad		4 360 150	2 247 785
Lønnskostnad	3	847 780	615 015
Annen driftskostnad		690 234	477 000
<b>Sum driftskostnad</b>		<u>5 898 163</u>	<u>3 339 799</u>
<b>Driftsresultat</b>		<u>522 586</u>	<u>214 246</u>
Annen renteinntekt		1 038	1 908
Annen finansinntekt		1 679	0
Annen rentekostnad		-37 629	-14 431
Annen finanskostnad		-12 023	-3 628
<b>Ordinært resultat før skattekostnad</b>		<u>475 651</u>	<u>198 095</u>
Skattekostnad på ordinært resultat	4	104 601	43 917
<b>Ordinært resultat</b>		<u>371 050</u>	<u>154 178</u>
<b>Årsresultat</b>	7	<u>371 050</u>	<u>154 178</u>
Disponering (dekning) av årsresultatet			
Overført fra annen egenkapital		-371 050	-154 178
<b>Sum disponert (dekket)</b>		<u>371 050</u>	<u>154 178</u>







**Aukan Fiskevegn AS**  
BALANSE PR. 31.12.

EIENDELER	Note	2020	2019
Omløpsmidler			
<b>Varer</b>	<b>2</b>	<b>572 000</b>	<b>614 500</b>
Kundefordringer		0	313 859
Andre kortsiktige fordringer		70 000	91 230
<b>Sum fordringer</b>		<b>70 000</b>	<b>405 089</b>
Bankinnskudd, kontanter o.l.	5	3 174 145	1 895 888
<b>Sum omløpsmidler</b>		<b>3 816 145</b>	<b>2 915 478</b>
<b>SUM EIENDELER</b>		<b>3 816 145</b>	<b>2 915 478</b>

Aukan Fiskevegn AS  
BALANSE PR. 31.12.

	Note	2020	2019
EGENKAPITAL OG GJELD			
EGENKAPITAL			
Aksjekapital (100 aksjer á kr 1 000)	6	<u>100 000</u>	<u>100 000</u>
<b>Sum innskutt egenkapital</b>		<b><u>100 000</u></b>	<b><u>100 000</u></b>
Annen egenkapital		<u>2 784 713</u>	<u>2 413 664</u>
<b>Sum opptjent egenkapital</b>		<b><u>2 784 713</u></b>	<b><u>2 413 664</u></b>
<b>Sum egenkapital</b>	7	<b><u>2 884 713</u></b>	<b><u>2 513 664</u></b>
GJELD			
<i>Kortsiktig gjeld</i>			
Leverandørgjeld		304 739	156 542
Betalbar skatt	4	104 601	43 917
Skyldige offentlige avgifter		345 070	57 367
Annen kortsiktig gjeld		<u>177 022</u>	<u>143 989</u>
<b>Sum kortsiktig gjeld</b>		<b><u>931 431</u></b>	<b><u>401 814</u></b>
<b>Sum gjeld</b>		<b><u>931 431</u></b>	<b><u>401 814</u></b>
<b>SUM EGENKAPITAL OG GJELD</b>		<b><u>3 816 145</u></b>	<b><u>2 915 478</u></b>

Molde, 30.04.2021  
Styret i Aukan Fiskevegn AS  
Kay R. Hammerø  
Styreleder/ daglig leder  
Bente Tove Robekk  
styremedlem  
Tove R. Stranden  
styremedlem  
Odd Anker Hamnerø  
styremedlem



## ÅRSREGNSKAP 2020

### Regnskapsprinsipper

Årsregnskapet er satt opp i samsvar med regnskapsloven og NRS 8 - God regnskapsskikk for små foretak.

#### Driftsinntekter

Inntektsføring ved salg av varer skjer på leveringstidspunktet. Tjenester inntektsføres etter hvert som de leveres.

#### Skatt

Skattekostnaden i resultatregnskapet omfatter både periodens betalbare skatt og endring i utsatt skatt. Utsatt skatt er beregnet med 22 % på grunnlag av de midlertidige forskjeller som eksisterer mellom regnskapsmessige og skattemessige verdier, samt ligningsmessig underskudd til fremføring ved utgangen av regnskapsåret. Skatteøkende og skattereduserende midlertidige forskjeller som reverserer eller kan reverseres i samme periode er utlignet og nettoført.

#### Klassifisering og vurdering av omløpsmidler

Omløpsmidler og kortsiktig gjeld omfatter normalt poster som forfaller til betaling innen ett år etter balansedagen, samt poster som knytter seg til varekretsløpet. Omløpsmidler vurderes til laveste verdi av anskaffelseskost og virkelig verdi.

#### Varer

Varer er vurdert til det laveste av anskaffelseskost og netto salgsverdi.

#### Fordringer

Kundefordringer og andre fordringer oppføres til pålydende etter fradrag for avsetning til forventet tap. Avsetning til tap gjøres på grunnlag av en individuell vurdering av de enkelte fordringene.



## ÅRSREGNSKAP 2020

### Note 2 Varer

	2020	2019
Lager av innkjøpte handelsvarer	572 000	614 500
<b>Sum</b>	<b>572 000</b>	<b>614 500</b>

Varer er vurdert til laveste verdi av anskaffelseskost og virkelig verdi

### Note 3 Lønnskostnader, antall ansatte, godtgjørelser

Lønnskostnader	2020	2019
Lønninger	713 119	524 747
Arbeidsgiveravgift	104 452	85 416
Pensjonskostnader	30 208	18 486
Andre ytelser	0	-13 634
<b>Sum</b>	<b>847 780</b>	<b>615 015</b>

Gjennomsnittlig antall årsverk: 2

Lønn og godtgjørelser til daglig leder utgjør kr 365 000,-

Pensjonsforpliktelser

Selskapet har en tjenstepensjonsavtale med Sparebank 1 SMN



## ÅRSREGNSKAP 2020

### Note 4 Skatt

<b>Årets skattekostnad</b>	<b>2020</b>	<b>2019</b>	
<b>Resultatført skatt på ordinært resultat:</b>			
<b>Betalbar skatt</b>	<b>104 601</b>	<b>43 917</b>	
<b>Endring i utsatt skattefordel</b>	<b>0</b>	<b>0</b>	
<b>Skattekostnad ordinært resultat</b>	<b>104 601</b>	<b>43 917</b>	
<b>Skattepliktig inntekt:</b>			
<b>Ordinært resultat før skatt</b>	<b>475 651</b>	<b>198 095</b>	
<b>Permanente forskjeller</b>	<b>-191</b>	<b>1 529</b>	
<b>Skattepliktig inntekt</b>	<b>475 459</b>	<b>199 624</b>	
<b>Betalbar skatt i balansen:</b>			
<b>Betalbar skatt på årets resultat</b>	<b>104 601</b>	<b>43 917</b>	
<b>Sum betalbar skatt i balansen</b>	<b>104 601</b>	<b>43 917</b>	
<b>Beregning av effektiv skattesats</b>			
<b>Resultat før skatt</b>	<b>475 651</b>	<b>198 095</b>	
<b>Beregnet skatt av resultat før skatt</b>	<b>104 643</b>	<b>43 581</b>	
<b>Skatteeffekt av permanente forskjeller</b>	<b>-42</b>	<b>336</b>	
<b>Sum</b>	<b>104 601</b>	<b>43 917</b>	
<b>Effektiv skattesats</b>	<b>22,0 %</b>	<b>22,2 %</b>	
<b>Skatteeffekten av midlertidige forskjeller som har gitt opphav til utsatt skatt og utsatte skattefordeler, spesifisert på typer av midlertidige forskjeller</b>			
	<b>2020</b>	<b>2019</b>	<b>Endring</b>
<b>Utsatt skatt (22 %)</b>	<b>0</b>	<b>0</b>	<b>0</b>



## ÅRSREGNSKAP 2020

### Note 5 Bankinnskudd

Bundne midler på skattetrekkskontoen utgjør pr 31.12.2020 kr 23 996,-

### Note 6 Aksjekapital

Aksjekapitalen i Aukan Fiskevegn AS pr. 31.12 består av følgende aksjeklasser:

	Antall	Pålydende	Bokført
Aksjer	100	1 000	100 000
<b>Sum</b>	<b>100</b>	<b>1 000</b>	<b>100 000</b>

Alle aksjer har lik stemmerett

Aksjene eies i sin helhet av daglig leder Kay Hammerø

### Note 7 Egenkapital

	Aksjekapital	Annen egenkapital	Sum egenkapital
Pr. 01.01.2020	100 000	2 413 664	<b>2 513 664</b>
Årets resultat		371 050	<b>371 050</b>
<b>Pr 31.12.2020</b>	<b>100 000</b>	<b>2 784 713</b>	<b>2 884 713</b>