



ÅRSREGNSKAPET FOR REGNSKAPSÅRET 2021 - GENERELL INFORMASJON

Enheten

Organisasjonsnummer: 958 955 073
Organisasjonsform: Aksjeselskap
Foretaksnavn: ELEKTRO-SIVERT INSTALLASJON AS
Forretningsadresse: Nedre Rommen 7
0988 OSLO

Regnskapsår

Årsregnskapets periode: 01.01.2021 - 31.12.2021

Konsern

Morselskap i konsern: Ja
Konsernregnskap lagt ved: Nei

Regnskapsregler

Regler for små foretak benyttet: Ja
Benyttet ved utarbeidelsen av årsregnskapet til selskapet: Regnskapslovens alminnelige regler

Årsregnskapet fastsatt av kompetent organ

Bekreftet av representant for selskapet: Nina Sivertsgård
Dato for fastsettelse av årsregnskapet: 15.03.2022

Grunnlag for avgivelse

År 2021: Årsregnskapet er elektronisk innlevert
År 2020: Tall er hentet fra elektronisk innlevert årsregnskap fra 2021

Det er ikke krav til at årsregnskapet m.v. som sendes til Regnskapsregisteret er undertegnet. Kontrollen på at dette er utført ligger hos revisor/enhetens øverste organ. Sikkerheten ivaretas ved at innsender har rolle/rettighet for innsending av årsregnskapet via Altinn, og ved at det bekreftes at årsregnskapet er fastsatt av kompetent organ.

Brønnøysundregistrene, 24.05.2023



Resultatregnskap

Beløp i: NOK	Note	2021	2020
RESULTATREGNSKAP			
Inntekter			
Salgsinntekt		53 001 239	46 767 059
Annen driftsinntekt		1 051 639	55 000
Sum inntekter		54 052 878	46 822 059
Kostnader			
Varekostnad og fremmedtjeneste		22 718 916	19 223 652
Lønnskostnad	1	23 054 221	20 397 126
Avskrivning av driftsmidler	2	183 262	322 201
Annen driftskostnad	1	5 629 272	4 051 743
Sum kostnader		51 585 672	43 994 723
Driftsresultat		2 467 207	2 827 336
Finansinntekter og finanskostnader			
Annen renteinntekt		12 442	33 748
Annen finansinntekt		60 716	62 238
Sum finansinntekter		73 158	95 986
Annen rentekostnad		14 883	15 449
Sum finanskostnader		14 883	15 449
Netto finans		58 275	80 537
Ordinært resultat før skattekostnad		2 525 482	2 907 873
Skattekostnad på ordinært resultat	12	561 560	628 620
Ordinært resultat etter skattekostnad		1 963 922	2 279 253
Årsresultat	4	1 963 922	2 279 253
Årsresultat etter minoritetsinteresser		1 963 922	2 279 253
Totalresultat		1 963 922	2 279 253
Overføringer og disponeringer			



Resultatregnskap

Beløp i: NOK	Note	2021	2020
Ordinært utbytte	5	2 599 983	1 980 000
Avsatt til annen egenkapital			299 253
Overført fra annen egenkapital		-636 061	
Sum overføringer og disponeringer	4	1 963 922	2 279 253



Balanse

Beløp i: NOK	Note	2021	2020
BALANSE - EIENDELER			
Anleggsmidler			
Immaterielle eiendeler			
Utsatt skattefordel	12	40 438	
Sum immaterielle eiendeler		40 438	
Varige driftsmidler			
Driftsløsøre, inventar o.a. utstyr		273 077	251 610
Sum varige driftsmidler	2	273 077	251 610
Finansielle anleggsmidler			
Investering i datterselskap	11	30 000	
Sum finansielle anleggsmidler		30 000	
Sum anleggsmidler		343 515	251 610
Omløpsmidler			
Varer			
Sum varer		698 954	662 481
Fordringer			
Kundefordringer	7	5 357 622	6 015 847
Andre kortsiktige fordringer		985 217	649 885
Konsernfordringer	5	1 681	522 028
Sum fordringer		6 344 520	7 187 760
Bankinnskudd, kontanter og lignende			
Bankinnskudd, kontanter o.l.	10	11 777 085	10 590 844
Sum bankinnskudd, kontanter og lignende		11 777 085	10 590 844
Sum omløpsmidler		18 820 558	18 441 085
SUM EIENDELER		19 164 073	18 692 695

BALANSE - EGENKAPITAL OG GJELD



Balanse

Beløp i: NOK	Note	2021	2020
Egenkapital			
Innskutt egenkapital			
Aksjekapital	3	500 000	7 496 848
Sum innskutt egenkapital		500 000	7 496 848
Opptjent egenkapital			
Annen egenkapital			636 061
Sum opptjent egenkapital			636 061
Sum egenkapital	4	500 000	8 132 909
Gjeld			
Langsiktig gjeld			
Utsatt skatt	12		354 315
Sum avsetninger for forpliktelser			354 315
Annen langsiktig gjeld			
Gjeld til kredittinstitusjoner	8	105 272	292 532
Sum annen langsiktig gjeld		105 272	292 532
Sum langsiktig gjeld		105 272	646 847
Kortsiktig gjeld			
Leverandørgjeld		1 543 388	1 381 285
Betalbar skatt	12	956 313	
Skyldig offentlige avgifter		3 020 682	3 173 246
Utbytte		2 599 983	
Kortsiktig konserngjeld	5	7 004 115	2 824 299
Annen kortsiktig gjeld	9	3 434 320	2 534 109
Sum kortsiktig gjeld		18 558 802	9 912 939
Sum gjeld		18 664 074	10 559 786
SUM EGENKAPITAL OG GJELD		19 164 073	18 692 695



Brønnøysundregistrene

ÅRSREGNSKAP FOR REGNSKAPSÅRET 2021 - GENERELL INFORMASJON

Journalnummer: 2022 154005

Enheten

Organisasjonsnummer: 958 955 073
Organisasjonsform: Aksjeselskap
Foretaksnavn: ELEKTRO-SIVERT INSTALLASJON AS
Forretningsadresse: Nedre Rommen 7
0988 OSLO

Regnskapsår

Årsregnskapets periode: 01.01.2021 - 31.12.2021

Konsern

Morselskap i konsern: Ja
Konsernregnskap lagt ved: Nei

Regnskapsregler

Regler for små foretak benyttet: Ja
Benyttet ved utarbeidelsen av
årsregnskapet til selskapet: Regnskapslovens alminnelige regler

Årsregnskapet fastsatt av kompetent organ

Bekreftet av representant for selskapet: Nina Sivertsgård
Dato for fastsettelse av årsregnskapet: 15.03.2022

Revisjon

Ekstern autorisert regnskapsfører har i løpet av regnskapsåret bistått ved den løpende regnskapsføringen eller utført andre tjenester for selskapet enn å utarbeide årsregnskapet: Ja

Grunnlag for avgivelse

År 2021: Årsregnskap er elektronisk innlevert.
År 2020: Tall er hentet fra elektronisk innlevert årsregnskap fra 2021.

Det er ikke krav til at årsregnskapet m.v. som sendes til Regnskapsregisteret er undertegnet. Kontrollen på at dette er utført ligger hos revisor/enhetens øverste organ. Sikkerheten ivaretas ved at innsender har rolle/rettighet for innsending av årsregnskapet via Altinn, og ved at det bekreftes at årsregnskapet er fastsatt av kompetent organ.

Brønnøysundregistrene, 21.03.2022



Organisasjonsnr: 958 955 073
ELEKTRO-SIVERT INSTALLASJON AS

RESULTATREGNSKAP

Beløp i: NOK	Note	2021	2020
RESULTATREGNSKAP			
Inntekter			
Salgsinntekt		53 001 239	46 767 059
Annen driftsinntekt		1 051 639	55 000
Sum inntekter		54 052 878	46 822 059
Kostnader			
Varekostnad og fremmedtjeneste		22 718 916	19 223 652
Lønnskostnad	1	23 054 221	20 397 126
Avskrivning av driftsmidler	2	183 262	322 201
Annen driftskostnad	1	5 629 272	4 051 743
Sum kostnader		51 585 672	43 994 723
Driftsresultat		2 467 207	2 827 336
Finansinntekter og finanskostnader			
Annen renteinntekt		12 442	33 748
Annen finansinntekt		60 716	62 238
Sum finansinntekter		73 158	95 986
Annen rentekostnad		14 883	15 449
Sum finanskostnader		14 883	15 449
Netto finans		58 275	80 537
Ordinært resultat før skattekostnad			
Skattekostnad på ordinært resultat	12	561 560	628 620
Ordinært resultat etter skattekostnad		1 963 922	2 279 253
Årsresultat	4	1 963 922	2 279 253
Årsresultat etter minoritetsinteresser		1 963 922	2 279 253
Totalresultat		1 963 922	2 279 253
Overføringer og disponeringer			
Ordinært utbytte	5	2 599 983	1 980 000
Avsatt til annen egenkapital			299 253
Overført fra annen egenkapital		-636 061	
Sum overføringer og disponeringer	4	1 963 922	2 279 253





Organisasjonsnr: 958 955 073
ELEKTRO-SIVERT INSTALLASJON AS

BALANSE

Beløp i: NOK	Note	2021	2020
BALANSE - EIENDELER			
Anleggsmidler			
Immaterielle eiendeler			
Utsatt skattefordel	12	40 438	
Sum immaterielle eiendeler		40 438	
Varige driftsmidler			
Driftsløsøre, inventar o. a. utstyr			
Sum varige driftsmidler	2	273 077	251 610
Finansielle anleggsmidler			
Investering i datterselskap			
Sum finansielle anleggsmidler	11	30 000	
Sum anleggsmidler		343 515	251 610
Omløpsmidler			
Varer			
Sum varer		698 954	662 481
Fordringer			
Kundefordringer			
	7	5 357 622	6 015 847
Andre kortsiktige fordringer			
		985 217	649 885
Konsernfordringer			
	5	1 681	522 028
Sum fordringer		6 344 520	7 187 760
Bankinnskudd, kontanter og lignende			
Bankinnskudd, kontanter o. l.			
	10	11 777 085	10 590 844
Sum bankinnskudd, kontanter og lignende		11 777 085	10 590 844
Sum omløpsmidler		18 820 558	18 441 085
SUM EIENDELER		19 164 073	18 692 695
BALANSE - EGENKAPITAL OG GJELD			
Egenkapital			
Innskutt egenkapital			
Aksjekapital	3	500 000	7 496 848
Sum innskutt egenkapital		500 000	7 496 848



Opptjent egenkapital			
Annen egenkapital			636 061
Sum opptjent egenkapital			636 061
Sum egenkapital	4	500 000	8 132 909
Gjeld			
Langsiktig gjeld			
Utsatt skatt	12		354 315
Sum avsetninger for forpliktelseser			354 315
Annen langsiktig gjeld			
Gjeld til kredittinstitusjoner	8	105 272	292 532
Sum annen langsiktig gjeld		105 272	292 532
Sum langsiktig gjeld		105 272	646 847
Kortsiktig gjeld			
Leverandørgjeld		1 543 388	1 381 285
Betalbar skatt	12	956 313	
Skyldig offentlige avgifter		3 020 682	3 173 246
Utbytte		2 599 983	
Kortsiktig konserngjeld	5	7 004 115	2 824 299
Annen kortsiktig gjeld	9	3 434 320	2 534 109
Sum kortsiktig gjeld		18 558 802	9 912 939
Sum gjeld		18 664 074	10 559 786
SUM EGENKAPITAL OG GJELD		19 164 073	18 692 695



Organisasjonsnr: 958 955 073
ELEKTRO-SIVERT INSTALLASJON AS

NOTEOPPLYSNINGER - SELSKAP - alle poster oppgitt i hele tall

Note

Antall aksjer og aksjeeiere

Note

Antall årsverk i regnskapsåret

Virksomheten har hatt følgende antall årsverk:
32.00

Omløpsmidler Startdato Sluttdato Endring

Skattemessig fremf.undersk. Startdato Sluttdato Endring

Kortsiktig gjeld Startdato Sluttdato Endring



NITSCHKE

NITSCHKE AS
Vollsveien 17B
Postboks 353, 1326 Lysaker
Telefon: +47 67 10 77 00
E-post: post@nitschke.no
Foretaksregisteret: NO 914 658 314 MVA
Medlemmer av Den norske Revisorforening
Independent member of BKR International
www.nitschke.no

Til generalforsamlingen i Elektro-Sivert Installasjon AS

UAVHENGIG REVISORS BERETNING

Uttalelse om revisjonen av årsregnskapet

Konklusjon

Vi har revidert årsregnskapet for Elektro-Sivert Installasjon AS som viser et overskudd på kr 1 963 922. Årsregnskapet består av balanse per 31. desember 2021, resultatregnskap for regnskapsåret avsluttet per denne datoen og noter til årsregnskapet, herunder et sammendrag av viktige regnskapsprinsipper.

Etter vår mening

- oppfyller årsregnskapet gjeldende lovkrav, og
- gir årsregnskapet et rettviseende bilde av selskapets finansielle stilling per 31. desember 2021 og av dets resultat for regnskapsåret avsluttet per denne datoen i samsvar med regnskapslovens regler og god regnskapsskikk i Norge.

Grunnlag for konklusjonen

Vi har gjennomført revisjonen i samsvar med de internasjonale revisjonsstandardene International Standards on Auditing (ISA-ene). Våre oppgaver og plikter i henhold til disse standardene er beskrevet nedenfor under Revisors oppgaver og plikter ved revisjonen av årsregnskapet. Vi er uavhengige av selskapet slik det kreves i lov, forskrift og International Code of Ethics for Professional Accountants (inkludert internasjonale uavhengighetsstandarder) utstedt av the International Ethics Standards Board for Accountants (IESBA-reglene), og vi har overholdt våre øvrige etiske forpliktelser i samsvar med disse kravene. Innhentet revisjonsbevis er etter vår vurdering tilstrekkelig og hensiktsmessig som grunnlag for vår konklusjon.

Styrets og daglig leders ansvar for årsregnskapet

Styret og daglig leder (ledelsen) er ansvarlig for å utarbeide årsregnskapet og for at det gir et rettviseende bilde i samsvar med regnskapslovens regler og god regnskapsskikk i Norge. Ledelsen er også ansvarlig for slik intern kontroll som den finner nødvendig for å kunne utarbeide et årsregnskap som ikke inneholder vesentlig feilinformasjon, verken som følge av misligheter eller utilsiktede feil.

Ved utarbeidelsen av årsregnskapet må ledelsen ta standpunkt til selskapets evne til fortsatt drift og opplyse om forhold av betydning for fortsatt drift. Forutsetningen om fortsatt drift skal legges til grunn for årsregnskapet så lenge det ikke er sannsynlig at virksomheten vil bli avviklet.



NITSCHKE

Revisors oppgaver og plikter ved revisjonen av årsregnskapet

Vårt mål er å oppnå betryggende sikkerhet for at årsregnskapet som helhet ikke inneholder vesentlig feilinformasjon, verken som følge av misligheter eller utilsiktede feil, og å avgi en revisjonsberetning som inneholder vår konklusjon. Betryggende sikkerhet er en høy grad av sikkerhet, men ingen garanti for at en revisjon utført i samsvar med ISA-ene, alltid vil avdekke vesentlig feilinformasjon som eksisterer. Feilinformasjon kan oppstå som følge av misligheter eller utilsiktede feil. Feilinformasjon blir vurdert som vesentlig dersom den enkeltvis eller samlet med rimelighet kan forventes å påvirke økonomiske beslutninger som brukerne foretar basert på årsregnskapet.

For videre beskrivelse av revisors oppgaver og plikter vises det til:
<https://revisorforeningen.no/revisjonsberetninger>

Lysaker, 15. mars 2022

NITSCHKE AS

Simen Jagland
statsautorisert revisor



Årsregnskap 2021

Elektro-Sivert Installasjon AS

Resultatregnskap
Balanse
Noter til regnskapet
Revisors beretning

Org.nr.: 958 955 073



Resultatregnskap Elektro-Sivert Installasjon AS

Driftsinntekter og driftskostnader	Note	2021	2020
Salgsinntekt		53 001 239	46 767 059
Annen driftsinntekt		1 051 639	55 000
Sum driftsinntekter		54 052 878	46 822 059
Varekostnad og fremmedtjeneste		22 718 916	19 223 652
Lønnskostnad	1	23 054 221	20 397 126
Avskrivning av driftsmidler	2	183 262	322 201
Annen driftskostnad	1	5 629 272	4 051 743
Sum driftskostnader		51 585 672	43 994 723
Driftsresultat		2 467 207	2 827 336
Finansinntekter og finanskostnader			
Annen renteinntekt		12 442	33 748
Annen finansinntekt		60 716	62 238
Annen rentekostnad		14 883	15 449
Resultat av finansposter		58 275	80 537
Ordinært resultat før skattekostnad		2 525 482	2 907 873
Skattekostnad på ordinært resultat	12	561 560	628 620
Ordinært resultat		1 963 922	2 279 253
Årsresultat	4	1 963 922	2 279 253
Overføringer			
Avsatt til utbytte	5	2 599 983	0
Tilleggsutbytte		0	1 980 000
Avsatt til annen egenkapital		0	299 253
Overført fra annen egenkapital		636 061	0
Sum overføringer	4	1 963 922	2 279 253



Balanse
Elektro-Sivert Installasjon AS

Eiendeler	Note	2021	2020
Anleggsmidler			
Immaterielle eiendeler			
Utsatt skattefordel	12	40 438	0
Sum immaterielle eiendeler		40 438	0
Varige driftsmidler			
Driftsløsøre, inventar o.a. utstyr		273 077	251 610
Sum varige driftsmidler	2	273 077	251 610
Finansielle anleggsmidler			
Investeringer i datterselskap	11	30 000	0
Sum finansielle anleggsmidler		30 000	0
Sum anleggsmidler		343 515	251 610
Omløpsmidler			
Lager av varer og annen beholdning		698 954	662 481
Fordringer			
Kundefordringer	7	5 357 622	6 015 847
Andre kortsiktige fordringer		985 217	649 885
Konsernfordringer	5	1 681	522 028
Sum fordringer		6 344 520	7 187 760
Bankinnskudd, kontanter o.l.	10	11 777 085	10 590 844
Sum omløpsmidler		18 820 558	18 441 085
Sum eiendeler		19 164 073	18 692 695



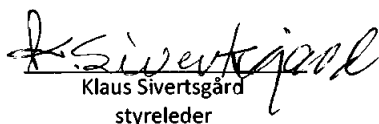
Balanse

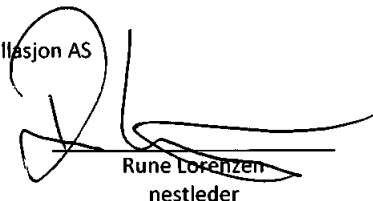
Elektro-Sivert Installasjon AS

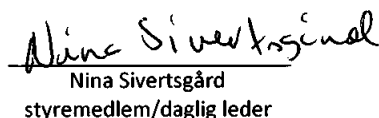
Egenkapital og gjeld	Note	2021	2020
Egenkapital			
Innskutt egenkapital			
Aksjekapital	3	500 000	7 496 848
Sum innskutt egenkapital		500 000	7 496 848
Opptjent egenkapital			
Annen egenkapital		0	636 061
Sum opptjent egenkapital		0	636 061
Sum egenkapital	4	500 000	8 132 909
Gjeld			
Avsetning for forpliktelser			
Utsatt skatt	12	0	354 315
Sum avsetning for forpliktelser		0	354 315
Annen langsiktig gjeld			
Gjeld til kredittinstitusjoner	8	105 272	292 532
Sum annen langsiktig gjeld		105 272	292 532
Kortsiktig gjeld			
Leverandørgjeld		1 543 388	1 381 285
Betalbar skatt	12	956 313	0
Skyldig offentlige avgifter		3 020 682	3 173 246
Utbytte		2 599 983	0
Konserngjeld	5	7 004 115	2 824 299
Annen kortsiktig gjeld	9	3 434 320	2 534 109
Sum kortsiktig gjeld		18 558 802	9 912 939
Sum gjeld		18 664 074	10 559 786
Sum egenkapital og gjeld		19 164 073	18 692 695


Oslo, 15.03.2022

Styret i Elektro-Sivert Installasjon AS


Klaus Sivertsgård
styreleder


Rune Lorenzen
nestleder


Nina Sivertsgård
styremedlem/daglig leder


Egil Thore Roterud
styremedlem



Noter til regnskapet 2021

Elektro-Sivert Installasjon AS

Regnskapsprinsipper, fortsettelse

Skatt

Skattekostnaden i resultatregnskapet omfatter både periodens betalbare skatt og endring i utsatt skatt. Utsatt skatt er beregnet med 22 % på grunnlag av forskjeller mellom regskapsmessige og skattemessige verdier, samt ligningsmessig underskudd til fremføring ved utgangen av regnskapsåret. Skatteøkende og skattereduserende midlertidige forskjeller som reverserer eller kan reversere i samme periode er utlignet og nettoført.

Note 1 Lønnskostnader og ytelser, godtgjørelser til daglig leder, styret og revisor

Lønnskostnader	2021	2020
Lønn, feriepenger m.v.	19 168 560	17 065 286
Arbeidsgiveravgift	2 817 740	2 454 990
Pensjonskostnader	741 690	589 917
Andre ytelser	326 231	286 933
Sum	23 054 221	20 397 126

Antall årsverk:	32,4	31,8
-----------------	------	------

Pensjonsforpliktelser

Selskapet er pliktig til å ha tjenstepensjonsordning etter lov om obligatorisk tjenstepensjon. Selskapets pensjonsordninger tilfredsstiller kravene i denne lov.

Ytelser til ledende personer	Daglig leder	Styret
Lønn, bonus	1 184 880	
Annen godtgjørelse	43 901	
Pensjon	62 325	
Styrehonorar	0	0
Sum	1 291 106	0

Ordinær lønn til arbeidende styremedlemmer inngår ikke i tabellen over.

Det er ikke gitt lån eller stillet sikkerhet for daglig leder eller styret.

Ledelsen har ikke avtale om bonus eller aksjebasert avlønning. Det er ingen avtale om etterlønn for ledelsen ved fratredelse av stilling.

Revisor

Kostnadsført revisjonshonorar for 2021 utgjør kr 161 210.

I tillegg kommer honorar for andre tjenester med kr 160 505.

Alle beløp er ekskl. mva.



Noter til regnskapet 2021

Elektro-Sivert Installasjon AS

Regnskapsprinsipper

Årsregnskapet er satt opp i samsvar med regnskapsloven. Det er utarbeidet etter norske regnskapsstandarder. Årsregnskapet er avlagt under forutsetning om fortsatt drift.

Driftsinntekter og kostnader

Inntektsføring skjer etter opptjeningsprinsippet. Inntekt er opptjent når tjenesten ytes, i takt med at arbeidet utføres. Kostnader medtas etter sammenstillingsprinsippet, dvs. at kostnader medtas i samme periode som tilhørende inntekter inntektsføres.

Langsiktige tilvirkningskontrakter og inntektsføring

Prosjekter i arbeid er vurdert etter metode for løpende avregning. Øvrige inntekter inntektsføres i takt med levering av varer og tjenester

Hovedregel for vurdering og klassifisering av eiendeler og gjeld

Eiendeler bestemt til varig eie eller bruk er klassifisert som anleggsmidler. Andre eiendeler er klassifisert som omløpsmidler. Fordringer som skal tilbakebetales innen et år er uansett klassifisert som omløpsmidler. Ved klassifisering av kortsiktig og langsiktig gjeld er analoge kriterier lagt til grunn.

Anleggsmidler vurderes til anskaffelseskost, men nedskrives til virkelig verdi når verdifallet forventes ikke å være forbigående. Anleggsmidler med begrenset økonomisk levetid avskrives planmessig. Langsiktig gjeld balanseføres til nominelt mottatt beløp på etableringstidspunktet.

Omløpsmidler vurderes til laveste av anskaffelseskost og virkelig verdi. Kortsiktig gjeld balanseføres til nominelt mottatt beløp på etableringstidspunktet.

Enkelte poster er vurdert etter andre regler. Postene det gjelder vil være blant de postene som omhandles nedenfor.

Fordringer

Kundefordringer og andre fordringer oppføres til pålydende etter fradrag for avsetning til forventet tap. Avsetning gjøres på grunnlag av en individuell vurdering av de enkelte fordringene.

Varige driftsmidler

Varige driftsmidler balanseføres og avskrives lineært over driftsmidlets forventede levetid. Varige driftsmidler nedskrives til gjenvinnbart beløp ved verdifall som forventes ikke å være forbigående. Gjenvinnbart beløp er det høyeste av netto salgsverdi og verdi i bruk. Verdi i bruk er nåverdi av fremtidige kontantstrømmer knyttet til eiendelen. Nedskrivningen reverseres når grunnlaget for nedskrivningen ikke lenger er til stede

Varer

Varer er vurdert til det laveste av anskaffelseskost og netto salgsverdi.

Pensjonsordning

Ved innskuddsbasert pensjonsordning er pensjonspremien lik pensjonskostnad og klassifiseres sammen med lønnskostnader.



Noter til regnskapet 2021 Elektro-Sivert Installasjon AS

Note 2 Varige driftsmidler

	Biler, tilhenger	Inventar, utstyr m.v.	Sum
Anskaffelseskost 01.01	2 935 503	981 977	3 917 480
Tilgang kjøpte driftsmidler	0	260 870	260 870
Avgang solgt driftsmidler	914 180	0	914 180
Kostpris 31.12	2 021 323	1 242 847	3 264 170
Akkumulerte avskrivninger 01.01	1 825 854	981 977	2 807 831
Årets avskrivning	163 229	20 033	183 262
Balanseført verdi 31.12	32 240	240 837	273 077
Avskrives lineært med	14-33%	10-33%	

Note 3 Aksjonærer

Aksjekapitalen i Elektro-Sivert Installasjon AS pr. 31.12 består av:

	Antall	Pålydende	Bokført
Ordinære aksjer	100 000	5	500 000
Sum	100 000		500 000

Eierstruktur

De største aksjonærene i % pr. 31.12 var:

	Ordinære	Eierandel	Stemmeandel
Elektro-Sivert Installasjon Holding AS	100 000	100%	100%

Note 4 Egenkapital

	Aksjekapital	Annen egenkapital	Sum egenkapital
Pr. 01.01.2021	7 496 848	636 061	8 132 909
Kapitalnedsettelse med utbetaling til aksjonær	-6 996 848	0	-6 996 848
Årets resultat	0	1 963 922	1 963 922
Utbytte	0	-2 599 983	-2 599 983
Pr. 31.12.2021	500 000	0	500 000



Noter til regnskapet 2021

Elektro-Sivert Installasjon AS

Note 5 Mellomværende og transaksjoner med foretak i samme konsern

	2021	2020
Kundefordringer	0	0
Andre fordringer	1 681	522 028
Konsernbidrag/Utbytte	0	0
Sum fordringer på konsern	1 681	522 028
Leverandørgjeld	0	0
Annen gjeld	7 004 115	176 949
Konsernbidrag/Utbytte	2 599 983	2 647 350
Sum gjeld til konsern	9 604 098	2 824 299

Note 6 Fordringer med forfall senere enn ett år

Selskapet har pr. 31.12.2021 ikke fordringer som forfaller om mer enn 1 år etter balansedagen.

Note 7 Langsiktige tilvirkningskontrakter

Selskapets prosjekter behandles i samsvar med løpende avregningsmetode.

	2021	2020
Forskuddsfakturert produksjon	1 099 732	240 433
Opptjent, ikke fakturerte inntekter, inkl. i kundefordringer	313 911	1 529 180
Andel av opptjent, ikke fakturerte inntekter holdt tilbake iht. betingelser i kontrakt	26 694	820 399

Fullføringsgraden kalkuleres på bakgrunn av hittil utført arbeid av anbud samt tilleggsarbeider, påløpte prosjektkostnader, samt estimerte totalkostnader for prosjektet.



Noter til regnskapet 2021 Elektro-Sivert Installasjon AS

Note 8 Gjeld til kredittinstitusjoner, pantstillelser m.v.

	2021	2020
Gjeld til kredittinstitusjoner	105 272	292 532
Andel som forfaller om mer enn 5 år etter balansedagen	0	0
Bokført verdi av pantsatte eiendeler:		
Biler	0	139 409
Sum	0	139 409

Note 9 Garantiforpliktelser

I posten annen kortsiktig gjeld inngår avsetning for fremtidig garanti/vedlikehold på ferdigstilte prosjekter med kr 123 000 i 2021 og kr 97 000 i 2020. Avsetningen er et estimat basert på en antagelse om framtidig garantiarbeid knyttet til overleverte kontrakter.

Som sikkerhet for riktig ferdigstilling av arbeider har selskapets bankforbindelse stillet bankgarantier (totalt kr 3 000 000). Ved årsskiftet beløp bankgarantiene seg til kr 1 210 873 i 2021 og kr 1 272 806 i 2020. Som sikkerhet for garantiene har banken pant i eiendom som etter omorganisering i 2020 er overført annet selskap uten konserntilknytning.

Note 10 Bundne midler

I posten bankinnskudd, kontanter o.l. inngår bundne bankinnskudd (skattetrekksmidler) på kr 1 095 392.

Note 11 Investeringer i tilknyttede foretak og foretak i samme konsern

Selskap	Forretningskontor	Eier- og stemmeandel	Anskaffelseskost	Balanseført verdi
Oslo Baderom AS	Oslo	100%	30 000	30 000
Sum			30 000	30 000



Noter til regnskapet 2021

Elektro-Sivert Installasjon AS

Note 12 Skatt

Årets skattekostnad	2021	2020
Resultatført skatt på ordinært resultat:		
Betalbar skatt	956 313	274 305
Endring i utsatt skatt	-394 753	175 407
Endring i utsatt skatt fra fisjon	0	191 778
Differanse utsatt skatt ved fisjon	0	-12 870
Skattekostnad ordinært resultat	561 560	628 620
Skattepliktig inntekt:		
Ordinært resultat før skatt	2 525 482	2 907 873
Permanente forskjeller	27 064	7 990
Endring i midlertidige forskjeller	1 794 331	797 224
Endring i midlertidig forskjeller fra fisjon	0	-2 466 246
Avgitt konsernbidrag	0	-1 246 842
Skattepliktig inntekt	4 346 877	0
Betalbar skatt i balansen:		
Betalbar skatt på årets resultat	956 313	274 305
Betalbar skatt på avgitt konsernbidrag	0	-274 305
Sum betalbar skatt i balansen	956 313	0

Skatteeffekten av midlertidige forskjeller som har gitt opphav til utsatt skatt og utsatte skattefordeler, spesifisert på typer av midlertidige forskjeller

	2021	2020	Endring
Varige driftsmidler	-356 236	-543 462	-187 227
Tilvirkningskontrakter	1 058 426	2 642 984	1 584 558
Varebeholdning	-30 000	-30 000	0
Fordringer	-163 000	-362 000	-199 000
Avsetninger mv	-693 000	-97 000	596 000
Sum	-183 810	1 610 522	1 794 331
Grunnlag for utsatt skattefordel / skatt	-183 810	1 610 522	1 794 331
Utsatt skattefordel / skatt (22 %)	-40 438	354 315	394 753