



## ÅRSREGNSKAPET FOR REGNSKAPSÅRET 2025 - GENERELL INFORMASJON

### Enheten

Organisasjonsnummer: 920 699 960  
Organisasjonsform: Aksjeselskap  
Foretaksnavn: ULTRALYDPRAKSIS AS  
Forretningsadresse: Mannsverk 4  
5094 BERGEN

### Regnskapsår

Årsregnskapets periode: 01.01.2025 - 31.12.2025

### Konsern

Morselskap i konsern: Nei

### Regnskapsregler

Regler for små foretak benyttet: Ja  
Benyttet ved utarbeidelsen av årsregnskapet til selskapet: Regnskapslovens alminnelige regler

### Årsregnskapet fastsatt av kompetent organ

Bekreftet av representant for selskapet: REGNSKAPSKILDEN AS  
Dato for fastsettelse av årsregnskapet: 08.05.2026

### Grunnlag for avgivelse

År 2025: Årsregnskapet er elektronisk innlevert  
År 2024: Tall er hentet fra elektronisk innlevert årsregnskap fra 2025

*Det er ikke krav til at årsregnskapet m.v. som sendes til Regnskapsregisteret er undertegnet. Kontrollen på at dette er utført ligger hos revisor/enhetens øverste organ. Sikkerheten ivaretas ved at innsender har rolle/rettighet for innsending av årsregnskapet via Altinn, og ved at det bekreftes at årsregnskapet er fastsatt av kompetent organ.*

Brønnøysundregistrene, 26.05.2026



### Resultatregnskap

| Beløp i: NOK  | Note | 2025             | 2024             |
|---|------|------------------|------------------|
| <b>RESULTATREGNSKAP</b>                                       |      |                  |                  |
| <b>Inntekter</b>  |      |                  |                  |
| Salgsinntekt  |      | 2 499 705        | 5 310 634        |
| <b>Sum inntekter</b>  |      | <b>2 499 705</b> | <b>5 310 634</b> |
| <b>Kostnader</b>  |      |                  |                  |
| Lønnskostnad  | 2    | 1 513 838        | 3 062 646        |
| Avskrivning av driftsmidler                                   | 3    | 83 581           | 83 219           |
| Nedskrivning av varige driftsmidler og immaterielle eiendeler | 3    |                  |                  |
| Annen driftskostnad   | 2    | 356 739          | 454 044          |
| <b>Sum kostnader</b>  |      | <b>1 954 158</b> | <b>3 599 908</b> |
| <b>Driftsresultat</b>   |      | <b>545 547</b>   | <b>1 710 726</b> |
| <b>Finansinntekter og finanskostnader</b>                     |      |                  |                  |
| Annen renteinntekt  |      | 372              | 647              |
| <b>Sum finansinntekter</b>                                    |      | <b>372</b>       | <b>647</b>       |
| Annen rentekostnad  |      |                  | 9 664            |
| <b>Sum finanskostnader</b>                                    |      |                  | <b>9 664</b>     |
| <b>Netto finans</b>   |      | <b>372</b>       | <b>-9 017</b>    |
| <b>Resultat før skattekostnad</b>                             |      | <b>545 919</b>   | <b>1 701 709</b> |
| Skattekostnad på resultat                                     | 4    | 141 307          | 301 854          |
| <b>Årsresultat</b>  |      | <b>404 612</b>   | <b>1 399 855</b> |
| <b>Årsresultat etter minoritetsinteresser</b>                 |      | <b>404 612</b>   | <b>1 399 855</b> |
| <b>Totalresultat</b>  |      | <b>404 612</b>   | <b>1 399 855</b> |
| <b>Overføringer og disponeringer</b>                          |      |                  |                  |
| Ekstraordinært utbytte  | 7    | 1 900 000        | 534 089          |
| Overført annen egenkapital                                    |      | -1 495 388       | 865 766          |
| <b>Sum overføringer og disponeringer</b>                      |      | <b>404 612</b>   | <b>1 399 855</b> |



## Resultatregnskap

| <b>Beløp i: NOK</b> | <b>Note</b> | <b>2025</b> | <b>2024</b> |
|---------------------|-------------|-------------|-------------|
|---------------------|-------------|-------------|-------------|

---



## Balanse

| Beløp i: NOK                                   | Note     | 2025           | 2024             |
|--|----------|----------------|------------------|
| <b>BALANSE - EIENDELER</b>                     |          |                |                  |
| <b>Anleggsmidler</b>                           |          |                |                  |
| <b>Immaterielle eiendeler</b>                  |          |                |                  |
| Utsatt skattefordel                            | 4        |                |                  |
| <b>Varige driftsmidler</b>                     |          |                |                  |
| Tomter, bygninger o.a. fast eiendom            | 3        |                |                  |
| Maskiner og anlegg                             |          | 92 900         | 139 407          |
| Driftsløsøre, inventar o.a. utstyr             |          | 28 650         | 65 724           |
| <b>Sum varige driftsmidler</b>                 | <b>3</b> | <b>121 550</b> | <b>205 131</b>   |
| <b>Finansielle anleggsmidler</b>               |          |                |                  |
| Andre langsiktige fordringer                   |          | 2 000          | 2 000            |
| <b>Sum finansielle anleggsmidler</b>           |          | <b>2 000</b>   | <b>2 000</b>     |
| <b>Sum anleggsmidler</b>                       |          | <b>123 550</b> | <b>207 131</b>   |
| <b>Omløpsmidler</b>                            |          |                |                  |
| <b>Varer</b>                                   |          |                |                  |
| <b>Fordringer</b>                              |          |                |                  |
| Kundefordringer                                |          | 130 674        | 232 802          |
| Andre kortsiktige fordringer                   |          | 690            |                  |
| <b>Sum fordringer</b>                          |          | <b>131 364</b> | <b>232 802</b>   |
| <b>Bankinnskudd, kontanter og lignende</b>     |          |                |                  |
| Bankinnskudd, kontanter o.l.                   | 5        | 649 670        | 2 548 896        |
| <b>Sum bankinnskudd, kontanter og lignende</b> |          | <b>649 670</b> | <b>2 548 896</b> |
| <b>Sum omløpsmidler</b>                        |          | <b>781 034</b> | <b>2 781 698</b> |
| <b>SUM EIENDELER</b>                           |          | <b>904 584</b> | <b>2 988 829</b> |

## BALANSE - EGENKAPITAL OG GJELD



## Balanse

| Beløp i: NOK                    | Note | 2025           | 2024             |
|---------------------------------|------|----------------|------------------|
| <b>Egenkapital</b>              |      |                |                  |
| <b>Innskutt egenkapital</b>     |      |                |                  |
| Aksjekapital                    | 6, 7 | 30 000         | 30 000           |
| <b>Sum innskutt egenkapital</b> | 7    | <b>30 000</b>  | <b>30 000</b>    |
| <b>Opptjent egenkapital</b>     |      |                |                  |
| Annen egenkapital               | 7    | 570 203        | 2 065 591        |
| <b>Sum opptjent egenkapital</b> |      | <b>570 203</b> | <b>2 065 591</b> |
| <b>Sum egenkapital</b>          | 7, 8 | <b>600 203</b> | <b>2 095 591</b> |
| <b>Gjeld</b>                    |      |                |                  |
| <b>Langsiktig gjeld</b>         |      |                |                  |
| Utsatt skatt                    | 4    |                |                  |
| <b>Annen langsiktig gjeld</b>   |      |                |                  |
| <b>Kortsiktig gjeld</b>         |      |                |                  |
| Leverandørgjeld                 |      | 1 874          | 113 434          |
| Betalbar skatt                  | 4    | 141 307        | 356 227          |
| Skyldig offentlige avgifter     |      | 354            | 187 804          |
| Annen kortsiktig gjeld          |      | 160 846        | 235 774          |
| <b>Sum kortsiktig gjeld</b>     |      | <b>304 381</b> | <b>893 239</b>   |
| <b>Sum gjeld</b>                |      | <b>304 381</b> | <b>893 239</b>   |
| <b>SUM EGENKAPITAL OG GJELD</b> |      | <b>904 584</b> | <b>2 988 829</b> |



## Brønnøysundregistrene

### ÅRSREGNSKAP FOR REGNSKAPSÅRET 2025 - GENERELL INFORMASJON

Journalnummer: 2026 440786

#### Virksomheten

Organisasjonsnummer: 920 699 960  
Organisasjonsform: Aksjeselskap  
Foretaksnavn: ULTRALYDPRAKSIS AS  
Forretningsadresse: Mannsverk 4  
5094 BERGEN

#### Regnskapsår

Årsregnskapets periode: 01.01.2025 - 31.12.2025

#### Konsern

Morselskap i konsern: Nei

#### Regnskapsregler

Regler for små foretak benyttet: Ja  
Benyttet ved utarbeidelsen av  
årsregnskapet: Regnskapslovens alminnelige regler

#### Årsregnskapet fastsatt av kompetent organ

Bekreftet av: REGNSKAPSKILDEN AS  
Dato for fastsettelse av årsregnskapet: 08.05.2026

#### Revisjon

Selskapet har besluttet at årsregnskapet  
ikke skal revideres: Ja  
Årsregnskapet er utarbeidet av ekstern  
autorisert regnskapsfører: Ja

#### Grunnlag for avgivelse

År 2025: Årsregnskap er elektronisk innlevert.  
År 2024: Tall er hentet fra elektronisk innlevert årsregnskap fra 2025.

*Virksomheten sitt øverste organ er ansvarlig for at årsregnskapet er signert. Det er mulig å levere årsregnskap uten signatur fordi sikkerheten for rett rapportering er ivare tatt ved at innsenderen har rolle/rettighet for innsending i Altinn. Navnet på representanten, som bekrefter at årsregnskapet er godkjent, er i tillegg oppgitt.*

Brønnøysundregistrene, 13.05.2026



Organisasjonsnr: 920 699 960  
ULTRALYDPRAKSIS AS

## RESULTATREGNSKAP

| <b>Beløp i: NOK</b>   | <b>Note</b> | <b>2025</b>      | <b>2024</b>      |
|---|-------------|------------------|------------------|
| <b>RESULTATREGNSKAP</b>                                       |             |                  |                  |
| <b>Inntekter</b>  |             |                  |                  |
| Salgsinntekt  |             | 2 499 705        | 5 310 634        |
| <b>Sum inntekter</b>  |             | <b>2 499 705</b> | <b>5 310 634</b> |
| <b>Kostnader</b>  |             |                  |                  |
| Lønnskostnad  | 2           | 1 513 838        | 3 062 646        |
| Avskrivning av driftsmidler                                   | 3           | 83 581           | 83 219           |
| Nedskrivning av varige driftsmidler og immaterielle eiendeler | 3           |                  |                  |
| Annen driftskostnad   | 2           | 356 739          | 454 044          |
| <b>Sum kostnader</b>  |             | <b>1 954 158</b> | <b>3 599 908</b> |
| <b>Driftsresultat</b>   |             | <b>545 547</b>   | <b>1 710 726</b> |
| <b>Finansinntekter og finanskostnader</b>                     |             |                  |                  |
| Annen renteinntekt  |             | 372              | 647              |
| <b>Sum finansinntekter</b>                                    |             | <b>372</b>       | <b>647</b>       |
| Annen rentekostnad  |             |                  | 9 664            |
| <b>Sum finanskostnader</b>                                    |             |                  | <b>9 664</b>     |
| <b>Netto finans</b>   |             | <b>372</b>       | <b>-9 017</b>    |
| <b>Resultat før skattekostnad</b>                             |             | <b>545 919</b>   | <b>1 701 709</b> |
| Skattekostnad på resultat                                     | 4           | 141 307          | 301 854          |
| <b>Årsresultat</b>  |             | <b>404 612</b>   | <b>1 399 855</b> |
| <b>Årsresultat etter minoritetsinteresser</b>                 |             | <b>404 612</b>   | <b>1 399 855</b> |
| <b>Totalresultat</b>  |             | <b>404 612</b>   | <b>1 399 855</b> |
| <b>Overføringer og disponeringer</b>                          |             |                  |                  |
| Ekstraordinært utbytte  | 7           | 1 900 000        | 534 089          |
| Overført annen egenkapital                                    |             | -1 495 388       | 865 766          |
| <b>Sum overføringer og disponeringer</b>                      |             | <b>404 612</b>   | <b>1 399 855</b> |



Organisasjonsnr: 920 699 960  
ULTRALYDPRAKSIS AS

## BALANSE

| Beløp i: NOK                                       | Note     | 2025           | 2024             |
|--|----------|----------------|------------------|
| <b>BALANSE - EIENDELER</b>                         |          |                |                  |
| <b>Anleggsmidler</b>                               |          |                |                  |
| <b>Immaterielle eiendeler</b>                      |          |                |                  |
| Utsatt skattefordel                                | 4        |                |                  |
| <b>Varige driftsmidler</b>                         |          |                |                  |
| Tomter, bygninger o.a.<br>fast eiendom             | 3        |                |                  |
| Maskiner og anlegg                                 |          | 92 900         | 139 407          |
| Driftsløsøre, inventar o.<br>a. utstyr             |          | 28 650         | 65 724           |
| <b>Sum varige driftsmidler</b>                     | <b>3</b> | <b>121 550</b> | <b>205 131</b>   |
| <b>Finansielle anleggsmidler</b>                   |          |                |                  |
| Andre langsiktige<br>fordringer                    |          | 2 000          | 2 000            |
| <b>Sum finansielle<br/>anleggsmidler</b>           |          | <b>2 000</b>   | <b>2 000</b>     |
| <b>Sum anleggsmidler</b>                           |          | <b>123 550</b> | <b>207 131</b>   |
| <b>Omløpsmidler</b>                                |          |                |                  |
| <b>Varer</b>                                       |          |                |                  |
| <b>Fordringer</b>                                  |          |                |                  |
| Kundefordringer                                    |          | 130 674        | 232 802          |
| Andre kortsiktige<br>fordringer                    |          | 690            |                  |
| <b>Sum fordringer</b>                              |          | <b>131 364</b> | <b>232 802</b>   |
| <b>Bankinnskudd, kontanter<br/>og lignende</b>     |          |                |                  |
| Bankinnskudd, kontanter o.<br>l.                   | 5        | 649 670        | 2 548 896        |
| <b>Sum bankinnskudd,<br/>kontanter og lignende</b> |          | <b>649 670</b> | <b>2 548 896</b> |
| <b>Sum omløpsmidler</b>                            |          | <b>781 034</b> | <b>2 781 698</b> |
| <b>SUM EIENDELER</b>                               |          | <b>904 584</b> | <b>2 988 829</b> |
| <b>BALANSE - EGENKAPITAL OG<br/>GJELD</b>          |          |                |                  |
| <b>Egenkapital</b>                                 |          |                |                  |
| <b>Innskutt egenkapital</b>                        |          |                |                  |
| Aksjekapital                                       | 6, 7     | 30 000         | 30 000           |
| <b>Sum innskutt egenkapital</b>                    | <b>7</b> | <b>30 000</b>  | <b>30 000</b>    |



|                                 |             |                |                  |
|---------------------------------|-------------|----------------|------------------|
| <b>Opptjent egenkapital</b>     |             |                |                  |
| Annen egenkapital               | 7           | 570 203        | 2 065 591        |
| <b>Sum opptjent egenkapital</b> |             | <b>570 203</b> | <b>2 065 591</b> |
| <b>Sum egenkapital</b>          | <b>7, 8</b> | <b>600 203</b> | <b>2 095 591</b> |
| <b>Gjeld</b>                    |             |                |                  |
| <b>Langsiktig gjeld</b>         |             |                |                  |
| Utsatt skatt                    | 4           |                |                  |
| <b>Annen langsiktig gjeld</b>   |             |                |                  |
| <b>Kortsiktig gjeld</b>         |             |                |                  |
| Leverandørgjeld                 |             | 1 874          | 113 434          |
| Betalbar skatt                  | 4           | 141 307        | 356 227          |
| Skyldig offentlige avgifter     |             | 354            | 187 804          |
| Annen kortsiktig gjeld          |             | 160 846        | 235 774          |
| <b>Sum kortsiktig gjeld</b>     |             | <b>304 381</b> | <b>893 239</b>   |
| <b>Sum gjeld</b>                |             | <b>304 381</b> | <b>893 239</b>   |
| <b>SUM EGENKAPITAL OG GJELD</b> |             | <b>904 584</b> | <b>2 988 829</b> |



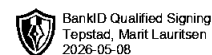
Organisasjonsnr: 920 699 960  
ULTRALYDPRAKSIS AS

NOTEOPPLYSNINGER - SELSKAP

- alle poster oppgitt i hele tall

Note

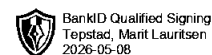
Antall årsverk i regnskapsåret  
1.00



## RESULTATREGNSKAP

### ULTRALYDPRAKSIS AS

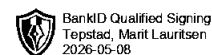
| DRIFTSINNEKTER OG DRIFTSKOSTNADER        | Note | 2025             | 2024             |
|--|------|------------------|------------------|
| Salgsinntekt                             |      | 2 499 705        | 5 310 634        |
| <b>Sum driftsinntekter</b>               |      | <b>2 499 705</b> | <b>5 310 634</b> |
| Lønnskostnad                             | 2    | 1 513 838        | 3 062 646        |
| Avskrivning av driftsmidler              | 3    | 83 581           | 83 219           |
| Annen driftskostnad                      | 2    | 356 739          | 454 044          |
| <b>Sum driftskostnader</b>               |      | <b>1 954 158</b> | <b>3 599 908</b> |
| <b>Driftsresultat</b>                    |      | <b>545 547</b>   | <b>1 710 726</b> |
| <b>FINANSINNEKTER OG FINANSKOSTNADER</b> |      |                  |                  |
| Annen renteinntekt                       |      | 372              | 647              |
| Annen rentekostnad                       |      | 0                | 9 664            |
| <b>Resultat av finansposter</b>          |      | <b>372</b>       | <b>-9 017</b>    |
| Resultat før skattekostnad               |      | 545 919          | 1 701 709        |
| Skattekostnad på resultat                | 4    | 141 307          | 301 854          |
| <b>Årsresultat</b>                       |      | <b>404 612</b>   | <b>1 399 855</b> |
| <b>OVERFØRINGER</b>                      |      |                  |                  |
| Ekstraordinært utbytte                   | 7    | 1 900 000        | 534 089          |
| Overført annen egenkapital               |      | -1 495 388       | 865 766          |
| <b>Sum overføringer</b>                  |      | <b>404 612</b>   | <b>1 399 855</b> |



### BALANSE

#### ULTRALYDPRAKSIS AS

| EIENDELER                            | Note     | 2025           | 2024             |
|--------------------------------------|----------|----------------|------------------|
| <b>ANLEGGSMIDLER</b>                 |          |                |                  |
| <b>VARIGE DRIFTSMIDLER</b>           |          |                |                  |
| Maskiner og anlegg                   |          | 92 900         | 139 407          |
| Driftsløsøre, inventar o.a. utstyr   |          | 28 650         | 65 724           |
| <b>Sum varige driftsmidler</b>       | <b>3</b> | <b>121 550</b> | <b>205 131</b>   |
| Andre langsiktige fordringer         |          | 2 000          | 2 000            |
| <b>Sum finansielle anleggsmidler</b> |          | <b>2 000</b>   | <b>2 000</b>     |
| <b>Sum anleggsmidler</b>             |          | <b>123 550</b> | <b>207 131</b>   |
| <b>OMLØPSMIDLER</b>                  |          |                |                  |
| <b>FORDRINGER</b>                    |          |                |                  |
| Kundefordringer                      |          | 130 674        | 232 802          |
| Andre kortsiktige fordringer         |          | 690            | 0                |
| <b>Sum fordringer</b>                |          | <b>131 364</b> | <b>232 802</b>   |
| Bankinnskudd, kontanter o.l.         | 5        | 649 670        | 2 548 896        |
| <b>Sum omløpsmidler</b>              |          | <b>781 034</b> | <b>2 781 698</b> |
| <b>Sum eiendeler</b>                 |          | <b>904 584</b> | <b>2 988 829</b> |



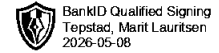
## BALANSE

### ULTRALYDPRAKSIS AS

| EGENKAPITAL OG GJELD            | Note        | 2025           | 2024             |
|---------------------------------|-------------|----------------|------------------|
| <b>EGENKAPITAL</b>              |             |                |                  |
| <b>INNSKUTT EGENKAPITAL</b>     |             |                |                  |
| Aksjekapital                    | 6, 7        | 30 000         | 30 000           |
| <b>Sum innskutt egenkapital</b> | <b>7</b>    | <b>30 000</b>  | <b>30 000</b>    |
| <b>OPPTJENT EGENKAPITAL</b>     |             |                |                  |
| Annen egenkapital               | 7           | 570 203        | 2 065 591        |
| <b>Sum opptjent egenkapital</b> |             | <b>570 203</b> | <b>2 065 591</b> |
| <b>Sum egenkapital</b>          | <b>7, 8</b> | <b>600 203</b> | <b>2 095 591</b> |
| <b>GJELD</b>                    |             |                |                  |
| <b>KORTSIKTIG GJELD</b>         |             |                |                  |
| Leverandørgjeld                 |             | 1 874          | 113 434          |
| Betalbar skatt                  | 4           | 141 307        | 356 227          |
| Skyldig offentlige avgifter     |             | 354            | 187 804          |
| Annen kortsiktig gjeld          |             | 160 846        | 235 774          |
| <b>Sum kortsiktig gjeld</b>     |             | <b>304 381</b> | <b>893 239</b>   |
| <b>Sum gjeld</b>                |             | <b>304 381</b> | <b>893 239</b>   |
| <b>Sum egenkapital og gjeld</b> |             | <b>904 584</b> | <b>2 988 829</b> |

08.05.2026  
Styret i Ultralydpraksis AS

MARIT LAURITSEN TEPSTAD  
styreleder



## Regnskapsprinsipper

Årsregnskapet er satt opp i samsvar med regnskapsloven og NRS 8 - God regnskapsskikk for små foretak.

### DRIFTSINNTEKTER

Inntektsføring ved salg av varer skjer på leveringstidspunktet. Tjenester inntektsføres etter hvert som de leveres.

### SKATT

Skattekostnaden i resultatregnskapet omfatter både periodens betalbare skatt og endring i utsatt skatt. Utsatt skatt er beregnet med 22 % på grunnlag av de midlertidige forskjeller som eksisterer mellom regnskapsmessige og skattemessige verdier, samt ligningsmessig underskudd til fremføring ved utgangen av regnskapsåret. Skatteøkende og skattereduserende midlertidige forskjeller som reverserer eller kan reverseres i samme periode er utlignet og nettoført.

### KLASSIFISERING OG VURDERING AV ANLEGGSMIDLER

Anleggsmidler omfatter eiendeler bestemt til varig eie og bruk. Anleggsmidler er vurdert til anskaffelseskost. Varige driftsmidler balanseføres og avskrives over driftsmidlets økonomiske levetid. Avskrivningsperioden for fast eiendom anskaffet etter 2009 er dekomponert i en del som gjelder råbygget og en del som gjelder faste tekniske installasjoner. Varige driftsmidler nedskrives til gjenvinnbart beløp ved verdifall som forventes ikke å være forbigående. Gjenvinnbart beløp er det høyeste av netto salgsverdi og verdi i bruk. Verdi i bruk er nåverdi av fremtidige kontantstrømmer knyttet til eiendelen. Nedskrivningen reverseres når grunnlaget for nedskrivningen ikke lenger er til stede.

### KLASSIFISERING OG VURDERING AV OMLØPSMIDLER

Omløpsmidler og kortsiktig gjeld omfatter normalt poster som forfaller til betaling innen ett år etter balansedagen, samt poster som knytter seg til varekretsløpet. Omløpsmidler vurderes til laveste verdi av anskaffelseskost og virkelig verdi.

### FORDRINGER

Kundefordringer og andre fordringer oppføres til pålydende etter fradrag for avsetning til forventet tap. Avsetning til tap gjøres på grunnlag av en individuell vurdering av de enkelte fordringene.

## Note 1 Virksomhetens art og lokalisering

Ultralydpraksis AS er et selskap der virksomheten omfatter allmenn legetjeneste og ultralyddiagnostikk. Selskapet er lokalisert i Bergen kommune.

## Note 2 Lønnskostnader og antall årsverk

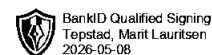
### LØNNSKOSTNADER

|                    | 2025             | 2024             |
|--------------------|------------------|------------------|
| Lønninger          | 1 326 183        | 2 605 780        |
| Arbeidsgiveravgift | 187 655          | 451 373          |
| Andre ytelser      |                  | 5 493            |
| <b>Sum</b>         | <b>1 513 838</b> | <b>3 062 646</b> |

Selskapet har i 2025 sysselsatt 1 årsverk.

Foretaket er ikke pliktig til å ha tjenestepensjonsordning etter lov om obligatorisk tjenestepensjon.

Selskapet har valgt bort revisor.



## Note 3 Varige driftsmidler

|  | Driftsløsøre,<br>inventar o.a. utstyr | Totalt         |
|--|---------------------------------------|----------------|
| Anskaffelseskost 01.01.2025                  | 666 369                               | 666 369        |
| <b>Anskaffelseskost 31.12.2025</b>           | <b>666 369</b>                        | <b>666 369</b> |
| Akkumulerte avskrivninger 31.12              | 544 819                               | 544 819        |
| <b>Bokført verdi 31.12.2025</b>              | <b>121 550</b>                        | <b>121 550</b> |
| Akk. av- og nedskrivninger 01.01.2025        | 461 419                               | 461 419        |
| Årets avskrivninger                          | 83 581                                | 83 581         |
| <b>Akk. av- og nedskrivninger 31.12.2025</b> | <b>545 000</b>                        | <b>545 000</b> |

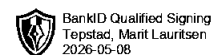
## Note 4 Skatt

| Årets skattekostnad                      | 2025           | 2024             |
|--|----------------|------------------|
| Resultatført skatt på ordinært resultat: |                |                  |
| Betalbar skatt                           | 141 307        | 356 227          |
| Endring i utsatt skattefordel            | 0              | -54 373          |
| <b>Skattekostnad ordinært resultat</b>   | <b>141 307</b> | <b>301 854</b>   |
| Skattepliktig inntekt:                   |                |                  |
| Resultat før skatt                       | 545 919        | 1 701 709        |
| Permanente forskjeller                   | 109 440        | -64 311          |
| Endring i midlertidige forskjeller       | -13 056        | -18 185          |
| <b>Skattepliktig inntekt</b>             | <b>642 303</b> | <b>1 619 212</b> |
| Betalbar skatt i balansen:               |                |                  |
| Betalbar skatt på årets resultat         | 141 307        | 356 227          |
| <b>Sum betalbar skatt i balansen</b>     | <b>141 307</b> | <b>356 227</b>   |

Skatteeffekten av midlertidige forskjeller som har gitt opphav til utsatt skatt og utsatte skattefordeler, spesifisert på typer av midlertidige forskjeller

|   | 2025            | 2024            | Endring        |
|---|-----------------|-----------------|----------------|
| Varige driftsmidler                       | -170 568        | -183 623        | -13 056        |
| <b>Sum</b>                                | <b>-170 568</b> | <b>-183 623</b> | <b>-13 056</b> |
| Inngår ikke i beregningen av utsatt skatt | 170 568         | 183 623         | 13 056         |
| <b>Utsatt skattefordel (22 %)</b>         | <b>0</b>        | <b>0</b>        | <b>0</b>       |

I henhold til God regnskapsskikk for små foretak balanseføres ikke utsatt skattefordel.



## Note 5 Bankinnskudd

Innestående midler på skattetrekkkonto (bundne midler) er på kr. 66 509.

## Note 6 Aksjonærer

### AKSJEKAPITALEN I ULTRALYDPRAKSIS AS PR. 31.12.2025 BESTÅR AV:

|                 | Antall     | Pålydende | Bokført       |
|-----------------|------------|-----------|---------------|
| Ordinære aksjer | 100        | 300,0     | 30 000        |
| <b>Sum</b>      | <b>100</b> |           | <b>30 000</b> |

### EIERSTRUKTUR

|                             | Sum        | Eierandel     | Stemmeandel   |
|-----------------------------|------------|---------------|---------------|
| MARIT LAURITSEN TEPSTAD     | 100        | 100,00        | 100,00        |
| <b>Totalt antall aksjer</b> | <b>100</b> | <b>100,00</b> | <b>100,00</b> |

### AKSJER EIET AV MEDLEMMER I STYRET OG DAGLIG LEDER:

| Navn                        | Verv       | Sum        |
|-----------------------------|------------|------------|
| MARIT LAURITSEN TEPSTAD     | styreleder | 100        |
| <b>Totalt antall aksjer</b> |            | <b>100</b> |

## Note 7 Egenkapital

|                      | Aksjekapital  | Overkurs | Annen Innskutt egenkapital | Annen egenkapital | Sum egenkapital |
|----------------------|---------------|----------|----------------------------|-------------------|-----------------|
| Pr. 31.12.2024       | 30 000        | 0        | 0                          | 2 065 591         | 2 095 591       |
| Årets resultat       |               |          |                            | 404 612           | 404 612         |
| Utbytte              |               |          |                            | -1 900 000        | -1 900 000      |
| <b>Pr 31.12.2025</b> | <b>30 000</b> | <b>0</b> | <b>0</b>                   | <b>570 202</b>    | <b>600 203</b>  |

Det ble utdelt ekstraordinært utbytte på kr 1 900 000 i løpet av 2025.

## Note 8 Fortsatt drift

Forutsetning om fortsatt drift er til stede og årsregnskapet er avlagt under denne forutsetningen.