



ÅRSREGNSKAPET FOR REGNSKAPSÅRET 2022 - GENERELL INFORMASJON

Enheten

Organisasjonsnummer: 990 138 176
Organisasjonsform: Aksjeselskap
Foretaksnavn: MULTI-TRADE AS
Forretningsadresse: Victoria Bachkes vei 3A
7040 TRONDHEIM

Regnskapsår

Årsregnskapets periode: 01.01.2022 - 31.12.2022

Konsern

Morselskap i konsern: Nei

Regnskapsregler

Regler for små foretak benyttet: Ja
Benyttet ved utarbeidelsen av årsregnskapet til selskapet: Regnskapslovens alminnelige regler

Årsregnskapet fastsatt av kompetent organ

Bekreftet av representant for selskapet: Tore Løvaas
Dato for fastsettelse av årsregnskapet: 30.06.2023

Grunnlag for avgivelse

År 2022: Årsregnskapet er elektronisk innlevert
År 2021: Tall er hentet fra elektronisk innlevert årsregnskap fra 2022

Det er ikke krav til at årsregnskapet m.v. som sendes til Regnskapsregisteret er undertegnet. Kontrollen på at dette er utført ligger hos revisor/enhetens øverste organ. Sikkerheten ivaretas ved at innsender har rolle/rettighet for innsending av årsregnskapet via Altinn, og ved at det bekreftes at årsregnskapet er fastsatt av kompetent organ.

Brønnøysundregistrene, 27.06.2024



Resultatregnskap

Beløp i: NOK	Note	2022	2021
RESULTATREGNSKAP			
Inntekter			
Salgsinntekt		195 104	122 331
Sum inntekter		195 104	122 331
Kostnader			
Varekostnad		176 458	105 583
Annen driftskostnad	1	39 313	33 531
Sum kostnader		215 771	139 114
Driftsresultat		-20 667	-16 783
Finansinntekter og finanskostnader			
Annen renteinntekt			558
Annen finansinntekt		90 470	
Sum finansinntekter		90 470	558
Annen rentekostnad		8 504	25 553
Sum finanskostnader		8 504	25 553
Netto finans		81 966	-24 995
Ordinært resultat før skattekostnad		61 299	-41 778
Ordinært resultat etter skattekostnad		61 299	-41 778
Årsresultat		61 299	-41 778
Årsresultat etter minoritetsinteresser		61 299	-41 778
Overføringer og disponeringer			
Overføringer annen egenkapital	3	61 299	-41 778
Sum overføringer og disponeringer		61 299	-41 778



Balanse

Beløp i: NOK	Note	2022	2021
BALANSE - EIENDELER			
Anleggsmidler			
Immaterielle eiendeler			
Finansielle anleggsmidler			
Investeringer i tilknyttet selskap	4,5	10 000	10 000
Lån til tilknyttet selskap og felles kontrollert virksomhet	5	2 465 000	2 440 000
Investeringer i aksjer og andeler	4	1 104 700	504 800
Sum finansielle anleggsmidler		3 579 700	2 954 800
Sum anleggsmidler		3 579 700	2 954 800
Omløpsmidler			
Varer			
Bankinnskudd, kontanter og lignende			
Bankinnskudd, kontanter o.l.		65 554	168 094
Sum bankinnskudd, kontanter og lignende		65 554	168 094
Sum omløpsmidler		65 554	168 094
SUM EIENDELER		3 645 254	3 122 894
BALANSE - EGENKAPITAL OG GJELD			
Egenkapital			
Innskutt egenkapital			
Aksjekapital	3,6	141 000	141 000
Overkurs	3	12 100	12 100
Sum innskutt egenkapital		153 100	153 100
Opptjent egenkapital			
Annen egenkapital	3	2 586 686	2 525 387
Sum opptjent egenkapital		2 586 686	2 525 387



Balanse

Beløp i: NOK	Note	2022	2021
Sum egenkapital		2 739 786	2 678 487
Sum langsiktig gjeld		0	0
Kortsiktig gjeld			
Leverandørgjeld		-2 818	3 771
Skyldig offentlige avgifter		17 817	30 079
Annen kortsiktig gjeld		890 469	410 558
Sum kortsiktig gjeld		905 468	444 408
Sum gjeld		905 468	444 408
SUM EGENKAPITAL OG GJELD		3 645 254	3 122 894



Brønnøysundregistrene

ÅRSREGNSKAP FOR REGNSKAPSÅRET 2022 - GENERELL INFORMASJON

Journalnummer: 2023 596096

Enheten

Organisasjonsnummer: 990 138 176
Organisasjonsform: Aksjeselskap
Foretaksnavn: MULTI-TRADE AS
Forretningsadresse: Victoria Bachkes vei 3A
7040 TRONDHEIM

Regnskapsår

Årsregnskapets periode: 01.01.2022 - 31.12.2022

Konsern

Morselskap i konsern: Nei

Regnskapsregler

Regler for små foretak benyttet: Ja
Benyttet ved utarbeidelsen av
årsregnskapet til selskapet: Regnskapslovens alminnelige regler

Årsregnskapet fastsatt av kompetent organ

Bekreftet av representant for selskapet: Tore Løvaas
Dato for fastsettelse av årsregnskapet: 30.06.2023

Revisjon

Selskapet har besluttet at årsregnskapet
ikke skal revideres: Ja
Årsregnskapet er utarbeidet av ekstern
autorisert regnskapsfører: Ja
Ekstern autorisert regnskapsfører har i
løpet av regnskapsåret bistått ved den
løpende regnskapsføringen eller utført
andre tjenester for selskapet enn å
utarbeide årsregnskapet: Ja

Grunnlag for avgivelse

År 2022: Årsregnskap er elektronisk innlevert.
År 2021: Tall er hentet fra elektronisk innlevert årsregnskap fra 2022.

Det er ikke krav til at årsregnskapet m.v. som sendes til Regnskapsregisteret er undertegnet. Kontrollen på at dette er utført ligger hos revisor/enhetens øverste organ. Sikkerheten ivaretas ved at innsender har rolle/rettighet for innsending av årsregnskapet via Altinn, og ved at det bekreftes at årsregnskapet er fastsatt av kompetent organ.

Brønnøysundregistrene, 10.07.2023

Brønnøysundregistrene
Postadresse: Postboks 900, 8910 Brønnøysund
Telefon: 75 00 75 00
E-post: firmapost@brreg.no Internett: www.brreg.no
Organisasjonsnummer: 974 760 673



Organisasjonsnr: 990 138 176
MULTI-TRADE AS

RESULTATREGNSKAP

Beløp i: NOK	Note	2022	2021
RESULTATREGNSKAP			
Inntekter			
Salgsinntekt		195 104	122 331
Sum inntekter		195 104	122 331
Kostnader			
Varekostnad		176 458	105 583
Annen driftskostnad	1	39 313	33 531
Sum kostnader		215 771	139 114
Driftsresultat		-20 667	-16 783
Finansinntekter og finanskostnader			
Annen renteinntekt			558
Annen finansinntekt		90 470	
Sum finansinntekter		90 470	558
Annen rentekostnad		8 504	25 553
Sum finanskostnader		8 504	25 553
Netto finans		81 966	-24 995
Ordinært resultat før skattekostnad		61 299	-41 778
Ordinært resultat etter skattekostnad		61 299	-41 778
Årsresultat		61 299	-41 778
Årsresultat etter minoritetsinteresser		61 299	-41 778
Overføringer og disponeringer			
Overføringer annen egenkapital	3	61 299	-41 778
Sum overføringer og disponeringer		61 299	-41 778



Organisasjonsnr: 990 138 176
MULTI-TRADE AS

BALANSE

Beløp i: NOK

	Note	2022	2021
--	------	------	------

BALANSE - EIENDELER

Anleggsmidler

Immaterielle eiendeler

Finansielle anleggsmidler

Investeringer i tilknyttet selskap	4,5	10 000	10 000
Lån til tilknyttet selskap og felles kontrollert virksomhet	5	2 465 000	2 440 000
Investeringer i aksjer og andeler	4	1 104 700	504 800
Sum finansielle anleggsmidler		3 579 700	2 954 800
Sum anleggsmidler		3 579 700	2 954 800

Omløpsmidler

Varer

Bankinnskudd, kontanter og lignende

Bankinnskudd, kontanter o. l.		65 554	168 094
Sum bankinnskudd, kontanter og lignende		65 554	168 094
Sum omløpsmidler		65 554	168 094

SUM EIENDELER 3 645 254 3 122 894

BALANSE - EGENKAPITAL OG GJELD

Egenkapital

Innskutt egenkapital

Aksjekapital	3,6	141 000	141 000
Overkurs	3	12 100	12 100
Sum innskutt egenkapital		153 100	153 100

Opptjent egenkapital

Annen egenkapital	3	2 586 686	2 525 387
Sum opptjent egenkapital		2 586 686	2 525 387

Sum egenkapital 2 739 786 2 678 487

Sum langsiktig gjeld 0 0



Kortsiktig gjeld		
Leverandørgjeld	-2 818	3 771
Skyldig offentlige avgifter	17 817	30 079
Annen kortsiktig gjeld	890 469	410 558
Sum kortsiktig gjeld	905 468	444 408
Sum gjeld	905 468	444 408
SUM EGENKAPITAL OG GJELD	3 645 254	3 122 894



Organisasjonsnr: 990 138 176
MULTI-TRADE AS

NOTEOPPLYSNINGER - SELSKAP - alle poster oppgitt i hele tall

Note

Antall årsverk i regnskapsåret
0.00

<u>Sum</u>	<u>Beløp</u>
<u>Balanseført verdi 31.12.</u>	<u>Varige driftsmidler Immaterielle eiend.</u>

Konsernregnskap

Morselskapet sitt navn

Forretningskontor for morselskapet

Begrunnelse for at datterselskap er utelatt fra konsolideringen

Konsern, tilknyttet selskap m.v. - fordringer og gjeld

Fordringer

<u>Samlet beløp - tilknyttet selskap</u>	<u>Årets</u>	<u>Fjorårets</u>
--	--------------	------------------

<u>Samlet beløp - foretak i samme konsern</u>	<u>Årets</u>	<u>Fjorårets</u>
---	--------------	------------------

<u>Samlet beløp - foretak i samme konsern</u>	<u>Årets</u>	<u>Fjorårets</u>
---	--------------	------------------

<u>Samlet beløp - felles kontrollert virksomhet</u>	<u>Årets</u>	<u>Fjorårets</u>
---	--------------	------------------

<u>Pantstillelse</u>	<u>Beløp</u>
----------------------	--------------

<u>Beholdning av egne aksjer</u>	<u>Antall</u>	<u>Pålydende</u>	<u>Andel av aksjek.</u>
----------------------------------	---------------	------------------	-------------------------



Note

Lån og sikkerhetsstillelse til medlemmer

Er det gitt lån eller sikkerhetsstillelse til ledende personer: Nei

Opplysninger om:

Medlemmer av:

Mer om lån og sikkerhetsstillelse

Note

Noteopplysninger ut over minimumskravene for små foretak

Fullstendige noteopplysninger fremkommer av vedlagte PDF-dokument




**Årsregnskap 2022
for**

Multi-Trade AS

Foretaksnr. 990138176



Multi-Trade AS



Resultatregnskap


	Note	2022	2021
DRIFTSINNEKTER OG DRIFTSKOSTNADER			
Driftsinntekter			
Salgsinntekt		195 104	122 331
Sum driftsinntekter		195 104	122 331
Driftskostnader			
Varekostnad		176 458	105 583
Annen driftskostnad	1	39 313	33 531
Sum driftskostnader		215 771	139 114
DRIFTSRESULTAT		-20 667	-16 783
FINANSINNEKTER OG FINANSKOSTNADER			
Finansinntekter			
Annen renteinntekt		0	558
Annen finansinntekt		90 470	0
Sum finansinntekter		90 470	558
Finanskostnader			
Annen rentekostnad		8 504	25 553
Sum finanskostnader		8 504	25 553
NETTO FINANSPOSTER		81 966	-24 995
ORDINÆRT RES. FØR SKATTEKOSTNAD		61 299	-41 778
Skattekostnad på ordinært resultat	2	0	0
ORDINÆRT RESULTAT		61 299	-41 778
ÅRSRESULTAT		61 299	-41 778
OVERF. OG DISPONERINGER			
Overføringer annen egenkapital	3	61 299	-41 778
SUM OVERFØRINGER OG DISPONERINGER		61 299	-41 778

Årsregnskap for Multi-Trade AS

Organisasjonsnr. 990138176



Multi-Trade AS



Balanse pr. 31.12.2022

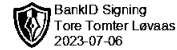
	Note	31.12.2022	31.12.2021
EIENDELER			
ANLEGGSMIDLER			
Finansielle anleggsmidler			
Investeringer i tilknyttet selskap	4,5	10 000	10 000
Lån til tilknyttet selskap	5	2 465 000	2 440 000
Investeringer i aksjer og andeler	4	1 104 700	504 800
Sum finansielle anleggsmidler		3 579 700	2 954 800
SUM ANLEGGSMIDLER		3 579 700	2 954 800
OMLØPSMIDLER			
Bankinnskudd, kontanter o.l.		65 554	168 094
SUM OMLØPSMIDLER		65 554	168 094
SUM EIENDELER		3 645 254	3 122 894
EGENKAPITAL OG GJELD			
EGENKAPITAL			
Innskutt egenkapital			
Aksjekapital	3,6	141 000	141 000
Overkurs	3	12 100	12 100
Sum innskutt egenkapital		153 100	153 100
Opptjent egenkapital			
Annen egenkapital	3	2 586 686	2 525 387
Sum opptjent egenkapital		2 586 686	2 525 387
SUM EGENKAPITAL		2 739 786	2 678 487
GJELD			
KORTSIKTIG GJELD			
Leverandørgjeld		-2 818	3 771
Skyldig offentlige avgifter		17 817	30 079
Annen kortsiktig gjeld		890 469	410 558
SUM KORTSIKTIG GJELD		905 468	444 408
SUM GJELD		905 468	444 408
SUM EGENKAPITAL OG GJELD		3 645 254	3 122 894

Trondheim den

Tore Løvaas
Daglig leder / Styreleder



Multi-Trade AS



Noter 2022

Regnskapsprinsipper:

Årsregnskapet er satt opp i samsvar med regnskapsloven og god regnskapsskikk for små foretak.

Omløpsmidler og kortsiktig gjeld

Omløpsmidler og kortsiktig gjeld omfatter normalt poster som forfaller til betaling innen ett år etter siste dag i regnskapsåret, samt poster som knytter seg til varekretsløpet. Omløpsmidler vurderes til laveste verdi av anskaffelseskost og antatt virkelig verdi (Laveste verdis prinsipp).

Anleggsmidler og langsiktig gjeld

Anleggsmidler omfatter eiendeler bestemt til varig eie og bruk for virksomheten. Anleggsmidler er vurdert til anskaffelseskost. Varige driftsmidler føres opp i balansen og avskrives over driftsmidlets forventede økonomiske levetid. Varige driftsmidler nedskrives til virkelig verdi ved verdifall som forventes ikke å være av forbigående art. Nedskrivninger blir reversert når grunnlaget for nedskrivningen ikke lenger finnes å være til stede.

Inntektsføring

Inntektsføring ved salg av varer skjer på leveringstidspunktet. Tjenester inntektsføres i takt med utførelsen. Andelen av salgsinntekter som knytter seg til fremtidige serviceytelser, balanseføres som uopptjent inntekt ved salget og inntektsføres deretter i takt med levering av ytelsene.

Varer

Varer er vurdert til det laveste av gjennomsnittlig anskaffelseskost og netto salgsverdi (laveste verdis prinsipp).

Fordringer


Kundefordringer føres opp i balansen til pålydende etter fradrag for avsetning til påregnelig tap. Avsetning til påregnelig tap gjøres på grunnlag av en individuell vurdering av de enkelte fordringene. I tillegg gjøres det for øvrige kundefordringer en uspesifisert avsetning for å dekke antatt tap. Andre fordringer er også gjenstand for en tilsvarende vurdering.

Skatt

Skattekostnaden i resultatregnskapet omfatter periodens betalbare skatt som blir utlignet og forfaller til betaling i neste regnskapsår i tillegg til endring i utsatt skatt. Utsatt skatt er beregnet med skattesatsen ved utgangen av regnskapsåret (22 %) på grunnlag av skattereduserende og skatteøkende midlertidige forskjeller som eksisterer mellom regnskapsmessige og skattemessige verdier. I beregningen er det også medtatt ligningsmessig framførbart underskudd ved regnskapsårets utgang. Skatteøkende og skattereduserende midlertidige forskjeller som reverserer eller kan reversere i samme periode er utlignet og nettoført. Eventuell utsatt skatt på merverdier i forbindelse med oppkjøp av datterselskap blir ikke utlignet.



Multi-Trade AS



Noter 2022

Note 1 - Lønnskostnad

Foruten ulønnet daglig leder, har selskapet ingen ansatte. Selskapet er derfor ikke pliktig til å ha tjenestepensjon etter lov om obligatorisk tjenestepensjon.

Det er ikke utbetalt noen form for godtgjørelse til selskapets styre. Revisor er fravalgt.

Note 2 - Skattekostnad på ordinært resultat

Spesifikasjon av årets skattegrunnlag:	2022	2021
Resultat før skattekostnader	61 299	
Permanente og andre forskjeller	-87 756	
Inntekt	-26 456	
	2022	2021
Samlede ordinære skattekostnader	0	0

Midlertidige forskjeller og balanseført utsatt skatt


	2022	2021
- Fremførbart skattemessig underskudd	771 270	744 814
Sum negative skatteøkende forskjeller	771 270	744 814
Forskj. som ikke inngår i beregning av utsatt skatt	771 270	744 814

Note 3 - Egenkapital

	Aksjekapital / selskapskapital	Overkurs	Annen egenkapital	Sum egenkapital
Pr 1.1.	141 000	12 100	2 525 387	2 678 487
+Fra årets resultat			61 299	61 299
Pr 31.12.	141 000	12 100	2 586 686	2 739 786



Multi-Trade AS



Noter 2022

Note 4 - Investeringer i aksjer og andeler

Ved fisjonsfusjon i 2016 og 2017 fikk Multi-Trade AS overdratt aksjer i El-Watch AS med en verdi på totalt kr. 5.000.000. Antall aksjer er 37.260 (20%). I 2020 fikk Multi-Trade AS ved motregning av fordring overdratt 6.172 nye aksjer til en verdi totalt kr. 1.000.000. Markedsverdien på aksjene var pr. 31/12-2022 kr. 15,29 pr aksje, og aksjene er derfor nedskrevet regnskapsmessig pr. 31/12-2022. Selskapet har stort potensiale og det er forventet at markedsverdien vil stige vesentlig i påfølgende år.

Multi-Trade AS kjøpte 23.10.2017 10 aksjer hver pålydende kr. 1.000, i Kjell Tore Eiendom AS (33,33%) Disse er også nedskrevet til 0 pr. 31/12-2022.

Note 5 - Tilknyttet selskap

Selskapet har aksjer i følgende tilknyttede selskaper:

Tilknyttet selskap, kontorsted:	Eierandel %	Stemme-rett %	Årsresultat siste år	Balanseført EK siste år
Kjell Tore Eiendom AS	33,33 %	33,33 %	-421 554	-1 208 465

	I år	I fjor
Lån til Kjell Tore Eiendom AS	2 465 000	2 440 000

Note 6 - Aksjekapital

Selskapet har 100 aksjer pålydende kr 1 320 pr. aksje, samlet aksjekapital utgjør kr 132 000.

Selskapet har en aksjonær:

Navn	Antall	Eierandel
Tore Tomter Løvaas, daglig leder og styeseleder,	100	100,00 %