



ÅRSREGNSKAPET FOR REGNSKAPSÅRET 2021 - GENERELL INFORMASJON

Enheten

Organisasjonsnummer: 985 871 094
Organisasjonsform: Aksjeselskap
Foretaksnavn: ELEKTROTJENESTER AS
Forretningsadresse: Tuverudveien 1A
3426 GULLAUG

Regnskapsår

Årsregnskapets periode: 01.01.2021 - 31.12.2021

Konsern

Morselskap i konsern: Nei

Regnskapsregler

Regler for små foretak benyttet: Ja
Benyttet ved utarbeidelsen av årsregnskapet til selskapet: Regnskapslovens alminnelige regler

Årsregnskapet fastsatt av kompetent organ

Bekreftet av representant for selskapet: Anders Drag
Dato for fastsettelse av årsregnskapet: 10.06.2022

Grunnlag for avgivelse

År 2021: Årsregnskapet er elektronisk innlevert
År 2020: Tall er hentet fra elektronisk innlevert årsregnskap fra 2021

Det er ikke krav til at årsregnskapet m.v. som sendes til Regnskapsregisteret er undertegnet. Kontrollen på at dette er utført ligger hos revisor/enhetens øverste organ. Sikkerheten ivaretas ved at innsender har rolle/rettighet for innsending av årsregnskapet via Altinn, og ved at det bekreftes at årsregnskapet er fastsatt av kompetent organ.

Brønnøysundregistrene, 30.08.2023



Resultatregnskap

Beløp i: NOK	Note	2021	2020
RESULTATREGNSKAP			
Inntekter			
Salgsinntekt		20 758 420	29 152 420
Annen driftsinntekt		539 625	358 275
Sum inntekter		21 298 045	29 510 695
Kostnader			
Varekostnad		6 094 232	11 711 226
Lønnskostnad	4	11 155 736	12 119 491
Avskrivning av driftsmidler	5	637 000	463 000
Annen driftskostnad	4	2 564 355	2 465 390
Sum kostnader		20 451 323	26 759 108
Driftsresultat		846 722	2 751 587
Finansinntekter og finanskostnader			
Annen renteinntekt		1 143	4 709
Sum finansinntekter		1 143	4 709
Annen rentekostnad		27 310	18 962
Annen finanskostnad		234	1 134
Sum finanskostnader		27 544	20 097
Netto finans		-26 401	-15 388
Ordinært resultat før skattekostnad		820 321	2 736 199
Skattekostnad	3	201 099	622 035
Ordinært resultat etter skattekostnad		619 222	2 114 164
Årsresultat		619 222	2 114 164
Årsresultat etter minoritetsinteresser		619 222	2 114 164
Totalresultat		619 222	2 114 164
Overføringer og disponeringer			



Resultatregnskap

Beløp i: NOK	Note	2021	2020
Ordinært utbytte	7	1 808 165	1 633 000
Avsatt til annen egenkapital			481 164
Overført fra annen egenkapital	7	-1 188 943	
Sum overføringer og disponeringer	7	619 222	2 114 164



Balanse

Beløp i: NOK	Note	2021	2020
BALANSE - EIENDELER			
Anleggsmidler			
Immaterielle eiendeler			
Varige driftsmidler			
Tomter, bygninger o.a. fast eiendom	5	20 200	24 300
Driftsløsøre, inventar o.a. utstyr	5	1 901 020	1 229 920
Sum varige driftsmidler	5, 8	1 921 220	1 254 220
Sum anleggsmidler		1 921 220	1 254 220
Omløpsmidler			
Varer			
Sum varer	8	514 841	318 950
Fordringer			
Kundefordringer	8	3 424 461	2 597 103
Andre kortsiktige fordringer		329 450	83 416
Sum fordringer	1	3 753 911	2 680 519
Investeringer			
Andre finansielle instrumenter		10 000	10 000
Sum investeringer		10 000	10 000
Bankinnskudd, kontanter og lignende			
Bankinnskudd, kontanter o.l.	6	1 888 208	4 228 450
Sum bankinnskudd, kontanter og lignende		1 888 208	4 228 450
Sum omløpsmidler		6 166 960	7 237 919
SUM EIENDELER		8 088 180	8 492 139

BALANSE - EGENKAPITAL OG GJELD

Egenkapital



Balanse

Beløp i: NOK	Note	2021	2020
Innskutt egenkapital			
Aksjekapital	2	192 000	192 000
Sum innskutt egenkapital	7	192 000	192 000
Opptjent egenkapital			
Annen egenkapital	7	3 250 644	4 439 587
Sum opptjent egenkapital		3 250 644	4 439 587
Sum egenkapital	7	3 442 644	4 631 587
Gjeld			
Langsiktig gjeld			
Annen langsiktig gjeld			
Gjeld til kredittinstitusjoner		669 119	217 850
Sum annen langsiktig gjeld		669 119	217 850
Sum langsiktig gjeld		669 119	217 850
Kortsiktig gjeld			
Leverandørgjeld		988 543	592 937
Betalbar skatt	3	201 099	622 035
Skyldig offentlige avgifter		1 613 402	1 318 935
Annen kortsiktig gjeld		1 173 374	1 108 795
Sum kortsiktig gjeld		3 976 417	3 642 702
Sum gjeld	1	4 645 536	3 860 552
SUM EGENKAPITAL OG GJELD		8 088 180	8 492 139



Brønnøysundregistrene

ÅRSREGNSKAP FOR REGNSKAPSÅRET 2021 - GENERELL INFORMASJON

Journalnummer: 2022 471958

Enheten

Organisasjonsnummer: 985 871 094
Organisasjonsform: Aksjeselskap
Foretaksnavn: ELEKTROTJENESTER AS
Forretningsadresse: Tuverudveien 1A
3426 GULLAUG

Regnskapsår

Årsregnskapets periode: 01.01.2021 - 31.12.2021

Konsern

Morselskap i konsern: Nei

Regnskapsregler

Regler for små foretak benyttet: Ja
Benyttet ved utarbeidelsen av
årsregnskapet til selskapet: Regnskapslovens alminnelige regler

Årsregnskapet fastsatt av kompetent organ

Bekreftet av representant for selskapet: Anders Drag
Dato for fastsettelse av årsregnskapet: 10.06.2022

Grunnlag for avgivelse

År 2021: Årsregnskap er elektronisk innlevert.
År 2020: Tall er hentet fra elektronisk innlevert årsregnskap fra 2021.

Det er ikke krav til at årsregnskapet m.v. som sendes til Regnskapsregisteret er undertegnet. Kontrollen på at dette er utført ligger hos revisor/enhetens øverste organ. Sikkerheten ivaretas ved at innsender har rolle/rettighet for innsending av årsregnskapet via Altinn, og ved at det bekreftes at årsregnskapet er fastsatt av kompetent organ.

Brønnøysundregistrene, 21.06.2022



Organisasjonsnr: 985 871 094
ELEKTROTJENESTER AS

RESULTATREGNSKAP

Beløp i: NOK	Note	2021	2020
RESULTATREGNSKAP			
Inntekter			
Salgsinntekt		20 758 420	29 152 420
Annen driftsinntekt		539 625	358 275
Sum inntekter		21 298 045	29 510 695
Kostnader			
Varekostnad		6 094 232	11 711 226
Lønnskostnad	4	11 155 736	12 119 491
Avskrivning av driftsmidler	5	637 000	463 000
Annen driftskostnad	4	2 564 355	2 465 390
Sum kostnader		20 451 323	26 759 108
Driftsresultat		846 722	2 751 587
Finansinntekter og finanskostnader			
Annen renteinntekt		1 143	4 709
Sum finansinntekter		1 143	4 709
Annen rentekostnad		27 310	18 962
Annen finanskostnad		234	1 134
Sum finanskostnader		27 544	20 097
Netto finans		-26 401	-15 388
Ordinært resultat før skattekostnad			
Skattekostnad	3	201 099	622 035
Ordinært resultat etter skattekostnad		619 222	2 114 164
Årsresultat		619 222	2 114 164
Årsresultat etter minoritetsinteresser		619 222	2 114 164
Totalresultat		619 222	2 114 164
Overføringer og disponeringer			
Ordinært utbytte	7	1 808 165	1 633 000
Avsatt til annen egenkapital			481 164
Overført fra annen egenkapital	7	-1 188 943	
Sum overføringer og disponeringer	7	619 222	2 114 164



Organisasjonsnr: 985 871 094
ELEKTROTJENESTER AS

BALANSE

Beløp i: NOK

Note	2021	2020
------	------	------

BALANSE - EIENDELER

Anleggsmidler Immaterielle eiendeler

Varige driftsmidler

Tomter, bygninger o.a. fast eiendom	5	20 200	24 300
Driftsløsøre, inventar o. a. utstyr	5	1 901 020	1 229 920
Sum varige driftsmidler	5, 8	1 921 220	1 254 220

Sum anleggsmidler		1 921 220	1 254 220
--------------------------	--	------------------	------------------

Omløpsmidler

Varer			
Sum varer	8	514 841	318 950

Fordringer

Kundefordringer	8	3 424 461	2 597 103
Andre kortsiktige fordringer		329 450	83 416
Sum fordringer	1	3 753 911	2 680 519

Investeringer

Andre finansielle instrumenter		10 000	10 000
Sum investeringer		10 000	10 000

Bankinnskudd, kontanter og lignende

Bankinnskudd, kontanter o. l.	6	1 888 208	4 228 450
Sum bankinnskudd, kontanter og lignende		1 888 208	4 228 450

Sum omløpsmidler		6 166 960	7 237 919
-------------------------	--	------------------	------------------

SUM EIENDELER		8 088 180	8 492 139
----------------------	--	------------------	------------------

BALANSE - EGENKAPITAL OG GJELD

Egenkapital

Innskutt egenkapital			
Aksjekapital	2	192 000	192 000
Sum innskutt egenkapital	7	192 000	192 000

Opptjent egenkapital



Annen egenkapital	7	3 250 644	4 439 587
Sum opptjent egenkapital		3 250 644	4 439 587
Sum egenkapital	7	3 442 644	4 631 587
Gjeld			
Langsiktig gjeld			
Annen langsiktig gjeld			
Gjeld til			
kredittinstitusjoner		669 119	217 850
Sum annen langsiktig gjeld		669 119	217 850
Sum langsiktig gjeld		669 119	217 850
Kortsiktig gjeld			
Leverandørgjeld		988 543	592 937
Betalbar skatt	3	201 099	622 035
Skyldig offentlige avgifter		1 613 402	1 318 935
Annen kortsiktig gjeld		1 173 374	1 108 795
Sum kortsiktig gjeld		3 976 417	3 642 702
Sum gjeld	1	4 645 536	3 860 552
SUM EGENKAPITAL OG GJELD		8 088 180	8 492 139



Organisasjonsnr: 985 871 094
ELEKTROTJENESTER AS

NOTEOPPLYSNINGER - SELSKAP - alle poster oppgitt i hele tall

Note

Antall aksjer og aksjeeiere

Note

Antall årsverk i regnskapsåret

Virksomheten har hatt følgende antall årsverk:
0.00

Omløpsmidler Startdato Sluttdato Endring

Skattemessig fremf.undersk. Startdato Sluttdato Endring

Kortsiktig gjeld Startdato Sluttdato Endring



Årsregnskap 2021
for
Elektrotjenester AS



Resultatregnskap			
Elektrotjenester AS			
Driftsinntekter og driftskostnader	Note	2021	2020
Salgsinntekt		20 758 420	29 152 420
Annen driftsinntekt		539 625	358 275
Sum driftsinntekter		21 298 045	29 510 695
Varekostnad		6 094 232	11 711 226
Lønnskostnad	4	11 155 736	12 119 491
Avskrivning av driftsmidler	5	637 000	463 000
Annen driftskostnad	4	2 564 355	2 465 390
Sum driftskostnader		20 451 323	26 759 108
Driftsresultat		846 722	2 751 587
Finansinntekter og finanskostnader			
Annen renteinntekt		1 143	4 709
Annen rentekostnad		27 310	18 962
Annen finanskostnad		234	1 134
Resultat av finansposter		-26 401	-15 388
Resultat før skattekostnad		820 321	2 736 199
Skattekostnad	3	201 099	622 035
Resultat		619 222	2 114 164
Årsresultat		619 222	2 114 164
Overføringer			
Tilleggsutbytte	7	1 808 165	1 633 000
Avsatt til annen egenkapital		0	481 164
Overført fra annen egenkapital	7	-1 188 943	0
Sum overføringer	7	619 222	2 114 164



Balanse			
Elektrotjenester AS			
Eiendeler	Note	2021	2020
Anleggsmidler			
Varige driftsmidler			
Tomter, bygninger o.a. fast eiendom	5	20 200	24 300
Driftsløsøre, inventar o.a. utstyr	5	1 901 020	1 229 920
Sum varige driftsmidler	5, 8	1 921 220	1 254 220
Sum anleggsmidler		1 921 220	1 254 220
Omløpsmidler			
Lager av varer	8	514 841	318 950
Fordringer			
Kundefordringer	8	3 424 461	2 597 103
Andre kortsiktige fordringer		329 450	83 416
Sum fordringer	1	3 753 911	2 680 519
Investeringer			
Andre finansielle instrumenter		10 000	10 000
Sum investeringer		10 000	10 000
Bankinnskudd, kontanter o.l.	6	1 888 208	4 228 450
Sum omløpsmidler		6 166 960	7 237 919
Sum eiendeler		8 088 180	8 492 139


Elektrotjenester AS


Side 2





Balanse			
Elektrotjenester AS			
Egenkapital og gjeld	Note	2021	2020
Innskutt egenkapital			
Aksjekapital	2	192 000	192 000
Sum innskutt egenkapital	7	192 000	192 000
Opptjent egenkapital			
Annen egenkapital	7	3 250 644	4 439 587
Sum opptjent egenkapital		3 250 644	4 439 587
Sum egenkapital	7	3 442 644	4 631 587
Gjeld			
Gjeld til kredittinstitusjoner		669 119	217 850
Sum annen langsiktig gjeld		669 119	217 850
Kortsiktig gjeld			
Leverandørgjeld		988 543	592 937
Betalbar skatt	3	201 099	622 035
Skyldig offentlige avgifter		1 613 402	1 318 935
Annen kortsiktig gjeld		1 173 374	1 108 795
Sum kortsiktig gjeld		3 976 417	3 642 702
Sum gjeld	1	4 645 536	3 860 552
Sum egenkapital og gjeld		8 088 180	8 492 139

Lier, 10. juni 2022
Styret i Elektrotjenester AS


Anders Drag
styreleder/daglig leder


Cato Bratås
styremedlem


Nils Otto Hennem
styremedlem


Sten Are Lie
styremedlem

Elektrotjenester AS Side 3



Elektrotjenester AS
Noter til regnskapet 2021

Regnskapsprinsipper

Årsregnskapet er satt opp i samsvar med regnskapsloven av 1998 og god regnskapsskikk for små foretak.

Salgsinntekter

Inntektsføringen ved salg av varer og tjenester skjer ved leveringstidspunktet.

Klassifisering og vurdering av balanseposter

Omløpsmidler og kortsiktig gjeld omfatter poster som forfaller til betaling innen ett år etter balansedagen, samt poster som knytter seg til varekretsløpet. Øvrige poster er klassifisert som anleggsmiddel/langsiktig gjeld.

Omløpsmidler vurderes til laveste av anskaffelseskost og virkelig verdi. Kortsiktig gjeld balanseføres til nominelt beløp på etableringstidspunktet.

Anleggsmidler vurderes til anskaffelseskost, men nedskrives til virkelig verdi dersom verdifallet ikke forventes å være forbigående. Langsiktig gjeld balanseføres til nominelt beløp på etableringstidspunktet.

Fordringer

Kundefordringer og andre fordringer er oppført i balansen til pålydende etter fradrag for avsetning til forventet tap. Avsetning til tap gjøres på grunnlag av individuell vurdering av de enkelte fordringene.

Varebeholdning

Lager av innkjøpte varer er verdsatt til laveste av anskaffelseskost etter FIFO-prinsippet og virkelig verdi. Det foretas nedskrivninger for påregnet ukurans.

Varige driftsmidler

Varige driftsmidler balanseføres og avskrives over driftsmidlets levetid dersom de har en levetid over tre år, og har en kostpris som overstiger kr 15 000,-. Direkte vedlikehold av driftsmidler kostnadsføres løpende under driftskostnader, mens påkostninger eller forbedringer tillegges driftsmidlets kostpris og avskrives i takt med driftsmidlet.

Skatt

Skattekostnaden i resultatregnskapet omfatter både periodens betalbare skatt og endring i utsatt skatt. Utsatt skatt er beregnet med 22 % på grunnlag av de midlertidige forskjeller som eksisterer mellom regnskapsmessige og skattemessige verdier, samt ligningsmessig underskudd til fremføring ved utgangen av regnskapsåret. Skatteøkende og skattereduserende midlertidige forskjeller som reverserer eller kan reversere i samme periode er utlignet og nettoført. Utsatt skattefordel balanseføres ikke.



Elektrotjenester AS
Noter til regnskapet 2021

Note 1 Fordringer og gjeld

Ingen av selskapets fordringer forfaller senere enn ett år etter regnskapsårets slutt.

Intet av selskapets gjeld forfaller til betaling mer enn fem år etter regnskapsårets slutt.

Note 2 Aksjekapital og aksjonærinformasjon

Aksjekapital	Antall	Pålydende	Bokført
Aksjer	19 200	10	192 000

Aksjonærer	Aksjer	Eierandel	Stemmeandel
Nils Otto Hennum <i>Styremedlem</i>	4 992	26 %	26 %
Sten Are Lie <i>Styremedlem, daglig leder</i>	4 608	24 %	24 %
Cato Bratås <i>Styremedlem</i>	4 608	24 %	24 %
Anders Drag <i>Styreleder</i>	4 608	24 %	24 %
Patrick Nordhagen	384	2 %	2 %

Note 3 Skatter

Sammenhengen mellom regnskapsmessig resultat og skattepliktig inntekt:

Regnskapsmessig resultat før skatter	820 321
Ikke fradragberettigede kostnader	(12 176)
Endring midlertidige forskjeller	105 939
Skattepliktig inntekt	914 085

Betalbar skatt utgjør 22 % 201 099

Midlertidige forskjeller:	2021	2020	Endring
Skattereduserende midlertidige forskjeller			
Utestående fordringer	-300 000	-70 000	-230 000
Garantiavsetning	-50 000	-50 000	0
Driftsmidler	4 529	-119 531	-124 060
Sum midlertidige forskjeller	-345 471	-239 531	105 939
Utsatt skattefordel utgjør (22%)	-76 004	-52 697	

Utsatt skattefordel er ikke balanseført i henhold til GRS små foretak.

Årets skattekostnad:

Betalbar skatt	201 099
Endring utsatt skatt	0
Skattekostnad	201 099



Elektrotjenester AS
Noter til regnskapet 2021

Note 4 Ansatte, godtgjørelse, lån ansatte m.v.

Lønnskostnaden består av følgende kostnader:

	2021	2020
Lønnskostnader	9 161 974	9 944 916
Arbeidsgiveravgift	1 256 420	1 404 016
Pensjonskostnader	402 835	440 909
Andre personalkostnader	334 507	329 650
Sum lønnskostnader	11 155 736	12 119 491

Gjennomsnittlig antall årsverk:	17	18
---------------------------------	----	----

Ytelse til ledende personer:

	Lønn	Andre ytelser
Daglig leder	1 067 622	30 760
Styremedlemmer	2 621 307	99 010

Selskapet er pliktig til å ha tjenestepensjonsordning etter lov om obligatorisk tjenestepensjon.
Selskapet oppfyller denne plikten.

Revisor:

Honorar til revisor utgjør kr 90 750,- eks. mva som fordeles:

Revisjon	76 000
Regnskapsteknisk bistand	8 750
Bistand skattepapirer og aksjonærregisteroppgaven	11 250
Andre tjenester	4 500
Sum	100 500

Note 5 Varige driftsmidler

	Biler/mm	Installasjon leid lokale	Sum
Anskaffelseskost 01.01	2 941 268	29 000	2 970 268
Tilgang	1 304 000	0	1 304 000
Avgang	(637 763)	0	(637 763)
Anskaffelseskost 31.12	3 607 505	29 000	3 636 505
Akkumulerte avskrivninger 01.01	1 711 348	4 700	1 716 048
Årets avskrivninger	632 900	4 100	637 000
Avgang	(637 763)	0	(637 763)
Akkumulerte avskrivninger 31.12	1 706 485	8 800	1 715 285
Akkumulerte nedskrivninger 31.12	0	0	0
Bokført verdi pr 31.12.	1 901 020	20 200	1 921 220
Avskrivningsperiode	5 år	7 år	



Elektrotjenester AS
Noter til regnskapet 2021

Note 6 Bankinnskudd, kontanter og lignende

Herav utgjør bundne skattetrekkmidler kr 515 984.

Note 7 Annen egenkapital

	Annen		
	Aksjekapital	egenkapital	Sum
Egenkapital pr 01.01	192 000	4 439 587	4 631 587
Tilleggsutbytte		-1 808 165	(1 808 165)
Årets resultat		619 222	619 222
Egenkapital pr 31.12	192 000	3 250 644	3 442 644

Note 8 Panteheftelser

Selskapet har pantstillelser til Sparebank 1 og Nordea Finans Norge.
Følgende er stilt som pant

	2021	2020
Driftsmidler	1 921 220	1 254 220
Varelager	514 841	318 950
Kundefordringer	3 424 461	2 597 103
Sum	5 860 522	4 170 273



Deloitte.

Deloitte AS
Erik Børresens allé 2
Postboks 2013 Strømsø
NO-3003 Drammen
Norway

Tel: +47 32 26 41 00
www.deloitte.no

Til generalforsamlingen i Elektrotjenester AS

UAVHENGIG REVISORS BERETNING

Konklusjon

Vi har revidert Elektrotjenester AS' årsregnskap som består av balanse per 31. desember 2021, resultatregnskap for regnskapsåret avsluttet per denne datoen og noter til årsregnskapet, herunder et sammendrag av viktige regnskapsprinsipper.

Etter vår mening

- oppfyller årsregnskapet gjeldende lovkrav, og
- gir årsregnskapet et rettviseende bilde av selskapets finansielle stilling per 31. desember 2021, og av dets resultater for regnskapsåret avsluttet per denne datoen i samsvar med regnskapslovens regler og god regnskapsskikk i Norge.

Grunnlag for konklusjonen

Vi har gjennomført revisjonen i samsvar med de internasjonale revisjonsstandardene International Standards on Auditing (ISA-ene). Våre oppgaver og plikter i henhold til disse standardene er beskrevet nedenfor under *Revisors oppgaver og plikter ved revisjonen av årsregnskapet*. Vi er uavhengige av selskapet slik det kreves i lov, forskrift og International Code of Ethics for Professional Accountants utstedt av the International Ethics Standards Board for Accountants (IESBA-reglene), og vi har overholdt våre øvrige etiske forpliktelser i samsvar med disse kravene. Innhentet revisjonsbevis er etter vår vurdering tilstrekkelig og hensiktsmessig som grunnlag for vår konklusjon.

Styrets og daglig leders ansvar for årsregnskapet

Styret og daglig leder (ledelsen) er ansvarlige for å utarbeide årsregnskapet og for at det gir et rettviseende bilde i samsvar med regnskapslovens regler og god regnskapsskikk i Norge. Ledelsen er også ansvarlig for slik internkontroll som den finner nødvendig for å kunne utarbeide et årsregnskap som ikke inneholder vesentlig feilinformasjon, verken som følge av misligheter eller utilsiktede feil.

Ved utarbeidelsen av årsregnskapet må ledelsen ta standpunkt til selskapets evne til fortsatt drift og opplyse om forhold av betydning for fortsatt drift. Forutsetningen om fortsatt drift skal legges til grunn for årsregnskapet så lenge det ikke er sannsynlig at virksomheten vil bli avvirket.

Revisors oppgaver og plikter ved revisjonen av årsregnskapet

Vårt mål er å oppnå betryggende sikkerhet for at årsregnskapet som helhet ikke inneholder vesentlig feilinformasjon, verken som følge av misligheter eller utilsiktede feil, og å avgi en revisjonsberetning som inneholder vår konklusjon. Betryggende sikkerhet er en høy grad av sikkerhet, men ingen garanti for at en revisjon utført i samsvar med ISA-ene, alltid vil avdekke vesentlig feilinformasjon som eksisterer. Feilinformasjon kan oppstå som følge av misligheter eller utilsiktede feil. Feilinformasjon blir vurdert som vesentlig dersom den enkeltvis eller samlet med rimelighet kan forventes å påvirke økonomiske beslutninger som brukerne foretar basert på årsregnskapet.

Som del av en revisjon i samsvar med ISA-ene, utøver vi profesjonelt skjønn og utviser profesjonell skepsis gjennom hele revisjonen. I tillegg:

- identifiserer og vurderer vi risikoen for vesentlig feilinformasjon i regnskapet, enten det skyldes misligheter eller utilsiktede feil. Vi utformer og gjennomfører revisjonshandlinger for å håndtere slike risikoer, og innhenter

Deloitte refers to one or more of Deloitte Touche Tohmatsu Limited ("DTL"), its global network of member firms, and their related entities (collectively, the "Deloitte organization"). DTL (also referred to as "Deloitte Global") and each of its member firms and related entities are legally separate and independent entities, which cannot obligate or bind each other in respect of third parties. DTL and each DTL member firm and related entity is liable only for its own acts and omissions, and not those of each other. DTL does not provide services to clients. Please see www.deloitte.no to learn more.

© Deloitte AS

Registrert i Foretaksregisteret Medlemmer av Den norske Revisorforening
Organisasjonsnummer: 980 211 282

Penneo Dokumentnøkkel: ZD7K4-WD1LL-AQAC0-A4QQ5-CYVM0-M5JGO



Deloitte.

side 2
Uavhengig revisors beretning -
Elektrotjenester AS

revisjonsbevis som er tilstrekkelig og hensiktsmessig som grunnlag for vår konklusjon. Risikoen for at vesentlig feilinformasjon som følge av misligheter ikke blir avdekket, er høyere enn for feilinformasjon som skyldes utilsiktede feil, siden misligheter kan innebære samarbeid, forfalskning, bevisste utelatelser, uriktige fremstillinger eller overstyring av internkontroll.

- opparbeider vi oss en forståelse av den interne kontroll som er relevant for revisjonen, for å utforme revisjonshandlinger som er hensiktsmessige etter omstendighetene, men ikke for å gi uttrykk for en mening om effektiviteten av selskapets interne kontroll.
- evaluerer vi om de anvendte regnskapsprinsippene er hensiktsmessige og om regnskapsestimatene og tilhørende noteopplysninger utarbeidet av ledelsen er rimelige.
- konkluderer vi på hensiktsmessigheten av ledelsens bruk av fortsatt drift-forutsetningen ved avleggelsen av årsregnskapet, basert på innhentede revisjonsbevis, og hvorvidt det foreligger vesentlig usikkerhet knyttet til hendelser eller forhold som kan skape tvil av betydning om selskapets evne til fortsatt drift. Dersom vi konkluderer med at det eksisterer vesentlig usikkerhet, kreves det at vi i revisjonsberetningen henleder oppmerksomheten på tilleggsopplysningene i årsregnskapet, eller, dersom slike tilleggsopplysninger ikke er tilstrekkelige, at vi modifiserer vår konklusjon. Våre konklusjoner er basert på revisjonsbevis innhentet inntil datoen for revisjonsberetningen. Etterfølgende hendelser eller forhold kan imidlertid medføre at selskapet ikke fortsetter driften.
- evaluerer vi den samlede presentasjonen, strukturen og innholdet i årsregnskapet, inkludert tilleggsopplysningene, og hvorvidt årsregnskapet gir uttrykk for de underliggende transaksjonene og hendelsene på en måte som gir et rettviseende bilde.

Vi kommuniserer med styret blant annet om det planlagte omfanget av revisjonen og til hvilken tid revisjonsarbeidet skal utføres. Vi utveksler også informasjon om forhold av betydning som vi har avdekket i løpet av revisjonen, herunder om eventuelle svakheter av betydning i den interne kontrollen.

Drammen, 10. juni 2022
Deloitte AS

Vidar Nesse
statsautorisert revisor

Penneo Dokumentnøkkel: ZD7K4-WD1LL-AQAC0-A4QQ5-CYVM0-M5JGO



PENNEO

Signaturene i dette dokumentet er juridisk bindende. Dokument signert med "Penneo"™ - sikker digital signatur.
De signerende parter sin identitet er registrert, og er listet nedenfor.

"Med min signatur bekrefter jeg alle datoer og innholdet i dette dokument."

Vidar Nesse

Statsautorisert revisor

Serienummer: 9578-5994-4-514762

IP: 217.173.xxx.xxx

2022-06-10 10:39:47 UTC



Penneo Dokumentnøkkel: ZD7K4-WD1LL-AQA00-A4QQ5-CYVM0-M5JG0

Dokumentet er signert digitalt, med **Penneo.com**. Alle digitale signatur-data i dokumentet er sikret og validert av den datamaskin-utregnede hash-verdien av det opprinnelige dokument. Dokumentet er låst og tids-stemplet med et sertifikat fra en betrodd tredjepart. All kryptografisk bevis er integrert i denne PDF, for fremtidig validering (hvis nødvendig).

Hvordan bekrefter at dette dokumentet er originalen?

Dokumentet er beskyttet av ett Adobe CDS sertifikat. Når du åpner dokumentet i

Adobe Reader, skal du kunne se at dokumentet er sertifisert av **Penneo e-signature service <penneo@penneo.com>**. Dette garanterer at innholdet i dokumentet ikke har blitt endret.

Det er lett å kontrollere de kryptografiske beviser som er lokalisert inne i dokumentet, med Penneo validator - <https://penneo.com/validate>