



ÅRSREGNSKAPET FOR REGNSKAPSÅRET 2023 - GENERELL INFORMASJON

Enheten

Organisasjonsnummer:	998 853 028
Organisasjonsform:	Aksjeselskap
Foretaksnavn:	M&AA. INVEST AS
Forretningsadresse:	Holmenkollveien 68 0784 OSLO

Regnskapsår

Årsregnskapets periode:	01.01.2023 - 31.12.2023
-------------------------	-------------------------

Konsern

Morselskap i konsern:	Ja
Konsernregnskap lagt ved:	Nei

Regnskapsregler

Regler for små foretak benyttet:	Ja
Benyttet ved utarbeidelsen av årsregnskapet til selskapet:	Regnskapslovens alminnelige regler

Årsregnskapet fastsatt av kompetent organ

Bekreftet av representant for selskapet:	Anne-Marie Manus-Aasmundtveit
Dato for fastsettelse av årsregnskapet:	16.08.2024

Grunnlag for avgivelse

År 2023: Årsregnskapet er elektronisk innlevert
År 2022: Tall er hentet fra elektronisk innlevert årsregnskap fra 2023

Det er ikke krav til at årsregnskapet m.v. som sendes til Regnskapsregisteret er undertegnet. Kontrollen på at dette er utført ligger hos revisor/enhetens øverste organ. Sikkerheten ivaretas ved at innsender har rolle/rettighet for innsending av årsregnskapet via Altinn, og ved at det bekreftes at årsregnskapet er fastsatt av kompetent organ.

Brønnøysundregistrene, 02.07.2025



Resultatregnskap

Beløp i: NOK	Note	2023	2022
RESULTATREGNSKAP			
Inntekter			
Sum inntekter		0	0
Kostnader			
Lønnskostnad	1	407 550	684 600
Annen driftskostnad		864 180	828 231
Sum kostnader		1 271 730	1 512 831
Driftsresultat		-1 271 730	-1 512 831
Finansinntekter og finanskostnader			
Annen renteinntekt		27 492	47 270
Annen finansinntekt		921 832	1 118 379
Verdiøkning av finansielle instrumenter vurdert til virkelig verdi	2	10 712 581	19 713 980
Sum finansinntekter		11 661 904	20 879 629
Verdireduksjon av finansielle instrumenter vurdert til virkelig verdi	2	0	0
Annen rentekostnad		4 764	117
Annen finanskostnad		177 221	188 408
Sum finanskostnader		181 985	188 525
Netto finans		11 479 919	20 691 104
Resultat før skattekostnad		10 208 189	19 178 272
Årsresultat		10 208 189	19 178 272
Overføringer og disponeringer			
Tilleggsutbytte		9 000 000	16 000 000
Annen egenkapital		1 208 189	3 178 272
Sum overføringer og disponeringer		10 208 189	19 178 272



Balanse

Beløp i: NOK	Note	2023	2022
BALANSE - EIENDELER			
Anleggsmidler			
Immaterielle eiendeler			
Sum immaterielle eiendeler		0	0
Varige driftsmidler			
Sum varige driftsmidler		0	0
Finansielle anleggsmidler			
Investering i datterselskap	3	200 000	200 000
Investeringer i aksjer og andeler		55 000	0
Sum finansielle anleggsmidler		255 000	200 000
Sum anleggsmidler		255 000	200 000
Omløpsmidler			
Varer			
Fordringer			
Andre kortsiktige fordringer	3	132 458	6 043
Sum fordringer		132 458	6 043
Investeringer			
Markedsbaserte aksjer	2	97 613 367	100 445 129
Markedsbaserte obligasjoner	2	5 942 599	6 816 732
Andre finansielle instrumenter	2	40 795 397	38 107 618
Sum investeringer		144 351 363	145 369 479
Bankinnskudd, kontanter og lignende			
Bankinnskudd, kontanter og lignende		775 015	1 511 810
Sum bankinnskudd, kontanter og lignende		775 015	1 511 810
Sum omløpsmidler		145 258 836	146 887 332
SUM EIENDELER		145 513 836	147 087 332



Balanse

Beløp i: NOK	Note	2023	2022
BALANSE - EGENKAPITAL OG GJELD			
Egenkapital			
Innskutt egenkapital			
Aksjekapital	4, 5	1 100 000	1 100 000
Overkurs	5	84 196 769	84 196 769
Sum innskutt egenkapital		85 296 769	85 296 769
Opptjent egenkapital			
Annen egenkapital	5	59 960 366	58 752 177
Sum opptjent egenkapital		59 960 366	58 752 177
Sum egenkapital		145 257 135	144 048 946
Gjeld			
Langsiktig gjeld			
Sum avsetninger for forpliktelser		0	0
Annen langsiktig gjeld			
Sum annen langsiktig gjeld		0	0
Sum langsiktig gjeld		0	0
Kortsiktig gjeld			
Leverandørgjeld		8 548	20 929
Skyldige offentlige avgifter		35 250	84 600
Annen kortsiktig gjeld		212 903	2 932 857
Sum kortsiktig gjeld		256 701	3 038 386
Sum gjeld		256 701	3 038 386
SUM EGENKAPITAL OG GJELD		145 513 836	147 087 332



Brønnøysundregistrene

ÅRSREGNSKAP FOR REGNSKAPSÅRET 2023 - GENERELL INFORMASJON

Journalnummer: 2024 739406

Enheten

Organisasjonsnummer: 998 853 028
Organisasjonsform: Aksjeselskap
Foretaksnavn: M&AA. INVEST AS
Forretningsadresse: Holmenkollveien 68
0784 OSLO

Regnskapsår

Årsregnskapets periode: 01.01.2023 - 31.12.2023

Konsern

Morselskap i konsern: Ja
Konsernregnskap lagt ved: Nei

Regnskapsregler

Regler for små foretak benyttet: Ja
Benyttet ved utarbeidelsen av
årsregnskapet til selskapet: Regnskapslovens alminnelige regler

Årsregnskapet fastsatt av kompetent organ

Bekreftet av representant for selskapet: Anne-Marie Manus-Aasmundtveit
Dato for fastsettelse av årsregnskapet: 16.08.2024

Revisjon

Årsregnskapet er utarbeidet av ekstern
autorisert regnskapsfører: Ja
Ekstern autorisert regnskapsfører har i
løpet av regnskapsåret bistått ved den
løpende regnskapsføringen eller utført
andre tjenester for selskapet enn å
utarbeide årsregnskapet: Ja

Grunnlag for avgivelse

År 2023: Årsregnskap er elektronisk innlevert.
År 2022: Tall er hentet fra elektronisk innlevert årsregnskap fra 2023.

Det er ikke krav til at årsregnskapet m.v. som sendes til Regnskapsregisteret er undertegnet. Kontrollen på at dette er utført ligger hos revisor/enhetens øverste organ. Sikkerheten ivaretas ved at innsender har rolle/rettighet for innsending av årsregnskapet via Altinn, og ved at det bekreftes at årsregnskapet er fastsatt av kompetent organ.

Brønnøysundregistrene, 03.09.2024

Brønnøysundregistrene
Postadresse: Postboks 900, 8910 Brønnøysund
Telefon: 75 00 75 00
E-post: firmapost@brreg.no Internett: www.brreg.no
Organisasjonsnummer: 974 760 673



Organisasjonsnr: 998 853 028
M&AA. INVEST AS

RESULTATREGNSKAP

Beløp i: NOK	Note	2023	2022
RESULTATREGNSKAP			
Inntekter			
Sum inntekter		0	0
Kostnader			
Lønnskostnad	1	407 550	684 600
Annen driftskostnad		864 180	828 231
Sum kostnader		1 271 730	1 512 831
Driftsresultat		-1 271 730	-1 512 831
Finansinntekter og finanskostnader			
Annen renteinntekt		27 492	47 270
Annen finansinntekt		921 832	1 118 379
Verdiøkning av finansielle instrumenter vurdert til virkelig verdi	2	10 712 581	19 713 980
Sum finansinntekter		11 661 904	20 879 629
Verdireduksjon av finansielle instrumenter vurdert til virkelig verdi	2	0	0
Annen rentekostnad		4 764	117
Annen finanskostnad		177 221	188 408
Sum finanskostnader		181 985	188 525
Netto finans		11 479 919	20 691 104
Resultat før skattekostnad		10 208 189	19 178 272
Årsresultat		10 208 189	19 178 272
Overføringer og disponeringer			
Tilleggsutbytte		9 000 000	16 000 000
Annen egenkapital		1 208 189	3 178 272
Sum overføringer og disponeringer		10 208 189	19 178 272



Organisasjonsnr: 998 853 028
M&AA. INVEST AS

BALANSE

Beløp i: NOK	Note	2023	2022
BALANSE - EIENDELER			
Anleggsmidler			
Immaterielle eiendeler			
Sum immaterielle eiendeler		0	0
Varige driftsmidler			
Sum varige driftsmidler		0	0
Finansielle anleggsmidler			
Investering i datterselskap	3	200 000	200 000
Investeringer i aksjer og andeler		55 000	0
Sum finansielle anleggsmidler		255 000	200 000
Sum anleggsmidler		255 000	200 000
Omløpsmidler			
Varer			
Fordringer			
Andre kortsiktige fordringer	3	132 458	6 043
Sum fordringer		132 458	6 043
Investeringer			
Markedsbaserte aksjer	2	97 613 367	100 445 129
Markedsbaserte obligasjoner	2	5 942 599	6 816 732
Andre finansielle instrumenter	2	40 795 397	38 107 618
Sum investeringer		144 351 363	145 369 479
Bankinnskudd, kontanter og lignende			
Bankinnskudd, kontanter og lignende		775 015	1 511 810
Sum bankinnskudd, kontanter og lignende		775 015	1 511 810
Sum omløpsmidler		145 258 836	146 887 332
SUM EIENDELER		145 513 836	147 087 332

BALANSE - EGENKAPITAL OG GJELD

Egenkapital
Innskutt egenkapital



Aksjekapital	4, 5	1 100 000	1 100 000
Overkurs	5	84 196 769	84 196 769
Sum innskutt egenkapital		85 296 769	85 296 769
Opptjent egenkapital			
Annen egenkapital	5	59 960 366	58 752 177
Sum opptjent egenkapital		59 960 366	58 752 177
Sum egenkapital		145 257 135	144 048 946
Gjeld			
Langsiktig gjeld			
Sum avsetninger for forpliktelseser		0	0
Annen langsiktig gjeld		0	0
Sum annen langsiktig gjeld		0	0
Sum langsiktig gjeld		0	0
Kortsiktig gjeld			
Leverandørgjeld		8 548	20 929
Skyldige offentlige avgifter		35 250	84 600
Annen kortsiktig gjeld		212 903	2 932 857
Sum kortsiktig gjeld		256 701	3 038 386
Sum gjeld		256 701	3 038 386
SUM EGENKAPITAL OG GJELD		145 513 836	147 087 332



Organisasjonsnr: 998 853 028
M&AA. INVEST AS

NOTEOPPLYSNINGER - SELSKAP - alle poster oppgitt i hele tall

Note

Regnskapsprinsipper

Årsregnskapet er satt opp i samsvar med regnskapsloven og god regnskapsskikk for små foretak. Klassifisering og vurdering av balanseposter Anleggsmidler er eiendeler bestemt til varig eie eller bruk. Eiendeler som er knyttet til varekretsløpet er klassifisert som omløpsmidler. Fordringer klassifiseres som omløpsmidler hvis de forfaller til betaling innen ett år etter transaksjonsdagen. Tilsvarende klassifiseres gjeld som kortsiktig hvis gjelden forfaller til betaling innen ett år. Omløpsmidler vurderes til laveste av anskaffelseskost og virkelig verdi. Kortsiktig gjeld balanseføres til nominelt beløp på etableringstidspunktet. Anleggsmidler vurderes til anskaffelseskost. Varige anleggsmidler avskrives etter en fornuftig avskrivningsplan. Anleggsmidlene nedskrives til virkelig verdi ved verdifall som ikke forventes å være forbigående. Langsiktig gjeld med unntak av andre avsetninger balanseføres til nominelt beløp på etableringstidspunktet. Fordringer Kundefordringer og andre fordringer er oppført i balansen til pålydende etter fradrag for avsetning til forventet tap. Avsetning til tap gjøres på grunnlag av individuelle vurderinger av de enkelte fordringene. Forøvrig er følgende regnskapsprinsipper anvendt: FIFO-metoden for tilordning av anskaffelseskost for ombyttbare finansielle eiendeler, laveste verdis prinsipp for markedsbaserte finansielle omløpsmidler. Forsikret pensjonsforpliktelse er ikke balanseført - kostnaden er lik premien. Leieavtaler er ikke balanseført. Kostmetoden er benyttet for investeringer i datterselskap/tilknyttet selskap. Utbytte er inntektsført samme år som det er avsatt i datterselskap/tilknyttet selskap, dersom det er sannsynlig at beløpet vil mottas. Ved utbytte som overstiger andel av tilbakeholdt resultat etter kjøpet representerer den overskytende del tilbakebetaling av investert kapital, og er fratrukket investeringens verdi i balansen. Selskapet har ikke endret regnskapsprinsipp fra 2022 til 2023.

Note

Antall årsverk i regnskapsåret
0.00

Note
1

Spesifisering av resultatregnskapet

Lønnskostnader

Lønn	Årets	Fjorårets
	350000.00	600000.00
Folketrygdavgift	Årets	Fjorårets
	49350.00	84600.00



<u>Andre ytelser</u>	<u>Årets</u>	<u>Fjorårets</u>
	8200.00	0.00
<u>Sum lønnskostnader</u>	<u>Årets</u>	<u>Fjorårets</u>
	407550.00	684600.00

Note

Ekstraordinære inntekter og kostnader

Sum Beløp

Balanseført verdi 31.12. Varige driftsmidler Immaterielle eiend.

Konsernregnskap

Morselskapet sitt navn

Forretningskontor for morselskapet

Begrunnelse for at datterselskap er utelatt fra konsolideringen

Konsern, tilknyttet selskap m.v. - fordringer og gjeld

Fordringer

Samlet beløp - tilknyttet selskap Årets Fjorårets

Samlet beløp - foretak i samme konsern Årets Fjorårets

Samlet beløp - foretak i samme konsern Årets Fjorårets

Samlet beløp - felles kontrollert virksomhet Årets Fjorårets

Pantstillelse Beløp

Beholdning av egne aksjer Antall Pålydende Andel av aksjek.

Note

Lån og sikkerhetsstillelse til medlemmer



Er det gitt lån eller sikkerhetsstillelse til ledende personer: Nei

Opplysninger om:

Medlemmer av:

Mer om lån og sikkerhetsstillelse



NITSCHKE

NITSCHKE AS
Vollsveien 17B
Postboks 353, 1326 Lysaker
Telefon: +47 67 10 77 00
E-post: post@nitschke.no
Foretaksregisteret: NO 914 658 314 MVA
Medlemmer av Den norske Revisorforening
Independent member of GGI
www.nitschke.no

Til generalforsamlingen i M&AA Invest AS

UAVHENGIG REVISORS BERETNING

Uttalelse om revisjonen av årsregnskapet

Konklusjon

Vi har revidert årsregnskapet for M&AA Invest AS som viser et overskudd på kr 10 208 189. Årsregnskapet består av balanse per 31. desember 2023, resultatregnskap for regnskapsåret avsluttet per denne datoen og noter til årsregnskapet, herunder et sammendrag av viktige regnskapsprinsipper.

Etter vår mening

- oppfyller årsregnskapet gjeldende lovkrav, og
- gir årsregnskapet et rettviseende bilde av selskapets finansielle stilling per 31. desember 2023 og av dets resultat for regnskapsåret avsluttet per denne datoen i samsvar med regnskapslovens regler og god regnskapsskikk i Norge.

Grunnlag for konklusjonen

Vi har gjennomført revisjonen i samsvar med de internasjonale revisjonsstandardene International Standards on Auditing (ISA-ene). Våre oppgaver og plikter i henhold til disse standardene er beskrevet nedenfor under Revisors oppgaver og plikter ved revisjonen av årsregnskapet. Vi er uavhengige av selskapet slik det kreves i lov, forskrift og International Code of Ethics for Professional Accountants (inkludert internasjonale uavhengighetsstandarder) utstedt av the International Ethics Standards Board for Accountants (IESBA-reglene), og vi har overholdt våre øvrige etiske forpliktelser i samsvar med disse kravene. Innhentet revisjonsbevis er etter vår vurdering tilstrekkelig og hensiktsmessig som grunnlag for vår konklusjon.

Styrets ansvar for årsregnskapet

Styret (ledelsen) er ansvarlig for å utarbeide årsregnskapet og for at det gir et rettviseende bilde i samsvar med regnskapslovens regler og god regnskapsskikk i Norge. Ledelsen er også ansvarlig for slik intern kontroll som den finner nødvendig for å kunne utarbeide et årsregnskap som ikke inneholder vesentlig feilinformasjon, verken som følge av misligheter eller utilsiktede feil.

Ved utarbeidelsen av årsregnskapet må ledelsen ta standpunkt til selskapets evne til fortsatt drift og opplyse om forhold av betydning for fortsatt drift. Forutsetningen om fortsatt drift skal legges til grunn for årsregnskapet så lenge det ikke er sannsynlig at virksomheten vil bli avviklet.



NITSCHKE

Revisors oppgaver og plikter ved revisjonen av årsregnskapet

Vårt mål er å oppnå betryggende sikkerhet for at årsregnskapet som helhet ikke inneholder vesentlig feilinformasjon, verken som følge av misligheter eller utilsiktede feil, og å avgi en revisjonsberetning som inneholder vår konklusjon. Betryggende sikkerhet er en høy grad av sikkerhet, men ingen garanti for at en revisjon utført i samsvar med ISA-ene, alltid vil avdekke vesentlig feilinformasjon som eksisterer. Feilinformasjon kan oppstå som følge av misligheter eller utilsiktede feil. Feilinformasjon blir vurdert som vesentlig dersom den enkeltvis eller samlet med rimelighet kan forventes å påvirke økonomiske beslutninger som brukerne foretar basert på årsregnskapet.

For videre beskrivelse av revisors oppgaver og plikter vises det til:
<https://revisorforeningen.no/revisjonsberetninger>

Andre forhold

Selskapets årsregnskap er avlagt etter utløpet av lovens frist for avleggelse av årsregnskap.

Lysaker, 9. august 2024

NITSCHKE AS



Rune Bergseng
statsautorisert revisor



 BankID Signing
Anne-Marie Manus-Aasmundt
2024-08-14

 BankID Signing
Oscar George Manus-Aasmundt
2024-08-14

 BankID Signing
Mats Høyset
2024-08-14

 BankID Signing
Jens Aasmundtveit
2024-08-14

 BankID Signing
Nicolas Olav Manus-Aasmundt
2024-08-15

Årsregnskap for
M&AA. INVEST AS
998853028
Regnskapsår
01.01.2023 - 31.12.2023



M&AA. INVEST AS
998 853 028

Resultatregnskap

	Note	2023	
Driftskostnader			
Lønnskostnad	1	-407 550	
Annen driftskostnad		-864 180	
Sum driftskostnader		-1 271 730	-1 512 831
Driftsresultat		-1 271 730	-1 512 831
Finansinntekter			
Annen renteinntekt		27 492	47 270
Annen finansinntekt		921 832	1 118 379
Verdiøkning av finansielle instrumenter vurdert til virkelig verdi	2	10 712 581	19 713 980
Sum finansinntekter		11 661 904	20 879 629
Finanskostnader			
Annen rentekostnad		-4 764	-117
Annen finanskostnad		-177 221	-188 408
Sum finanskostnader		-181 985	-188 525
Netto finans		11 479 919	20 691 104
Resultat før skattekostnad		10 208 189	19 178 272
Årsresultat		10 208 189	19 178 272
Overføringer			
Tilleggsutbytte		9 000 000	16 000 000
Annen egenkapital		1 208 189	3 178 272
Sum overføringer		10 208 189	19 178 272

 BankID Signing
Anne-Marie Manus-Aasmundtv
2024-08-14

 BankID Signing
Oscar George Manus-Aasmundtv
2024-08-14

 BankID Signing
Mats Høyset
2024-08-14

 BankID Signing
Jens Aasmundtveit
2024-08-14

 BankID Signing
Nicolas Olav Manus-Aasmundtv
2024-08-15



M&AA. INVEST AS
998 853 028

Balanse

EIENDELER

Anleggsmidler

Finansielle anleggsmidler

Investering i datterselskap
Investeringer i aksjer og andeler
Sum finansielle anleggsmidler

Sum anleggsmidler

Omløpsmidler

Fordringer

Andre kortsiktige fordringer
Sum fordringer

Investeringer

Markedsbaserte aksjer
Andre finansielle instrumenter
Markedsbaserte obligasjoner
Sum investeringer

Bankinnskudd, kontanter og lignende

Bankinnskudd, kontanter og lignende
Sum bankinnskudd, kontanter og lignende

Sum omløpsmidler

SUM EIENDELER

Note

31.12.2023

200 000

55 000

255 000

255 000

132 458

132 458

97 613 367

40 795 397

5 942 599

144 351 363

775 015

775 015

145 258 836

145 513 836

200 000

0

200 000

200 000

6 043

6 043

100 445 129

38 107 618

6 816 732

145 369 479

1 511 810

1 511 810

146 887 332

147 087 332

 BankID Signing
Anne-Marie Manus-Aasmundtv
2024-08-14

 BankID Signing
Oscar George Manus-Aasmundtv
2024-08-14

 BankID Signing
Mats Høyset
2024-08-14

 BankID Signing
Jens Aasmundtveit
2024-08-14

 BankID Signing
Nicolas Olav Manus-Aasmundtv
2024-08-15



M&AA. INVEST AS
998 853 028

Balanse

EGENKAPITAL OG GJELD

Egenkapital

Innskutt egenkapital

Aksjekapital

4, 5

31.12.2023

1 100 000

1 100 000

Overkurs

5

84 196 769

84 196 769

Sum innskutt egenkapital

85 296 769

85 296 769

Opptjent egenkapital

Annen egenkapital

5

59 960 366

58 752 177

Sum opptjent egenkapital

59 960 366

58 752 177

Sum egenkapital

145 257 135

144 048 946

Gjeld

Kortsiktig gjeld

Leverandørgjeld

8 548

20 929

Skyldige offentlige avgifter

35 250

84 600

Annen kortsiktig gjeld

212 903

2 932 857

Sum kortsiktig gjeld

256 701

3 038 386

Sum gjeld

256 701

3 038 386

SUM EGENKAPITAL OG GJELD

145 513 836

147 087 332

Oslo, 09.08.2024

Anne-Marie Manus-
Aasmundtveit
styrets leder


Oscar George Manus-
Aasmundtveit
styremedlem


Nicolas Olav Manus-
Aasmundtveit
styremedlem

Jens Aasmundtveit
styremedlem



George Hans Manus
styremedlem


Mats Høyset
styremedlem

 BankID Signing
Anne-Marie Manus-Aasmundtveit
2024-08-14

 BankID Signing
Oscar George Manus-Aasmundtveit
2024-08-14

 BankID Signing
Mats Høyset
2024-08-14

 BankID Signing
Jens Aasmundtveit
2024-08-14

 BankID Signing
Nicolas Olav Manus-Aasmundtveit
2024-08-15



M&AA. INVEST AS
998 853 028

 BankID Signing
Anne-Marie Manus-Aasmundt
2024-08-14

 BankID Signing
Oscar George Manus-Aasmundt
2024-08-14

 BankID Signing
Mats Høyset
2024-08-14

 BankID Signing
Jens Aasmundtveit
2024-08-14

 BankID Signing
Nicolas Olav Manus-Aasmundt
2024-08-15

Noter

Regnskapsprinsipper

Årsregnskapet er satt opp i samsvar med regnskapsloven og god regnskapsskikk for små foretal

Klassifisering og vurdering av balanseposter

Anleggsmidler er eiendeler bestemt til varig eie eller bruk. Eiendeler som er knyttet til varekretsløpet er klassifisert som omløpsmidler. Fordringer klassifiseres som omløpsmidler hvis de forfaller til betaling innen ett år etter transaksjonsdagen. Tilsvarende klassifiseres gjeld som kortsiktig hvis gjelden forfaller til betaling innen ett år.

Omløpsmidler vurderes til laveste av anskaffelseskost og virkelig verdi. Kortsiktig gjeld balanseføres til nominelt beløp på etableringstidspunktet. Anleggsmidler vurderes til anskaffelseskost. Varige anleggsmidler avskrives etter en fornuftig avskrivningsplan. Anleggsmidlene nedskrives til virkelig verdi ved verdifall som ikke forventes å være forbigående. Langsiktig gjeld med unntak av andre avsetninger balanseføres til nominelt beløp på etableringstidspunktet.

Fordringer

Kundefordringer og andre fordringer er oppført i balansen til pålydende etter fradrag for avsetning til forventet tap. Avsetning til tap gjøres på grunnlag av individuelle vurderinger av de enkelte fordringene.

Forøvrig er følgende regnskapsprinsipper anvendt:

FIFO-metoden for tilordning av anskaffelseskost for ombyttbare finansielle eiendeler, laveste verdis prinsipp for markedsbaserte finansielle omløpsmidler. Forsikret pensjonsforpliktelse er ikke balanseført - kostnaden er lik premien. Leieavtaler er ikke balanseført. Kostmetoden er benyttet for investeringer i datterselskap/tilknyttet selskap. Utbytte er inntektsført samme år som det er avsatt i datterselskap/tilknyttet selskap, dersom det er sannsynlig at beløpet vil mottas. Ved utbytte som overstiger andel av tilbakeholdt resultat etter kjøpet representerer den overskytende del tilbakebetaling av investert kapital, og er fratrukket investeringens verdi i balansen.

Selskapet har ikke endret regnskapsprinsipp fra 2022 til 2023.

Note 1 - Lønnskostnader

Spesifikasjon av lønnskostnader	2023	2022
Lønn	350 000	600 000
Arbeidsgiveravgift	49 350	84 600
Pensjonskostnader	0	0
Andre relaterte ytelser	8 200	0
Sum	407 550	684 600

Note 2 - Markedsbaserte aksjer og fond

	Kostpris	Markedsverdi	Verdiregulering
Nordea Fond	71 987 701	97 613 367	25 625 666
Obligasjoner	5 538 596	5 942 599	404 003
Andre aksjer	36 398 505	40 795 397	4 396 892
	113 924 802	144 351 363	30 426 561

Alle investeringer er bokført til virkelig verdi.

Selskapet har en investering i Cubera Private Equity 2020, der resterende forpliktelse er 1 400 000kr.

Tilsvarende for Cubera Private Equity 2021, der resterende forpliktelse er 2 250 000kr.



M&AA. INVEST AS
998 853 028

Note 3 - Datterselskap

Datterselskap	Forretn. kontor	Eierandel	Resultat 2023	Egenkapital 2023	Bo
Max Manus Innovation AS	Oslo	100%	-338 364	-187 111	

	BankID Signing Anne-Marie Manus-Aasmundtv 2024-08-14
	BankID Signing Oscar George Manus-Aasmundtv 2024-08-14
	BankID Signing Mats Høyset 2024-08-14
	BankID Signing Jens Aasmundtveit 2024-08-14
	BankID Signing Nicolas Olav Manus-Aasmundtv 2024-08-15

Mellomværende pr 31.12.23 er 129 774,-

Note 4 - Aksjekapital

Aksjeklasse	Antall aksjer	Aksjenes pålydende	Bokført verdi
A-aksjer	20	11 000	220 000
B-aksjer	80	11 000	880 000
Sum	100		1 100 000

Aksjonærer	Antall aksjer	Eierandel %	Aksjeklasse
Anne-Marie Manus-Aasmundtveit	15	15,00	A-aksjer
Jens Aasmundtveit	5	5,00	A-aksjer
Anne-Marie Manus-Aasmundtveit	60	60,00	B-aksjer
Jens Aasmundtveit	20	20,00	B-aksjer
Totalt antall aksjer	100	100	

Note 5 - Egenkapital

	Aksjekapital	Overkurs	Opptjent egenkapital	Sum
Egenkapital 31.12.2022	1 100 000	84 196 769	58 752 177	144 048 946
Årsresultat	0	0	10 208 189	10 208 189
Tilleggsutbytte i løpet av året, basert på siste fastsatte regnskap	0	0	-9 000 000	-9 000 000
Egenkapital 31.12.2023	1 100 000	84 196 769	59 960 366	145 257 135

Antall årsverk

Selskapet har ikke hatt ansatte i løpet av regnskapsåret.

Lån og sikkerhetsstillelse til ledende personer, eiere med videre

Det er ikke gitt lån eller sikkerhetsstillelse til medlemmer av styrende organer.



Årsregnskap for
M&AA. INVEST AS
998853028
Regnskapsår
01.01.2023 - 31.12.2023



M&AA. INVEST AS
998 853 028

Resultatregnskap

	Note	2023	2022
Driftskostnader			
Lønnskostnad	1	-407 550	-684 600
Annen driftskostnad		-864 180	-828 231
Sum driftskostnader		-1 271 730	-1 512 831
Driftsresultat		-1 271 730	-1 512 831
Finansinntekter			
Annen renteinntekt		27 492	47 270
Annen finansinntekt		921 832	1 118 379
Verdiøkning av finansielle instrumenter vurdert til virkelig verdi	2	10 712 581	19 713 980
Sum finansinntekter		11 661 904	20 879 629
Finanskostnader			
Annen rentekostnad		-4 764	-117
Annen finanskostnad		-177 221	-188 408
Sum finanskostnader		-181 985	-188 525
Netto finans		11 479 919	20 691 104
Resultat før skattekostnad		10 208 189	19 178 272
Årsresultat		10 208 189	19 178 272
Overføringer			
Tilleggsutbytte		9 000 000	16 000 000
Annen egenkapital		1 208 189	3 178 272
Sum overføringer		10 208 189	19 178 272



M&AA. INVEST AS
998 853 028

Balanse

	Note	31.12.2023	31.12.2022
EIENDELER			
Anleggsmidler			
Finansielle anleggsmidler			
Investering i datterselskap	3	200 000	200 000
Investeringer i aksjer og andeler		55 000	0
Sum finansielle anleggsmidler		255 000	200 000
Sum anleggsmidler		255 000	200 000
Omløpsmidler			
Fordringer			
Andre kortsiktige fordringer	3	132 458	6 043
Sum fordringer		132 458	6 043
Investeringer			
Markedsbaserte aksjer	2	97 613 367	100 445 129
Andre finansielle instrumenter	2	40 795 397	38 107 618
Markedsbaserte obligasjoner	2	5 942 599	6 816 732
Sum investeringer		144 351 363	145 369 479
Bankinnskudd, kontanter og lignende			
Bankinnskudd, kontanter og lignende		775 015	1 511 810
Sum bankinnskudd, kontanter og lignende		775 015	1 511 810
Sum omløpsmidler		145 258 836	146 887 332
SUM EIENDELER		145 513 836	147 087 332



M&AA. INVEST AS
998 853 028

Balanse

	Note	31.12.2023	31.12.2022
EGENKAPITAL OG GJELD			
Egenkapital			
Innskutt egenkapital			
Aksjekapital	4, 5	1 100 000	1 100 000
Overkurs	5	84 196 769	84 196 769
Sum innskutt egenkapital		85 296 769	85 296 769
Opptjent egenkapital			
Annen egenkapital	5	59 960 366	58 752 177
Sum opptjent egenkapital		59 960 366	58 752 177
Sum egenkapital		145 257 135	144 048 946
Gjeld			
Kortsiktig gjeld			
Leverandørgjeld		8 548	20 929
Skyldige offentlige avgifter		35 250	84 600
Annen kortsiktig gjeld		212 903	2 932 857
Sum kortsiktig gjeld		256 701	3 038 386
Sum gjeld		256 701	3 038 386
SUM EGENKAPITAL OG GJELD		145 513 836	147 087 332

Oslo, 09.08.2024

Anne-Marie Manus-
Aasmundtveit
styrets leder

Oscar George Manus-
Aasmundtveit
styremedlem

Nicolas Olav Manus-
Aasmundtveit
styremedlem

Jens Aasmundtveit
styremedlem

George Hans Manus
styremedlem

Mats Høyset
styremedlem



M&AA. INVEST AS
998 853 028

Noter

Regnskapsprinsipper

Årsregnskapet er satt opp i samsvar med regnskapsloven og god regnskapsskikk for små foretak.

Klassifisering og vurdering av balanseposter

Anleggsmidler er eiendeler bestemt til varig eie eller bruk. Eiendeler som er knyttet til varekretsløpet er klassifisert som omløpsmidler. Fordringer klassifiseres som omløpsmidler hvis de forfaller til betaling innen ett år etter transaksjonsdagen. Tilsvarende klassifiseres gjeld som kortsiktig hvis gjelden forfaller til betaling innen ett år.

Omløpsmidler vurderes til laveste av anskaffelseskost og virkelig verdi. Kortsiktig gjeld balanseføres til nominelt beløp på etableringstidspunktet. Anleggsmidler vurderes til anskaffelseskost. Varige anleggsmidler avskrives etter en fornuftig avskrivningsplan. Anleggsmidlene nedskrives til virkelig verdi ved verdifall som ikke forventes å være forbigående. Langsiktig gjeld med unntak av andre avsetninger balanseføres til nominelt beløp på etableringstidspunktet.

Fordringer

Kundefordringer og andre fordringer er oppført i balansen til pålydende etter fradrag for avsetning til forventet tap. Avsetning til tap gjøres på grunnlag av individuelle vurderinger av de enkelte fordringene.

Forøvrig er følgende regnskapsprinsipper anvendt:

FIFO-metoden for tilordning av anskaffelseskost for ombyttbare finansielle eiendeler, laveste verdis prinsipp for markedsbaserte finansielle omløpsmidler. Forsikret pensjonsforpliktelse er ikke balanseført - kostnaden er lik premien. Leieavtaler er ikke balanseført. Kostmetoden er benyttet for investeringer i datterselskap/tilknyttet selskap. Utbytte er inntektsført samme år som det er avsatt i datterselskap/tilknyttet selskap, dersom det er sannsynlig at beløpet vil mottas. Ved utbytte som overstiger andel av tilbakeholdt resultat etter kjøpet representerer den overskytende del tilbakebetaling av investert kapital, og er fratrukket investeringens verdi i balansen.

Selskapet har ikke endret regnskapsprinsipp fra 2022 til 2023.

Note 1 - Lønnskostnader

Spesifikasjon av lønnskostnader	2023	2022
Lønn	350 000	600 000
Arbeidsgiveravgift	49 350	84 600
Pensjonskostnader	0	0
Andre relaterte ytelser	8 200	0
Sum	407 550	684 600

Note 2 - Markedsbaserte aksjer og fond

	Kostpris	Markedsverdi	Verdiregulering
Nordea Fond	71 987 701	97 613 367	25 625 666
Obligasjoner	5 538 596	5 942 599	404 003
Andre aksjer	36 398 505	40 795 397	4 396 892
	113 924 802	144 351 363	30 426 561

Alle investeringer er bokført til virkelig verdi.

Selskapet har en investering i Cubera Private Equity 2020, der resterende forpliktelse er 1 400 000kr.

Tilsvarende for Cubera Private Equity 2021, der resterende forpliktelse er 2 250 000kr.



M&AA. INVEST AS
998 853 028

Note 3 - Datterselskap

Datterselskap	Forretn. kontor	Eierandel	Resultat 2023	Egenkapital 2023	Bokført verdi 2023
Max Manus Innovation AS	Oslo	100%	-338 364	-187 111	200 000

Mellomværende pr 31.12.23 er 129 774,-

Note 4 - Aksjekapital

Aksjeklasse	Antall aksjer	Aksjenes pålydende	Bokført verdi
A-aksjer	20	11 000	220 000
B-aksjer	80	11 000	880 000
Sum	100		1 100 000

Aksjonærer	Antall aksjer	Eierandel %	Aksjeklasse
Anne-Marie Manus-Aasmundtveit	15	15,00	A-aksjer
Jens Aasmundtveit	5	5,00	A-aksjer
Anne-Marie Manus-Aasmundtveit	60	60,00	B-aksjer
Jens Aasmundtveit	20	20,00	B-aksjer
Totalt antall aksjer	100	100	

Note 5 - Egenkapital

	Aksjekapital	Overkurs	Opptjent egenkapital	Sum
Egenkapital 31.12.2022	1 100 000	84 196 769	58 752 177	144 048 946
Årsresultat	0	0	10 208 189	10 208 189
Tilleggsutbytte i løpet av året, basert på siste fastsatte regnskap	0	0	-9 000 000	-9 000 000
Egenkapital 31.12.2023	1 100 000	84 196 769	59 960 366	145 257 135

Antall årsverk

Selskapet har ikke hatt ansatte i løpet av regnskapsåret.

Lån og sikkerhetsstillelse til ledende personer, eiere med videre

Det er ikke gitt lån eller sikkerhetsstillelse til medlemmer av styrende organer.