



ÅRSREGNSKAPET FOR REGNSKAPSÅRET 2020 - GENERELL INFORMASJON

Enheten

Organisasjonsnummer: 919 178 000
Organisasjonsform: Aksjeselskap
Foretaksnavn: HAVERSTAD BYGG AS
Forretningsadresse: Elisenbergveien 3
0265 OSLO

Regnskapsår

Årsregnskapets periode: 01.01.2020 - 31.12.2020

Konsern

Morselskap i konsern: Nei

Regnskapsregler

Regler for små foretak benyttet: Ja
Benyttet ved utarbeidelsen av årsregnskapet til selskapet: Regnskapslovens alminnelige regler

Årsregnskapet fastsatt av kompetent organ

Bekreftet av representant for selskapet: Marius Navickas
Dato for fastsettelse av årsregnskapet: 11.07.2021

Grunnlag for avgivelse

År 2020: Årsregnskapet er elektronisk innlevert
År 2019: Tall er hentet fra elektronisk innlevert årsregnskap fra 2020

Det er ikke krav til at årsregnskapet m.v. som sendes til Regnskapsregisteret er undertegnet. Kontrollen på at dette er utført ligger hos revisor/enhetens øverste organ. Sikkerheten ivaretas ved at innsender har rolle/rettighet for innsending av årsregnskapet via Altinn, og ved at det bekreftes at årsregnskapet er fastsatt av kompetent organ.

Brønnøysundregistrene, 22.07.2022



Resultatregnskap

Beløp i: NOK	Note	2020	2019
RESULTATREGNSKAP			
Inntekter			
Salgsinntekt		12 146 530	15 078 369
Annen driftsinntekt		21 000	
Sum inntekter		12 167 530	15 078 369
Kostnader			
Varekostnad		8 861 969	11 486 765
Lønnskostnad	3	2 442 659	1 871 461
Avskrivning	5	374 403	101 163
Annen driftskostnad	3	1 392 459	1 583 251
Sum kostnader		13 071 490	15 042 640
Driftsresultat		-903 959	35 729
Finansinntekter og finanskostnader			
Annen renteinntekt		4 058	2 740
Sum finansinntekter		4 058	2 740
Annen rentekostnad		325 109	21 463
Sum finanskostnader		325 109	21 463
Netto finans		-321 052	-18 722
Ordinært resultat før skattekostnad		-1 225 011	17 007
Skattekostnad på ordinært resultat	9	-266 524	15 135
Ordinært resultat etter skattekostnad		-958 487	1 872
Årsresultat		-958 487	1 872
Årsresultat etter minoritetsinteresser		-958 487	1 872
Totalresultat		-958 487	1 872
Overføringer og disponeringer			
Udekket tap	6	-934 385	



Resultatregnskap

Beløp i: NOK	Note	2020	2019
Overføring annen egenkapital	6	-24 101	1 872
Overført fra annen egenkapital	6		
Sum overføringer og disponeringer		-958 487	1 872



Balanse

Beløp i: NOK	Note	2020	2019
BALANSE - EIENDELER			
Anleggsmidler			
Immaterielle eiendeler			
Utsatt skattefordel	9		
Varige driftsmidler			
Tomter, bygninger o.a. fast eiendom	5		
Maskiner og anlegg	5	2 425 136	
Skip og flytende installasjoner	5		
Driftsløsøre, inventar o.a. utstyr	5	332 105	344 055
Sum varige driftsmidler	8	2 757 241	344 055
Finansielle anleggsmidler			
Lån til foretak i samme konsern	4		
Andre langsiktige fordringer		121 460	234 209
Sum finansielle anleggsmidler		121 460	234 209
Sum anleggsmidler		2 878 701	578 264
Omløpsmidler			
Varer			
Fordringer			
Kundefordringer	4	1 844 524	8 368 553
Andre kortsiktige fordringer		675 072	75 387
Konsernfordringer	4	1 963 071	
Sum fordringer		4 482 667	8 443 939
Bankinnskudd, kontanter og lignende			
Bankinnskudd, kontanter o.l.	2	104 316	153 675
Sum bankinnskudd, kontanter og lignende		104 316	153 675
Sum omløpsmidler		4 586 983	8 597 614
SUM EIENDELER		7 465 683	9 175 879



Balanse

Beløp i: NOK	Note	2020	2019
BALANSE - EGENKAPITAL OG GJELD			
Egenkapital			
Innskutt egenkapital			
Aksjekapital	6, 7	100 000	100 000
Annen innskutt egenkapital	6	1 915 147	383 952
Sum innskutt egenkapital		2 015 147	483 952
Opptjent egenkapital			
Annen egenkapital	6		24 101
Udisponert resultat			
Udekket tap	6	934 385	
Sum opptjent egenkapital		-934 385	24 101
Sum egenkapital		1 080 762	508 053
Gjeld			
Langsiktig gjeld			
Utsatt skatt	9	291 206	125 854
Sum avsetninger for forpliktelser		291 206	125 854
Annen langsiktig gjeld			
Gjeld til kredittinstitusjoner		2 491 422	
Langsiktig konserngjeld	4		
Sum annen langsiktig gjeld		2 491 422	
Sum langsiktig gjeld		2 782 628	125 854
Kortsiktig gjeld			
Leverandørgjeld		606 831	1 190 941
Betalbar skatt	9		
Skyldig offentlige avgifter		147 889	522 622
Kortsiktig konserngjeld	4	2 316 814	5 109 433
Annen kortsiktig gjeld		530 760	1 718 975
Sum kortsiktig gjeld		3 602 294	8 541 971
Sum gjeld		6 384 922	8 667 825



Balanse

Beløp i: NOK	Note	2020	2019
SUM EGENKAPITAL OG GJELD		7 465 683	9 175 879
POSTER UTENOM BALANSEN			
Garantistillelser	8		
Pantstillelser	8		



Brønnøysundregistrene

ÅRSREGNSKAP FOR REGNSKAPSÅRET 2020 - GENERELL INFORMASJON

Journalnummer: 2021 616260

Enheten

Organisasjonsnummer: 919 178 000
Organisasjonsform: Aksjeselskap
Foretaksnavn: HAVERSTAD BYGG AS
Forretningsadresse: Innherredsveien 22A
7042 TRONDHEIM

Regnskapsår

Årsregnskapets periode: 01.01.2020 - 31.12.2020

Konsern

Morselskap i konsern: Nei

Regnskapsregler

Regler for små foretak benyttet: Ja
Benyttet ved utarbeidelsen av
årsregnskapet til selskapet: Regnskapslovens alminnelige regler

Årsregnskapet fastsatt av kompetent organ

Bekreftet av representant for selskapet: Marius Navickas
Dato for fastsettelse av årsregnskapet: 11.07.2021

Revisjon

Årsregnskapet er utarbeidet av ekstern
autorisert regnskapsfører: Ja
Ekstern autorisert regnskapsfører har i
løpet av regnskapsåret bistått ved den
løpende regnskapsføringen eller utført
andre tjenester for selskapet enn å
utarbeide årsregnskapet: Ja

Grunnlag for avgivelse

År 2020: Årsregnskap er elektronisk innlevert.
År 2019: Tall er hentet fra elektronisk innlevert årsregnskap fra 2020.

Det er ikke krav til at årsregnskapet m.v. som sendes til Regnskapsregisteret er undertegnet. Kontrollen på at dette er utført ligger hos revisor/enhetens øverste organ. Sikkerheten ivaretas ved at innsender har rolle/rettighet for innsending av årsregnskapet via Altinn, og ved at det bekreftes at årsregnskapet er fastsatt av kompetent organ.

Brønnøysundregistrene, 16.08.2021

Brønnøysundregistrene
Postadresse: Postboks 900, 8910 Brønnøysund
Telefon: 75 00 75 00
E-post: firmapost@brreg.no Internett: www.brreg.no
Organisasjonsnummer: 974 760 673



Organisasjonsnr: 919 178 000
HAVERSTAD BYGG AS

RESULTATREGNSKAP

Beløp i: NOK	Note	2020	2019
RESULTATREGNSKAP			
Inntekter			
Salgsinntekt		12 146 530	15 078 369
Annen driftsinntekt		21 000	
Sum inntekter		12 167 530	15 078 369
Kostnader			
Varekostnad		8 861 969	11 486 765
Lønnskostnad	3	2 442 659	1 871 461
Avskrivning	5	374 403	101 163
Annen driftskostnad	3	1 392 459	1 583 251
Sum kostnader		13 071 490	15 042 640
Driftsresultat		-903 959	35 729
Finansinntekter og finanskostnader			
Annen renteinntekt		4 058	2 740
Sum finansinntekter		4 058	2 740
Annen rentekostnad		325 109	21 463
Sum finanskostnader		325 109	21 463
Netto finans		-321 052	-18 722
Ordinært resultat før skattekostnad			
Skattekostnad på ordinært resultat		-1 225 011	17 007
Skattekostnad på ordinært resultat	9	-266 524	15 135
Ordinært resultat etter skattekostnad		-958 487	1 872
Årsresultat		-958 487	1 872
Årsresultat etter minoritetsinteresser		-958 487	1 872
Totalresultat		-958 487	1 872
Overføringer og disponeringer			
Udekket tap	6	-934 385	
Overføring annen egenkapital	6	-24 101	1 872
Overført fra annen egenkapital	6		
Sum overføringer og disponeringer		-958 487	1 872



Organisasjonsnr: 919 178 000
HAVERSTAD BYGG AS

BALANSE

Beløp i: NOK	Note	2020	2019
BALANSE - EIENDELER			
Anleggsmidler			
Immaterielle eiendeler			
Utsatt skattefordel	9		
Varige driftsmidler			
Tomter, bygninger o.a. fast eiendom	5		
Maskiner og anlegg	5	2 425 136	
Skip og flytende installasjoner	5		
Driftsløsøre, inventar o. a. utstyr	5	332 105	344 055
Sum varige driftsmidler	8	2 757 241	344 055
Finansielle anleggsmidler			
Lån til foretak i samme konsern	4		
Andre langsiktige fordringer		121 460	234 209
Sum finansielle anleggsmidler		121 460	234 209
Sum anleggsmidler		2 878 701	578 264
Omløpsmidler			
Varer			
Fordringer			
Kundefordringer	4	1 844 524	8 368 553
Andre kortsiktige fordringer		675 072	75 387
Konsernfordringer	4	1 963 071	
Sum fordringer		4 482 667	8 443 939
Bankinnskudd, kontanter og lignende			
Bankinnskudd, kontanter o. l.	2	104 316	153 675
Sum bankinnskudd, kontanter og lignende		104 316	153 675
Sum omløpsmidler		4 586 983	8 597 614
SUM EIENDELER		7 465 683	9 175 879
BALANSE - EGENKAPITAL OG GJELD			



Egenkapital			
Innskutt egenkapital			
Aksjekapital	6, 7	100 000	100 000
Annen innskutt egenkapital	6	1 915 147	383 952
Sum innskutt egenkapital		2 015 147	483 952
Opptjent egenkapital			
Annen egenkapital	6		24 101
Udisponert resultat			
Udekket tap	6	934 385	
Sum opptjent egenkapital		-934 385	24 101
Sum egenkapital		1 080 762	508 053
Gjeld			
Langsiktig gjeld			
Utsatt skatt	9	291 206	125 854
Sum avsetninger for forpliktelses		291 206	125 854
Annen langsiktig gjeld			
Gjeld til kredittinstitusjoner		2 491 422	
Langsiktig konserngjeld	4		
Sum annen langsiktig gjeld		2 491 422	
Sum langsiktig gjeld		2 782 628	125 854
Kortsiktig gjeld			
Leverandørgjeld		606 831	1 190 941
Betalbar skatt	9		
Skyldig offentlige avgifter		147 889	522 622
Kortsiktig konserngjeld	4	2 316 814	5 109 433
Annen kortsiktig gjeld		530 760	1 718 975
Sum kortsiktig gjeld		3 602 294	8 541 971
Sum gjeld		6 384 922	8 667 825
SUM EGENKAPITAL OG GJELD		7 465 683	9 175 879
POSTER UTENOM BALANSEN			
Garantistillelser	8		
Pantstillelser	8		



Organisasjonsnr: 919 178 000
HAVERSTAD BYGG AS

NOTEOPPLYSNINGER - SELSKAP - alle poster oppgitt i hele tall

Note

Antall årsverk i regnskapsåret

Virksomheten har hatt følgende antall årsverk:
3.50



TIL GENERALFORSAMLINGEN I HAVERSTAD BYGG AS

UAVHENGIG REVISORS BERETNING 2020

Uttalelse om revisjonen av årsregnskapet

Konklusjon

Vi har revidert Haverstad Bygg AS' årsregnskap som viser et underskudd på kr 958 487. Årsregnskapet består av balanse per 31. desember 2020, resultatregnskap og oppstilling over endringer i egenkapital for regnskapsåret avsluttet per denne datoen og noter til årsregnskapet, herunder et sammendrag av viktige regnskapsprinsipper.

Etter vår mening er det medfølgende årsregnskapet avgitt i samsvar med lov og forskrifter og gir et rettviseende bilde av selskapets finansielle stilling per 31. desember 2020, og av dets resultater og kontantstrømmer for regnskapsåret avsluttet per denne datoen i samsvar med regnskapslovens regler og god regnskapsskikk i Norge.

Grunnlag for konklusjonen

Vi har gjennomført revisjonen i samsvar med lov, forskrift og god revisjonsskikk i Norge, herunder de internasjonale revisjonsstandardene (ISA-ene). Våre oppgaver og plikter i henhold til disse standardene er beskrevet i Revisors oppgaver og plikter ved revisjon av årsregnskapet. Vi er uavhengige av selskapet slik det kreves i lov og forskrift, og har overholdt våre øvrige etiske forpliktelser i samsvar med disse kravene. Etter vår oppfatning er innhentet revisjonsbevis tilstrekkelig og hensiktsmessig som grunnlag for vår konklusjon.

Styrets og daglig leders ansvar for årsregnskapet

Styret og daglig leder (ledelsen) er ansvarlig for å utarbeide årsregnskapet i samsvar med lov og forskrifter, herunder for at det gir et rettviseende bilde i samsvar med regnskapslovens regler og god regnskapsskikk i Norge. Ledelsen er også ansvarlig for slik intern kontroll som den finner nødvendig for å kunne utarbeide et årsregnskap som ikke inneholder vesentlig feilinformasjon, verken som følge av misligheter eller utilsiktede feil.

Ved utarbeidelsen av årsregnskapet må ledelsen ta standpunkt til selskapets evne til fortsatt drift og opplyse om forhold av betydning for fortsatt drift. Forutsetningen om fortsatt drift skal legges til grunn for årsregnskapet så lenge det ikke er sannsynlig at virksomheten vil bli avvirket.

Revisors oppgaver og plikter ved revisjonen av årsregnskapet

Vårt mål er å oppnå betryggende sikkerhet for at årsregnskapet som helhet ikke inneholder vesentlig feilinformasjon, verken som følge av misligheter eller utilsiktede feil, og å avgi en revisjonsberetning som inneholder vår konklusjon. Betyggende sikkerhet er en høy grad av sikkerhet, men ingen garanti for at en revisjon utført i samsvar med lov, forskrift og god revisjonsskikk i Norge, herunder ISA-ene, alltid vil avdekke vesentlig feilinformasjon som eksisterer. Feilinformasjon kan oppstå som følge av misligheter eller utilsiktede feil. Feilinformasjon blir vurdert som vesentlig dersom den enkeltvis eller samlet med rimelighet kan forventes å påvirke økonomiske beslutninger som brukerne foretar basert på årsregnskapet.

Det henvises til <https://revisorforeningen.no/revisjonsberetninger> som inneholder en beskrivelse av revisors oppgaver og plikter.

Vi kommuniserer med styret om forhold av betydning som vi har avdekket i løpet av revisjonen, herunder om eventuelle svakheter av betydning i den interne kontrollen.

KONTOR: MOAFJÆRA 8A, 7606 LEVANGER
POSTADRESSE: MOAFJÆRA 8A, 7606 LEVANGER

MAIL: POST@TRONDELAGREVISJON.NO
NETTSIDE: TRONDELAGREVISJON.NO

TLF.: 74 08 30 11
ORG. NR.: 995 683 555



Uttalelse om øvrige lovmessige krav


Konklusjon om registrering og dokumentasjon


Basert på vår revisjon av årsregnskapet som beskrevet ovenfor, og kontrollhandlinger vi har funnet nødvendig i henhold til internasjonal standard for attestasjonsoppdrag (ISAE) 3000 «Attestasjonsoppdrag som ikke er revisjon eller forenklet revisorkontroll av historisk finansiell informasjon», mener vi at ledelsen har oppfylt sin plikt til å sørge for ordentlig og oversiktlig registrering og dokumentasjon av selskapets regnskapsopplysninger i samsvar med lov og god bokføringsskikk i Norge.

Levanger, 11.7.2021
Trøndelag Revisjon AS

Arnhild Wist
Statsautorisert revisor



 Legally signed by
Ørjan Baukhol Haverstad
02.07.2021

 Legally signed by
Marius Navickas
09.07.2021

Årsregnskap 2020 Haverstad Bygg AS

**Resultatregnskap
Balanse
Noter til regnskapet**

Org.nr.: 919 178 000



Legally signed by
Ørjan Baukhol Haverstad
02.07.2021

Legally signed by
Marius Navickas
09.07.2021

Resultatregnskap

Haverstad Bygg AS

Driftsinntekter og driftskostnader	Note	2020	2019
Salgsinntekt		12 146 530	15 078 369
Annen driftsinntekt		21 000	0
Sum driftsinntekter		12 167 530	15 078 369
Varekostnad		8 861 969	11 486 765
Lønnskostnad	3	2 442 659	1 871 461
Avskrivning	5	374 403	101 163
Annen driftskostnad	3	1 392 459	1 583 251
Sum driftskostnader		13 071 490	15 042 640
Driftsresultat		-903 959	35 729
Finansinntekter og finanskostnader			
Annen renteinntekt		4 058	2 740
Annen rentekostnad		325 109	21 463
Resultat av finansposter		-321 052	-18 722
Ordinært resultat før skattekostnad		-1 225 011	17 007
Skattekostnad på ordinært resultat	9	-266 524	15 135
Ordinært resultat		-958 487	1 872
Årsresultat		-958 487	1 872
Overføringer			
Overføring annen egenkapital	6	-24 101	1 872
Overført til udekket tap	6	-934 385	0
Sum overføringer		-958 487	1 872



Legally signed by
Ørjan Baukhol Haverstad
02.07.2021

Legally signed by
Marius Navickas
09.07.2021

Balanse pr. 31. desember

Haverstad Bygg AS

Eiendeler	Note	2020	2019
Anleggsmidler			
Immaterielle eiendeler			
Varige driftsmidler			
Maskiner og anlegg	5	2 425 136	0
Driftsløsøre, inventar o.a. utstyr	5	332 105	344 055
Sum varige driftsmidler	8	2 757 241	344 055
Finansielle anleggsmidler			
Andre langsiktige fordringer		121 460	234 209
Sum finansielle anleggsmidler		121 460	234 209
Sum anleggsmidler		2 878 701	578 264
Omløpsmidler			
Fordringer			
Kundefordringer	4	1 844 524	8 368 553
Andre kortsiktige fordringer		675 072	75 387
Konsernfordringer	4	1 963 071	0
Sum fordringer		4 482 667	8 443 939
Bankinnskudd, kontanter o.l.	2	104 316	153 675
Sum omløpsmidler		4 586 983	8 597 614
Sum eiendeler		7 465 683	9 175 879



Legally signed by
Ørjan Baukhol Haverstad
02.07.2021

Legally signed by
Marius Navickas
09.07.2021

Balanse pr. 31. desember

Haverstad Bygg AS

Egenkapital og gjeld	Note	2020	2019
Egenkapital			
Innskutt egenkapital			
Aksjekapital	6, 7	100 000	100 000
Annen innskutt egenkapital	6	1 915 147	383 952
Sum innskutt egenkapital		2 015 147	483 952
Opptjent egenkapital			
Annen egenkapital	6	0	24 101
Udekket tap	6	-934 385	0
Sum opptjent egenkapital		-934 385	24 101
Sum egenkapital		1 080 762	508 053
Gjeld			
Avsetning for forpliktelser			
Utsatt skatt	9	291 206	125 854
Sum avsetning for forpliktelser		291 206	125 854
Annen langsiktig gjeld			
Gjeld til kredittinstitusjoner		2 491 422	0
Sum annen langsiktig gjeld		2 491 422	0
Kortsiktig gjeld			
Leverandørgjeld		606 831	1 190 941
Skyldig offentlige avgifter		147 889	522 622
Konserngjeld	4	2 316 814	5 109 433
Annen kortsiktig gjeld		530 760	1 718 975
Sum kortsiktig gjeld		3 602 294	8 541 971
Sum gjeld		6 384 922	8 667 825
Sum egenkapital og gjeld		7 465 683	9 175 879

Trondheim, 02.07.2021
Styret i Haverstad Bygg AS

Marius Navickas
styreleder

Ørjan Baukhol Haverstad
styremedlem/daglig leder



Noter til årsregnskapet for 2020



Note 1 Regnskapsprinsipper

Årsregnskapet er satt opp i samsvar med regnskapsloven og NRS 8 - God regnskapsskikk for små foretak.

Driftsinntekter

Inntektsføring ved salg av varer skjer på leveringstidspunktet. Tjenester inntektsføres etter hvert som de leveres.

Skatt

Skattekostnaden i resultatregnskapet omfatter både periodens betalbare skatt og endring i utsatt skatt. Utsatt skatt er beregnet med 22 % på grunnlag av de midlertidige forskjeller som eksisterer mellom regnskapsmessige og skattemessige verdier, samt ligningsmessig underskudd til fremføring ved utgangen av regnskapsåret. Skatteøkende og skattereduserende midlertidige forskjeller som reverserer eller kan reverseres i samme periode er utlignet og nettoført.

Klassifisering og vurdering av anleggsmidler

Anleggsmidler omfatter eiendeler bestemt til varig eie og bruk. Anleggsmidler er vurdert til anskaffelseskost. Varige driftsmidler balanseføres og avskrives over driftsmidlets økonomiske levetid. . Varige driftsmidler nedskrives til gjenvinnbart beløp ved verdifall som forventes ikke å være forbigående. Gjenvinnbart beløp er det høyeste av netto salgsverdi og verdi i bruk. Verdi i bruk er nåverdi av fremtidige kontantstrømmer knyttet til eiendelen. Nedskrivningen reverseres når grunnlaget for nedskrivningen ikke lenger er til stede.

Klassifisering og vurdering av omløpsmidler

Omløpsmidler og kortsiktig gjeld omfatter normalt poster som forfaller til betaling innen ett år etter balansedagen, samt poster som knytter seg til varekretsløpet. Omløpsmidler vurderes til laveste verdi av anskaffelseskost og virkelig verdi.

Fordringer

Kundefordringer og andre fordringer oppføres til pålydende etter fradrag for avsetning til forventet tap. Avsetning til tap gjøres på grunnlag av en individuell vurdering av de enkelte fordringene.

Note 2 Bankinnskudd

Innestående midler på skattetrekkkonto (bundne midler) er på kr. 82 689.



Noter til årsregnskapet for 2020

Legally signed by
Ørjan Baukhol Haverstad
02.07.2021

Legally signed by
Marius Navickas
09.07.2021

Note 3 Lønnskostnader og ytelser, godtgjørelser til daglig leder, styret og revisor

Lønnskostnader	2020	2019
Lønninger	2 088 515	1 622 384
Arbeidsgiveravgift	287 931	222 935
Pensjonskostnader	65 252	8 252
Andre ytelser	962	17 890
Sum	2 442 659	1 871 461

Selskapet har i 2020 sysselsatt 3 årsverk.

Pensjonsforpliktelser

Selskapet er pliktig til å ha tjenestepensjonsordning etter lov om obligatorisk tjenestepensjon. Selskapets pensjonsordninger tilfredsstiller kravene i denne lov.

Ytelser til ledende personer	Daglig leder	Styret
Lønn	470 586	210 000
Annen godtgjørelse	34 076	8561
Sum	504 662	218 561

Øvrige ansatte har lån i selskapet på kr. 90 736 pr. 31.12. Renten er 2,9 % og lånet nedbetales over en periode på 3 år.

Revisor

Kostnadsført revisjonshonorar for 2020 utgjør kr 33 750 ekskl. mva.

Note 4 Mellomværende med selskap i samme konsern

Fordringer	2020	2019
Kundefordringer konsern	1 168 573	2 781 282
Fordring konsernbidrag	1 963 071	0
Sum	3 131 644	2 781 282

Gjeld	2020	2019
Leverandørgjeld konsern	0	103 111
Leverandørgjeld Haverstad AS	0	206 971
Gjeld til HAEiendom Holding AS	2 316 814	5 109 433
Sum	2 316 814	5 419 515



Noter til årsregnskapet for 2020

Legally signed by
Ørjan Baukhol Haverstad
02.07.2021

Legally signed by
Marius Navickas
09.07.2021

Note 5 Anleggsmidler

	Maskiner og anlegg	Driftsløsøre, inventar ol.	Sum
Anskaffelseskost pr. 01.01.20		492 745	492 745
+ Tilgang kjøpte driftsmidler	2 671 578	116 010	2 787 589
= Anskaffelseskost 31.12.20	2 671 578	608 756	3 280 334
Akkumulerte avskrivninger 31.12.20	246 442	276 651	523 093
= Bokført verdi 31.12.20	2 425 136	332 105	2 757 241
Årets ordinære avskrivninger	246 442	127 961	374 403
Økonomisk levetid	7 år	3-5 år	

Note 6 Egenkapital

	Aksjekapital	Annen innskutt egenkapital	Annen egenkapital	Udekket tap	Sum egenkapital
Egenkapital Pr. 01.01.2020	100 000	383 952	24 101	0	508 053
Mottatt konsernbidrag		1 531 195	0		1 531 195
Årets resultat			-24 101	-934 385	-958 487
Pr. 31.12.2020	100 000	1 915 147	0	-934 385	1 080 762

Note 7 Aksjonærer

Aksjekapitalen i Haverstad Bygg AS pr. 31.12.2020 består av:

	Antall	Pålydende	Bokført
Ordinære aksjer	100	1 000	100 000


Eierstruktur


	Antall	Eierandel	Stemmeandel
HAEiendom Holding AS	100	100 %	100 %

Styreleder Marius Navickas og styremedlem Ørjan Haverstad eier 50 % hver av selskapet Haeiendom Holding AS via indirekte eie.



Noter til årsregnskapet for 2020

 Legally signed by
Ørjan Baukhol Haverstad
02.07.2021

 Legally signed by
Marius Navickas
09.07.2021

Note 8 Pantstillelser og garantier

	31.12.2020
Pantsikret gjeld, pantstillelser og garantier	
Langsiktig gjeld til kredittinstitusjoner	2 491 422
Sum	2 491 422
Regnskapsført verdi av pantsikrede eiendeler	
Driftstilbehør	2 425 136
Sum	2 425 136
	2020
Andel av gjeld som forfaller mer enn 5 år etter 31.12.	1 162 514



Noter til årsregnskapet for 2020

Legally signed by
Ørjan Baukhol Haverstad
02.07.2021

Legally signed by
Marius Navickas
09.07.2021

Note 9 Skatt

Årets skattekostnad	2020	2019
Resultatført skatt på ordinært resultat:		
Betalbar skatt	0	0
Endring i utsatt skatt	-266 524	15 135
Skattekostnad ordinært resultat	-266 524	15 135
Skattepliktig inntekt:		
Ordinært resultat før skatt	-1 225 011	17 007
Permanente forskjeller	13 539	51 790
Endring i midlertidige forskjeller	1 226 373	-879 489
Mottatt konsernbidrag	1 963 071	0
Anvendelse av fremførbart underskudd	-1 977 972	0
Skattepliktig inntekt	0	-810 692
Betalbar skatt i balansen:		
Betalbar skatt på årets resultat	-431 876	0
Betalbar skatt på mottatt konsernbidrag	431 876	0
Sum betalbar skatt i balansen	0	0

Skatteeffekten av midlertidige forskjeller som har gitt opphav til utsatt skatt og utsatte skattefordeler, spesifisert på typer av midlertidige forskjeller

	2020	2019	Endring
Varige driftsmidler	383 083	29 983	-353 101
Tilvirkningskontrakter	962 505	2 541 979	1 579 474
Fordringer	-21 924	-21 924	0
Sum	1 323 664	2 550 038	1 226 373
Akkumulert fremførbart underskudd	0	-1 977 972	-1 977 972
Grunnlag for utsatt skatt	1 323 664	572 066	-751 599
Utsatt skatt (22 %)	291 206	125 854	-165 352