



## ÅRSREGNSKAPET FOR REGNSKAPSÅRET 2024 - GENERELL INFORMASJON

### Enheten

Organisasjonsnummer: 891 241 542  
Organisasjonsform: Aksjeselskap  
Foretaksnavn: BGO BYGG AS  
Forretningsadresse: Kokstadflaten 30  
5257 KOKSTAD

### Regnskapsår

Årsregnskapets periode: 01.01.2024 - 31.12.2024

### Konsern

Morselskap i konsern: Nei

### Regnskapsregler

Regler for små foretak benyttet: Ja  
Benyttet ved utarbeidelsen av årsregnskapet til selskapet: Regnskapslovens alminnelige regler

### Årsregnskapet fastsatt av kompetent organ

Bekreftet av representant for selskapet: Ole Kristian Johannessen  
Dato for fastsettelse av årsregnskapet: 01.07.2025

### Grunnlag for avgivelse

År 2024: Årsregnskapet er elektronisk innlevert  
År 2023: Tall er hentet fra elektronisk innlevert årsregnskap fra 2024

*Det er ikke krav til at årsregnskapet m.v. som sendes til Regnskapsregisteret er undertegnet. Kontrollen på at dette er utført ligger hos revisor/enhetens øverste organ. Sikkerheten ivaretas ved at innsender har rolle/rettighet for innsending av årsregnskapet via Altinn, og ved at det bekreftes at årsregnskapet er fastsatt av kompetent organ.*

Brønnøysundregistrene, 09.07.2025



### Resultatregnskap

Beløp i: NOK	Note	2024	2023
<b>RESULTATREGNSKAP</b>			
<b>Inntekter</b>			
Annen driftsinntekt		42 463 785	38 887 923
<b>Sum inntekter</b>		<b>42 463 785</b>	<b>38 887 923</b>
<b>Kostnader</b>			
Varekostnad			
Lønnskostnad	1		
Avskrivning av driftsmidler og immaterielle eiendeler	2	25 542 132	25 542 940
Annen driftskostnad		3 865 471	2 093 024
<b>Sum kostnader</b>		<b>29 407 603</b>	<b>27 635 964</b>
<b>Driftsresultat</b>		<b>13 056 182</b>	<b>11 251 959</b>
<b>Finansinntekter og finanskostnader</b>			
Renteinntekt fra foretak i samme konsern		1 714 418	1 373 256
Annen renteinntekt		4 353 516	2 174 117
<b>Sum finansinntekter</b>		<b>6 067 934</b>	<b>3 547 373</b>
Rentekostnad til foretak i samme konsern		14 318 974	11 712 797
Annen rentekostnad		7 331	3 963
<b>Sum finanskostnader</b>		<b>14 326 305</b>	<b>11 716 760</b>
<b>Netto finans</b>		<b>-8 258 371</b>	<b>-8 169 387</b>
<b>Resultat før skattekostnad</b>		<b>4 797 811</b>	<b>3 082 572</b>
Skattekostnad på resultat	3	1 055 518	678 166
<b>Årsresultat</b>	4	<b>3 742 293</b>	<b>2 404 406</b>
<b>Årsresultat etter minoritetsinteresser</b>		<b>3 742 293</b>	<b>2 404 406</b>
<b>Totalresultat</b>		<b>3 742 293</b>	<b>2 404 406</b>
<b>Overføringer og disponeringer</b>			
Annen egenkapital		3 742 293	2 404 406



## Resultatregnskap

<b>Beløp i: NOK</b>	<b>Note</b>	<b>2024</b>	<b>2023</b>
Sum overføringer og disponeringer		3 742 293	2 404 406



## Balanse

Beløp i: NOK	Note	2024	2023
<b>BALANSE - EIENDELER</b>			
<b>Anleggsmidler</b>			
<b>Immaterielle eiendeler</b>			
Utsatt skattefordel	3		
<b>Varige driftsmidler</b>			
Tomter, bygninger o.a. fast eiendom	2	556 801 848	582 343 980
Maskiner og anlegg	2		
Skip og flytende installasjoner	2		
Driftsløsøre, inventar o.a. utstyr	2		
<b>Sum varige driftsmidler</b>	2	<b>556 801 848</b>	<b>582 343 980</b>
<b>Finansielle anleggsmidler</b>			
Lån til foretak i samme konsern	5		
<b>Sum anleggsmidler</b>		<b>556 801 848</b>	<b>582 343 980</b>
<b>Omløpsmidler</b>			
<b>Varer</b>			
<b>Fordringer</b>			
Kundefordringer		1 043 566	1 553 349
Andre fordringer		160 502	171 716
Konsernfordringer		34 280 757	32 566 339
<b>Sum fordringer</b>		<b>35 484 825</b>	<b>34 291 404</b>
<b>Bankinnskudd, kontanter og lignende</b>			
Bankinnskudd, kontanter o.l.		117 413 895	75 787 792
<b>Sum bankinnskudd, kontanter og lignende</b>		<b>117 413 895</b>	<b>75 787 792</b>
<b>Sum omløpsmidler</b>		<b>152 898 721</b>	<b>110 079 196</b>
<b>SUM EIENDELER</b>		<b>709 700 568</b>	<b>692 423 176</b>

## BALANSE - EGENKAPITAL OG GJELD



## Balanse

Beløp i: NOK	Note	2024	2023
<b>Egenkapital</b>			
<b>Innskutt egenkapital</b>			
Aksjekapital	6	400 000	400 000
Beholdning av egne aksjer	6		
Overkurs		323 132 004	323 132 004
Annen innskutt egenkapital		67 429 132	67 429 132
<b>Sum innskutt egenkapital</b>		<b>390 961 136</b>	<b>390 961 136</b>
<b>Opptjent egenkapital</b>			
Annen egenkapital		5 260 336	4 196 290
<b>Sum opptjent egenkapital</b>		<b>5 260 336</b>	<b>4 196 290</b>
<b>Sum egenkapital</b>	4	<b>396 221 472</b>	<b>395 157 426</b>
<b>Gjeld</b>			
<b>Langsiktig gjeld</b>			
Utsatt skatt	3	21 504 989	21 204 874
<b>Sum avsetninger for forpliktelser</b>		<b>21 504 989</b>	<b>21 204 874</b>
<b>Annen langsiktig gjeld</b>			
Langsiktig konserngjeld	5	286 316 138	271 997 164
<b>Sum annen langsiktig gjeld</b>		<b>286 316 138</b>	<b>271 997 164</b>
<b>Sum langsiktig gjeld</b>		<b>307 821 127</b>	<b>293 202 038</b>
<b>Kortsiktig gjeld</b>			
Leverandørgjeld		502 209	431 283
Betalbar skatt	3		
Skyldig offentlige avgifter		1 834 269	1 770 222
Kortsiktig konserngjeld	5	3 433 650	
Annen kortsiktig gjeld		-112 159	1 862 207
<b>Sum kortsiktig gjeld</b>		<b>5 657 969</b>	<b>4 063 712</b>
<b>Sum gjeld</b>		<b>313 479 097</b>	<b>297 265 750</b>
<b>SUM EGENKAPITAL OG GJELD</b>		<b>709 700 568</b>	<b>692 423 176</b>



## Brønnøysundregistrene

### ÅRSREGNSKAP FOR REGNSKAPSÅRET 2024 - GENERELL INFORMASJON

Journalnummer: 2025 645977

#### Enheten

Organisasjonsnummer: 891 241 542  
Organisasjonsform: Aksjeselskap  
Foretaksnavn: BGO BYGG AS  
Forretningsadresse: Kokstadflaten 30  
5257 KOKSTAD

#### Regnskapsår

Årsregnskapets periode: 01.01.2024 - 31.12.2024

#### Konsern

Morselskap i konsern: Nei

#### Regnskapsregler

Regler for små foretak benyttet: Ja  
Benyttet ved utarbeidelsen av  
årsregnskapet til selskapet: Regnskapslovens alminnelige regler

#### Årsregnskapet fastsatt av kompetent organ

Bekreftet av representant for selskapet: Ole Kristian Johannessen  
Dato for fastsettelse av årsregnskapet: 01.07.2025

#### Grunnlag for avgivelse

År 2024: Årsregnskap er elektronisk innlevert.  
År 2023: Tall er hentet fra elektronisk innlevert årsregnskap fra 2024.

*Det er ikke krav til at årsregnskapet m.v. som sendes til Regnskapsregisteret er undertegnet. Kontrollen på at dette er utført ligger hos revisor/enhetens øverste organ. Sikkerheten ivaretas ved at innsender har rolle/rettighet for innsending av årsregnskapet via Altinn, og ved at det bekreftes at årsregnskapet er fastsatt av kompetent organ.*

Brønnøysundregistrene, 08.07.2025



Organisasjonsnr: 891 241 542  
BGO BYGG AS

## RESULTATREGNSKAP

<b>Beløp i: NOK</b>	<b>Note</b>	<b>2024</b>	<b>2023</b>
<b>RESULTATREGNSKAP</b>			
<b>Inntekter</b>			
Annen driftsinntekt		42 463 785	38 887 923
<b>Sum inntekter</b>		<b>42 463 785</b>	<b>38 887 923</b>
<b>Kostnader</b>			
Varekostnad			
Lønnskostnad	1		
Avskrivning av driftsmidler og immaterielle eiendeler	2	25 542 132	25 542 940
Annen driftskostnad		3 865 471	2 093 024
<b>Sum kostnader</b>		<b>29 407 603</b>	<b>27 635 964</b>
<b>Driftsresultat</b>		<b>13 056 182</b>	<b>11 251 959</b>
<b>Finansinntekter og finanskostnader</b>			
Renteinntekt fra foretak i samme konsern		1 714 418	1 373 256
Annen renteinntekt		4 353 516	2 174 117
<b>Sum finansinntekter</b>		<b>6 067 934</b>	<b>3 547 373</b>
Rentekostnad til foretak i samme konsern		14 318 974	11 712 797
Annen rentekostnad		7 331	3 963
<b>Sum finanskostnader</b>		<b>14 326 305</b>	<b>11 716 760</b>
<b>Netto finans</b>		<b>-8 258 371</b>	<b>-8 169 387</b>
<b>Resultat før skattekostnad</b>		<b>4 797 811</b>	<b>3 082 572</b>
Skattekostnad på resultat	3	1 055 518	678 166
<b>Årsresultat</b>	4	<b>3 742 293</b>	<b>2 404 406</b>
<b>Årsresultat etter minoritetsinteresser</b>		<b>3 742 293</b>	<b>2 404 406</b>
<b>Totalresultat</b>		<b>3 742 293</b>	<b>2 404 406</b>
<b>Overføringer og disponeringer</b>			
Annen egenkapital		3 742 293	2 404 406
<b>Sum overføringer og disponeringer</b>		<b>3 742 293</b>	<b>2 404 406</b>



Organisasjonsnr: 891 241 542  
BGO BYGG AS

## BALANSE

Beløp i: NOK	Note	2024	2023
<b>BALANSE - EIENDELER</b>			
<b>Anleggsmidler</b>			
<b>Immaterielle eiendeler</b>			
Utsatt skattefordel	3		
<b>Varige driftsmidler</b>			
Tomter, bygninger o.a.			
fast eiendom	2	556 801 848	582 343 980
Maskiner og anlegg	2		
Skip og flytende			
installasjoner	2		
Driftsløsøre, inventar o.			
a. utstyr	2		
<b>Sum varige driftsmidler</b>	<b>2</b>	<b>556 801 848</b>	<b>582 343 980</b>
<b>Finansielle anleggsmidler</b>			
Lån til foretak i samme			
konsern	5		
<b>Sum anleggsmidler</b>		<b>556 801 848</b>	<b>582 343 980</b>
<b>Omløpsmidler</b>			
<b>Varer</b>			
<b>Fordringer</b>			
Kundefordringer		1 043 566	1 553 349
Andre fordringer		160 502	171 716
Konsernfordringer		34 280 757	32 566 339
<b>Sum fordringer</b>		<b>35 484 825</b>	<b>34 291 404</b>
<b>Bankinnskudd, kontanter</b>			
<b>og lignende</b>			
Bankinnskudd, kontanter o.			
l.		117 413 895	75 787 792
<b>Sum bankinnskudd,</b>			
<b>kontanter og lignende</b>		<b>117 413 895</b>	<b>75 787 792</b>
<b>Sum omløpsmidler</b>		<b>152 898 721</b>	<b>110 079 196</b>
<b>SUM EIENDELER</b>		<b>709 700 568</b>	<b>692 423 176</b>
<b>BALANSE - EGENKAPITAL OG</b>			
<b>GJELD</b>			
<b>Egenkapital</b>			
<b>Innskutt egenkapital</b>			
Aksjekapital	6	400 000	400 000
Beholdning av egne aksjer	6		



Overkurs		323 132 004	323 132 004
Annen innskutt egenkapital		67 429 132	67 429 132
<b>Sum innskutt egenkapital</b>		<b>390 961 136</b>	<b>390 961 136</b>
<b>Opptjent egenkapital</b>			
Annen egenkapital		5 260 336	4 196 290
<b>Sum opptjent egenkapital</b>		<b>5 260 336</b>	<b>4 196 290</b>
<b>Sum egenkapital</b>	<b>4</b>	<b>396 221 472</b>	<b>395 157 426</b>
<b>Gjeld</b>			
<b>Langsiktig gjeld</b>			
Utsatt skatt	3	21 504 989	21 204 874
<b>Sum avsetninger for forpliktelseser</b>		<b>21 504 989</b>	<b>21 204 874</b>
<b>Annen langsiktig gjeld</b>			
Langsiktig konserngjeld	5	286 316 138	271 997 164
<b>Sum annen langsiktig gjeld</b>		<b>286 316 138</b>	<b>271 997 164</b>
<b>Sum langsiktig gjeld</b>		<b>307 821 127</b>	<b>293 202 038</b>
<b>Kortsiktig gjeld</b>			
Leverandørgjeld		502 209	431 283
Betalbar skatt	3		
Skyldig offentlige avgifter		1 834 269	1 770 222
Kortsiktig konserngjeld	5	3 433 650	
Annen kortsiktig gjeld		-112 159	1 862 207
<b>Sum kortsiktig gjeld</b>		<b>5 657 969</b>	<b>4 063 712</b>
<b>Sum gjeld</b>		<b>313 479 097</b>	<b>297 265 750</b>
<b>SUM EGENKAPITAL OG GJELD</b>		<b>709 700 568</b>	<b>692 423 176</b>



Organisasjonsnr: 891 241 542  
BGO BYGG AS

NOTEOPPLYSNINGER - SELSKAP - alle poster oppgitt i hele tall

**Note**

1

Antall årsverk i regnskapsåret  
0.00

Sum Beløp

Balanseført verdi 31.12. Varige driftsmidler Immaterielle eiend.

**Konsernregnskap**

Morselskapet sitt navn

Forretningskontor for morselskapet

**Begrunnelse for at datterselskap er utelatt fra konsolideringen**

Samlet beløp - tilknyttet selskap Årets Fjorårets

Samlet beløp - foretak i samme konsern Årets Fjorårets

Samlet beløp - foretak i samme konsern Årets Fjorårets

Samlet beløp - felles kontrollert virksomhet Årets Fjorårets

Pantstillelse Beløp

Beholdning av egne aksjer Antall Pålydende Andel av aksjek.



 BankID Signing  
Tom Eide-Knudsen  
2025-06-29

 BankID Signing  
Ole Kristian Johannessen  
2025-06-30

 BankID Signing  
Iwan Eide Knudsen  
2025-07-01

# Årsregnskap 2024

## Bgo Bygg AS

Resultatregnskap  
Balanse  
Noter til regnskapet  
Revisjonsberetning

Org.nr.: 891 241 542



## Resultatregnskap

### Bgo Bygg AS

 BankID Signing  
Tom Eide-Knudsen  
2025-06-29  
 BankID Signing  
Ole Kristian Johannessen  
2025-06-30  
 BankID Signing  
Iwan Eide Knudsen  
2025-07-01

Driftsinntekter og driftskostnader	Note	2024	2023
Annen driftsinntekt		42 463 785	38 887 923
<b>Sum driftsinntekter</b>		<b>42 463 785</b>	<b>38 887 923</b>
Avskrivning av driftsmidler og immaterielle eiendeler	2	25 542 132	25 542 940
Annen driftskostnad		3 865 471	2 093 024
<b>Sum driftskostnader</b>		<b>29 407 603</b>	<b>27 635 964</b>
<b>Driftsresultat</b>		<b>13 056 182</b>	<b>11 251 959</b>
<b>Finansinntekter og finanskostnader</b>			
Renteinntekt fra foretak i samme konsern		1 714 418	1 373 256
Annen renteinntekt		4 353 516	2 174 117
Rentekostnad til foretak i samme konsern		14 318 974	11 712 797
Annen rentekostnad		7 331	3 963
<b>Resultat av finansposter</b>		<b>-8 258 371</b>	<b>-8 169 387</b>
<b>Resultat før skattekostnad</b>		<b>4 797 811</b>	<b>3 082 572</b>
Skattekostnad på resultat	3	1 055 518	678 166
<b>Årsresultat</b>	4	<b>3 742 293</b>	<b>2 404 406</b>
<b>Overføringer</b>			
Annen egenkapital		3 742 293	2 404 406
<b>Sum overføringer</b>		<b>3 742 293</b>	<b>2 404 406</b>



## Balanse Bgo Bygg AS

Eiendeler	Note	2024	2023
<b>Anleggsmidler</b>			
<b>Varige driftsmidler</b>			
Tomter, bygninger o.a. fast eiendom	2	556 801 848	582 343 980
<b>Sum varige driftsmidler</b>	<b>2</b>	<b>556 801 848</b>	<b>582 343 980</b>
<b>Sum anleggsmidler</b>		<b>556 801 848</b>	<b>582 343 980</b>
<b>Omløpsmidler</b>			
<b>Fordringer</b>			
Kundefordringer		1 043 566	1 553 349
Andre fordringer		160 502	171 716
Konsernfordringer		34 280 757	32 566 339
<b>Sum fordringer</b>		<b>35 484 825</b>	<b>34 291 404</b>
Bankinnskudd, kontanter o.l.		117 413 895	75 787 792
<b>Sum omløpsmidler</b>		<b>152 898 721</b>	<b>110 079 196</b>
<b>Sum eiendeler</b>		<b>709 700 568</b>	<b>692 423 176</b>



## Balanse Bgo Bygg AS

 BankID Signing  
Tom Eide-Knudsen  
2025-06-29  
 BankID Signing  
Ole Kristian Johannessen  
2025-06-30  
 BankID Signing  
Iwan Eide Knudsen  
2025-07-01

Egenkapital og gjeld	Note	2024	2023
<b>Egenkapital</b>			
<b>Innskutt egenkapital</b>			
Aksjekapital	6	400 000	400 000
Overkurs		323 132 004	323 132 004
Annen innskutt egenkapital		67 429 132	67 429 132
<b>Sum innskutt egenkapital</b>		<b>390 961 136</b>	<b>390 961 136</b>
<b>Opptjent egenkapital</b>			
Annen egenkapital		5 260 336	4 196 290
<b>Sum opptjent egenkapital</b>		<b>5 260 336</b>	<b>4 196 290</b>
<b>Sum egenkapital</b>	<b>4</b>	<b>396 221 472</b>	<b>395 157 426</b>
<b>Gjeld</b>			
<b>Avsetning for forpliktelser</b>			
Utsatt skatt	3	21 504 989	21 204 874
<b>Sum avsetning for forpliktelser</b>		<b>21 504 989</b>	<b>21 204 874</b>
<b>Annen langsiktig gjeld</b>			
Langsiktig konserngjeld	5	286 316 138	271 997 164
<b>Sum annen langsiktig gjeld</b>		<b>286 316 138</b>	<b>271 997 164</b>
<b>Kortsiktig gjeld</b>			
Leverandørgjeld		502 209	431 283
Skyldig offentlige avgifter		1 834 269	1 770 222
Konserngjeld	5	3 433 650	0
Annen kortsiktig gjeld		-112 159	1 862 207
<b>Sum kortsiktig gjeld</b>		<b>5 657 969</b>	<b>4 063 712</b>
<b>Sum gjeld</b>		<b>313 479 097</b>	<b>297 265 750</b>
<b>Sum egenkapital og gjeld</b>		<b>709 700 568</b>	<b>692 423 176</b>

Bergen,  
Styret i Bgo Bygg AS

Tom Eide-Knudsen  
styreleder

Ole Kristian Johannessen  
styremedlem/daglig leder

Iwan Eide Knudsen  
styremedlem


Bgo Bygg AS


Side 4




## Noter

### Bgo Bygg AS

 BankID Signing  
Tom Eide-Knudsen  
2025-06-29

 BankID Signing  
Ole Kristian Johannessen  
2025-06-30

 BankID Signing  
Iwan Eide Knudsen  
2025-07-01

#### Regnskapsprinsipper

Årsregnskapet er satt opp i samsvar med regnskapsloven og NRS 8 - God regnskapsskikk for små foretak.

#### Driftsinntekter og driftskostnader

Leieinntekter inntektsføres over leieperioden. Kostnader medtas etter sammenstillingsprinsippet, dvs. at kostnader medtas i samme periode som tilhørende inntekter inntektsføres.

#### Skatt

Skattekostnaden i resultatregnskapet omfatter både periodens betalbare skatt og endring i utsatt skatt. Utsatt skatt er beregnet med 22 % på grunnlag av de midlertidige forskjeller som eksisterer mellom regnskapsmessige og skattemessige verdier, samt ligningsmessig underskudd til fremføring ved utgangen av regnskapsåret. Skatteøkende og skattereduserende midlertidige forskjeller som reverserer eller kan reverseres i samme periode er utlignet og nettoført.

#### Klassifisering og vurdering av anleggsmidler

Anleggsmidler omfatter eiendeler bestemt til varig eie og bruk. Anleggsmidler er vurdert til anskaffelseskost. Varige driftsmidler balanseføres og avskrives over driftsmidlets økonomiske levetid. Avskrivningsperioden for fast eiendom anskaffet etter 2009 er dekomponert i en del som gjelder råbygget og en del som gjelder faste tekniske installasjoner. Varige driftsmidler nedskrives til gjenvinnbart beløp ved verdifall som forventes ikke å være forbigående. Gjenvinnbart beløp er det høyeste av netto salgsverdi og verdi i bruk. Verdi i bruk er nåverdi av fremtidige kontantstrømmer knyttet til eiendelen. Nedskrivningen reverseres når grunnlaget for nedskrivningen ikke lenger er til stede.

#### Klassifisering og vurdering av omløpsmidler

Omløpsmidler og kortsiktig gjeld omfatter normalt poster som forfaller til betaling innen ett år etter balansedagen, samt poster som knytter seg til varekretsløpet. Omløpsmidler vurderes til laveste verdi av anskaffelseskost og virkelig verdi.

#### Fordringer

Kundefordringer og andre fordringer oppføres til pålydende etter fradrag for avsetning til forventet tap. Avsetning til tap gjøres på grunnlag av en individuell vurdering av de enkelte fordringene.



## Noter

### Bgo Bygg AS



#### Note 1 Lønnskostnader og antall årsverk

Selskapet har i 2024 sysselsatt 0 årsverk.

#### Note 2 Anleggsmidler

	Bygninger og tomter	Sum
Anskaffelseskost pr. 01.01.24	755 162 110	755 162 110
<b>= Anskaffelseskost 31.12.24</b>	<b>755 162 110</b>	<b>755 162 110</b>
Akkumulerte avskrivninger 31.12.24	198 360 262	198 360 262
<b>= Bokført verdi 31.12.24</b>	<b>556 801 848</b>	<b>556 801 848</b>
Årets ordinære avskrivninger	25 542 132	25 542 132

Økonomisk levetid 0-70 år

#### Note 3 Skatt

Årets skattekostnad	2024	2023
Resultatført skatt på ordinært resultat:		
Betalbar skatt	755 403	-148 784
Endring i utsatt skatt	300 115	826 950
<b>Skattekostnad ordinært resultat</b>	<b>1 055 518</b>	<b>678 166</b>

Skattepliktig inntekt:		
Resultat før skatt	4 797 811	3 082 572
Permanente forskjeller	0	0
Endring i midlertidige forskjeller	-1 364 161	-3 758 861
Mottatt konsernbidrag	0	676 289
Avgitt konsernbidrag	-3 433 650	0
<b>Skattepliktig inntekt</b>	<b>0</b>	<b>0</b>

Betalbar skatt i balansen:		
Betalbar skatt på årets resultat	755 403	-148 784
Betalbar skatt på avgitt konsernbidrag	-755 403	0
Betalbar skatt på mottatt konsernbidrag	0	148 784
<b>Sum betalbar skatt i balansen</b>	<b>0</b>	<b>0</b>

Skatteeffekten av midlertidige forskjeller som har gitt opphav til utsatt skatt og utsatte skattefordeler, spesifisert på typer av midlertidige forskjeller

	2024	2023	Endring
Varige driftsmidler	97 749 950	96 385 789	-1 364 161
<b>Sum</b>	<b>97 749 950</b>	<b>96 385 789</b>	<b>-1 364 161</b>
<b>Grunnlag for utsatt skatt</b>	<b>97 749 950</b>	<b>96 385 789</b>	<b>-1 364 161</b>



## Noter

### Bgo Bygg AS



<b>Utsatt skatt (22 %)</b>	<b>21 504 989</b>	<b>21 204 874</b>	<b>-300 115</b>
----------------------------	-------------------	-------------------	-----------------

#### Note 4 Egenkapital

	<b>Aksjekapital</b>	<b>Overkurs</b>	<b>Annen egenkapital</b>	<b>Innskutt egenkapital</b>	<b>Annen egenkapital</b>	<b>Sum egenkapital</b>
Pr. 31.12.2023	400 000	323 132 004	67 429 132		4 196 290	395 157 426
Årets resultat					3 742 293	3 742 293
Konsernbidrag avgitt					-2 678 247	-2 678 247
<b>Pr 31.12.2024</b>	<b>400 000</b>	<b>323 132 004</b>	<b>67 429 132</b>		<b>5 260 336</b>	<b>396 221 472</b>

#### Note 5 Mellomværende med selskap i samme konsern

	<b>2024</b>	<b>2023</b>
<b>Fordringer</b>		
Andre kortsiktige fordringer konsern	34 280 757	32 566 339
<b>Sum</b>	<b>34 280 757</b>	<b>32 566 339</b>
<b>Gjeld</b>		
Langsiktig konserngjeld	286 316 138	271 997 164
Annen kortsiktig gjeld konsern	3 433 650	0
<b>Sum</b>	<b>289 749 789</b>	<b>271 997 164</b>

#### Note 6 Aksjonærer

##### Aksjekapitalen i Bgo Bygg AS pr. 31.12 består av:

	<b>Antall</b>	<b>Pålydende</b>	<b>Bokført</b>
Ordinære aksjer	1 000	400,0	400 000
<b>Sum</b>	<b>1 000</b>		<b>400 000</b>

##### Eierstruktur

De største aksjonærene i % pr. 31.12 var:

	<b>Ordinære</b>	<b>Eierandel</b>	<b>Stemmeandel</b>
West Coast Invest AS	1 000	100,0	100,0



Til generalforsamlingen i Bgo Bygg AS

## Uavhengig revisors beretning for 2024

### Konklusjon

Vi har revidert Bgo Bygg AS sitt årsregnskap som viser et overskudd på kr 3 742 293. Årsregnskapet består av balanse per 31. desember 2024, resultatregnskap for regnskapsåret avsluttet per denne datoen og noter til årsregnskapet, herunder et sammendrag av viktige regnskapsprinsipper.

Etter vår mening

- oppfyller årsregnskapet gjeldende lovkrav, og
- gir årsregnskapet et rettviseende bilde av selskapets finansielle stilling per 31. desember 2024 og av dets resultat for regnskapsåret avsluttet per denne datoen i samsvar med regnskapslovens regler og god regnskapsskikk i Norge.

### Grunnlag for konklusjonen

Vi har gjennomført revisjonen i samsvar med International Standards on Auditing (ISA-ene). Våre oppgaver og plikter i henhold til disse standardene er beskrevet nedenfor under Revisors oppgaver og plikter ved revisjonen av årsregnskapet. Vi er uavhengige av selskapet i samsvar med kravene i relevante lover og forskrifter i Norge og International Code of Ethics for Professional Accountants (inkludert internasjonale uavhengighetsstandarder) utstedt av International Ethics Standards Board for Accountants (IESBA-reglene), og vi har overholdt våre øvrige etiske forpliktelser i samsvar med disse kravene. Innhentet revisjonsbevis er etter vår vurdering tilstrekkelig og hensiktsmessig som grunnlag for vår konklusjon.

### Ledelsens ansvar for årsregnskapet

Styret og daglig leder (ledelsen) er ansvarlig for å utarbeide årsregnskapet og for at det gir et rettviseende bilde i samsvar med regnskapslovens regler og god regnskapsskikk i Norge. Ledelsen er også ansvarlig for slik intern kontroll som den finner nødvendig for å kunne utarbeide et årsregnskap som ikke inneholder vesentlig feilinformasjon, verken som følge av misligheter eller utilsiktede feil.

Ved utarbeidelsen av årsregnskapet må ledelsen ta standpunkt til selskapets evne til fortsatt drift og opplyse om forhold av betydning for fortsatt drift. Forutsetningen om fortsatt drift skal legges til grunn for årsregnskapet så lenge det ikke er sannsynlig at virksomheten vil bli avviklet.



**Revisors oppgaver og plikter ved revisjonen av årsregnskapet**

Vårt mål er å oppnå betryggende sikkerhet for at årsregnskapet som helhet ikke inneholder vesentlig feilinformasjon, verken som følge av misligheter eller utilsiktede feil, og å avgi en revisjonsberetning som inneholder vår konklusjon. Betryggende sikkerhet er en høy grad av sikkerhet, men ingen garanti for at en revisjon utført i samsvar med ISA-ene, alltid vil avdekke vesentlig feilinformasjon. Feilinformasjon kan oppstå som følge av misligheter eller utilsiktede feil. Feilinformasjon er å anse som vesentlig dersom den enkeltvis eller samlet med rimelighet kan forventes å påvirke økonomiske beslutninger som brukerne foretar basert på årsregnskapet.

For videre beskrivelse av revisors oppgaver og plikter vises det til:  
<https://revisorforeningen.no/revisjonsberetninger>

Bergen, 01.07.2025  
Collegium Revisjon AS

Åsmund Isaksen  
statsautorisert revisor