



ÅRSREGNSKAPET FOR REGNSKAPSÅRET 2023 - GENERELL INFORMASJON

Enheten

Organisasjonsnummer: 980 348 954
Organisasjonsform: Aksjeselskap
Foretaksnavn: PARK & ANLEGGSTJENESTER AS
Forretningsadresse: Bratsbergvegen 139
7036 TRONDHEIM

Regnskapsår

Årsregnskapets periode: 01.01.2023 - 31.12.2023

Konsern

Morselskap i konsern: Nei

Regnskapsregler

Regler for små foretak benyttet: Ja
Benyttet ved utarbeidelsen av årsregnskapet til selskapet: Regnskapslovens alminnelige regler

Årsregnskapet fastsatt av kompetent organ

Bekreftet av representant for selskapet: Revisjonskompaniet Midt-Norge AS
Dato for fastsettelse av årsregnskapet: 12.06.2024

Grunnlag for avgivelse

År 2023: Årsregnskapet er elektronisk innlevert
År 2022: Tall er hentet fra elektronisk innlevert årsregnskap fra 2023

Det er ikke krav til at årsregnskapet m.v. som sendes til Regnskapsregisteret er undertegnet. Kontrollen på at dette er utført ligger hos revisor/enhetens øverste organ. Sikkerheten ivaretas ved at innsender har rolle/rettighet for innsending av årsregnskapet via Altinn, og ved at det bekreftes at årsregnskapet er fastsatt av kompetent organ.

Brønnøysundregistrene, 18.07.2025



Resultatregnskap

Beløp i: NOK	Note	2023	2022
RESULTATREGNSKAP			
Inntekter			
Salgsinntekt		31 306 728	24 756 015
Annen driftsinntekt	1	519 500	340 619
Sum inntekter		31 826 228	25 096 633
Kostnader			
Endring i beholdning av varer under tilvirkning og ferdig tilvirkede varer			202 829
Varekostnad		6 079 264	3 280 626
Lønnskostnad	2	14 214 292	13 122 410
Avskrivning av driftsmidler og immaterielle eiendeler	1	3 216 711	2 961 885
Annen driftskostnad		4 692 510	4 686 914
Sum kostnader		28 202 777	24 254 663
Driftsresultat		3 623 451	841 970
Finansinntekter og finanskostnader			
Annen renteinntekt		14 367	2 545
Annen finansinntekt		54 898	31 908
Sum finansinntekter		69 265	34 453
Annen rentekostnad		6 903	9 339
Annen finanskostnad		56 588	
Sum finanskostnader		63 491	9 339
Netto finans		5 774	25 114
Ordinært resultat før skattekostnad		3 629 225	867 084
Skattekostnad på resultat	3	798 582	191 694
Ordinært resultat etter skattekostnad		2 830 643	675 390
Årsresultat	4	2 830 643	675 390
Årsresultat etter minoritetsinteresser		2 830 643	675 390



Resultatregnskap

Beløp i: NOK	Note	2023	2022
Totalresultat		2 830 643	675 390
Overføringer og disponeringer			
Ordinært utbytte		2 000 000	
Tilleggsutbytte		1 000 000	
Avsatt til annen egenkapital			675 390
Overført fra annen egenkapital		-169 357	
Sum overføringer og disponeringer	4	2 830 643	675 390



Balanse

Beløp i: NOK	Note	2023	2022
BALANSE - EIENDELER			
Anleggsmidler			
Immaterielle eiendeler			
Utsatt skattefordel	3		
Varige driftsmidler			
Tomter, bygninger o.a. fast eiendom	1	157 800	140 600
Driftsløsøre, inventar o.a. utstyr	1, 5	10 644 372	9 837 971
Sum varige driftsmidler		10 802 172	9 978 571
Finansielle anleggsmidler			
Andre langsiktige fordringer		46 689	15 105
Sum finansielle anleggsmidler		46 689	15 105
Sum anleggsmidler		10 848 861	9 993 676
Omløpsmidler			
Varer			
Fordringer			
Kundefordringer	5	4 237 097	6 741 212
Andre kortsiktige fordringer		855 043	197 437
Sum fordringer		5 092 140	6 938 649
Bankinnskudd, kontanter og lignende			
Bankinnskudd, kontanter o.l.		7 200 433	3 353 496
Sum bankinnskudd, kontanter og lignende		7 200 433	3 353 496
Sum omløpsmidler		12 292 573	10 292 145
SUM EIENDELER		23 141 434	20 285 821

BALANSE - EGENKAPITAL OG GJELD

Egenkapital



Balanse

Beløp i: NOK	Note	2023	2022
Innskutt egenkapital			
Aksjekapital		100 000	100 000
Sum innskutt egenkapital		100 000	100 000
Opptjent egenkapital			
Annen egenkapital		15 422 394	15 591 750
Sum opptjent egenkapital		15 422 394	15 591 750
Sum egenkapital	4	15 522 394	15 691 750
Gjeld			
Langsiktig gjeld			
Utsatt skatt	3	124 349	56 817
Sum avsetninger for forpliktelser		124 349	56 817
Annen langsiktig gjeld			
Sum langsiktig gjeld		124 349	56 817
Kortsiktig gjeld			
Leverandørgjeld		1 343 617	961 001
Betalbar skatt	3	731 050	181 397
Skyldig offentlige avgifter		2 000 279	2 065 886
Utbytte		2 000 000	
Annen kortsiktig gjeld		1 419 746	1 328 970
Sum kortsiktig gjeld		7 494 692	4 537 254
Sum gjeld		7 619 041	4 594 071
SUM EGENKAPITAL OG GJELD		23 141 434	20 285 821
POSTER UTENOM BALANSEN			
Pantstillelser	5		



Brønnøysundregistrene

ÅRSREGNSKAP FOR REGNSKAPSÅRET 2023 - GENERELL INFORMASJON

Journalnummer: 2024 528595

Enheten

Organisasjonsnummer: 980 348 954
Organisasjonsform: Aksjeselskap
Foretaksnavn: PARK & ANLEGGSTJENESTER AS
Forretningsadresse: Bratsbergvegen 139
7036 TRONDHEIM

Regnskapsår

Årsregnskapets periode: 01.01.2023 - 31.12.2023

Konsern

Morselskap i konsern: Nei

Regnskapsregler

Regler for små foretak benyttet: Ja
Benyttet ved utarbeidelsen av
årsregnskapet til selskapet: Regnskapslovens alminnelige regler

Årsregnskapet fastsatt av kompetent organ

Bekreftet av representant for selskapet: Revisjonskompaniet Midt-Norge AS
Dato for fastsettelse av årsregnskapet: 12.06.2024

Revisjon

Ekstern autorisert regnskapsfører har i løpet av regnskapsåret bistått ved den løpende regnskapsføringen eller utført andre tjenester for selskapet enn å utarbeide årsregnskapet: Ja

Grunnlag for avgivelse

År 2023: Årsregnskap er elektronisk innlevert.
År 2022: Tall er hentet fra elektronisk innlevert årsregnskap fra 2023.

Det er ikke krav til at årsregnskapet m.v. som sendes til Regnskapsregisteret er undertegnet. Kontrollen på at dette er utført ligger hos revisor/enhetens øverste organ. Sikkerheten ivaretas ved at innsender har rolle/rettighet for innsending av årsregnskapet via Altinn, og ved at det bekreftes at årsregnskapet er fastsatt av kompetent organ.

Brønnøysundregistrene, 26.06.2024



Organisasjonsnr: 980 348 954
PARK & ANLEGGSTJENESTER AS

RESULTATREGNSKAP

Beløp i: NOK	Note	2023	2022
RESULTATREGNSKAP			
Inntekter			
Salgsinntekt		31 306 728	24 756 015
Annen driftsinntekt	1	519 500	340 619
Sum inntekter		31 826 228	25 096 633
Kostnader			
Endring i beholdning av varer under tilvirkning og ferdig tilvirkede varer			202 829
Varekostnad		6 079 264	3 280 626
Lønnskostnad	2	14 214 292	13 122 410
Avskrivning av driftsmidler og immaterielle eiendeler	1	3 216 711	2 961 885
Annen driftskostnad		4 692 510	4 686 914
Sum kostnader		28 202 777	24 254 663
Driftsresultat		3 623 451	841 970
Finansinntekter og finanskostnader			
Annen renteinntekt		14 367	2 545
Annen finansinntekt		54 898	31 908
Sum finansinntekter		69 265	34 453
Annen rentekostnad		6 903	9 339
Annen finanskostnad		56 588	
Sum finanskostnader		63 491	9 339
Netto finans		5 774	25 114
Ordinært resultat før skattekostnad			
Skattekostnad på resultat	3	3 629 225	867 084
Ordinært resultat etter skattekostnad		798 582	191 694
Årsresultat	4	2 830 643	675 390
Årsresultat etter minoritetsinteresser		2 830 643	675 390
Totalresultat		2 830 643	675 390
Overføringer og disponeringer			
Ordinært utbytte		2 000 000	
Tilleggsutbytte		1 000 000	



Avsatt til annen egenkapital			675 390
Overført fra annen egenkapital		-169 357	
Sum overføringer og disponeringer	4	2 830 643	675 390



Organisasjonsnr: 980 348 954
PARK & ANLEGGSTJENESTER AS

BALANSE

Beløp i: NOK	Note	2023	2022
BALANSE - EIENDELER			
Anleggsmidler			
Immaterielle eiendeler			
Utsatt skattefordel	3		
Varige driftsmidler			
Tomter, bygninger o.a.			
fast eiendom	1	157 800	140 600
Driftsløsøre, inventar o.			
a. utstyr	1, 5	10 644 372	9 837 971
Sum varige driftsmidler		10 802 172	9 978 571
Finansielle anleggsmidler			
Andre langsiktige			
fordringer		46 689	15 105
Sum finansielle		46 689	15 105
anleggsmidler			
Sum anleggsmidler		10 848 861	9 993 676
Omløpsmidler			
Varer			
Fordringer			
Kundefordringer			
	5	4 237 097	6 741 212
Andre kortsiktige			
fordringer		855 043	197 437
Sum fordringer		5 092 140	6 938 649
Bankinnskudd, kontanter			
og lignende			
Bankinnskudd, kontanter o.			
l.		7 200 433	3 353 496
Sum bankinnskudd,		7 200 433	3 353 496
kontanter og lignende			
Sum omløpsmidler		12 292 573	10 292 145
SUM EIENDELER		23 141 434	20 285 821
BALANSE - EGENKAPITAL OG			
GJELD			
Egenkapital			
Innskutt egenkapital			
Aksjekapital		100 000	100 000
Sum innskutt egenkapital		100 000	100 000



Opptjent egenkapital			
Annen egenkapital		15 422 394	15 591 750
Sum opptjent egenkapital		15 422 394	15 591 750
Sum egenkapital	4	15 522 394	15 691 750
Gjeld			
Langsiktig gjeld			
Utsatt skatt	3	124 349	56 817
Sum avsetninger for forpliktelses		124 349	56 817
Annen langsiktig gjeld			
Sum langsiktig gjeld		124 349	56 817
Kortsiktig gjeld			
Leverandørgjeld		1 343 617	961 001
Betalbar skatt	3	731 050	181 397
Skyldig offentlige avgifter		2 000 279	2 065 886
Utbytte		2 000 000	
Annen kortsiktig gjeld		1 419 746	1 328 970
Sum kortsiktig gjeld		7 494 692	4 537 254
Sum gjeld		7 619 041	4 594 071
SUM EGENKAPITAL OG GJELD		23 141 434	20 285 821
POSTER UTENOM BALANSEN			
Pantstillelser	5		



Organisasjonsnr: 980 348 954
PARK & ANLEGGSTJENESTER AS

NOTEOPPLYSNINGER - SELSKAP - alle poster oppgitt i hele tall

Note

Antall årsverk i regnskapsåret
24.00

<u>Sum</u>	<u>Beløp</u>
<u>Balanseført verdi 31.12.</u>	<u>Varige driftsmidler Immaterielle eiend.</u>

Konsernregnskap

Morselskapet sitt navn

Forretningskontor for morselskapet

Begrunnelse for at datterselskap er utelatt fra konsolideringen

<u>Samlet beløp - tilknyttet selskap</u>	<u>Årets</u>	<u>Fjorårets</u>
------------------------------------------	--------------	------------------

<u>Samlet beløp - foretak i samme konsern</u>	<u>Årets</u>	<u>Fjorårets</u>
-----------------------------------------------	--------------	------------------

<u>Samlet beløp - foretak i samme konsern</u>	<u>Årets</u>	<u>Fjorårets</u>
-----------------------------------------------	--------------	------------------

<u>Samlet beløp - felles kontrollert virksomhet</u>	<u>Årets</u>	<u>Fjorårets</u>
-----------------------------------------------------	--------------	------------------

<u>Pantstillelse</u>	<u>Beløp</u>
----------------------	--------------

<u>Beholdning av egne aksjer</u>	<u>Antall</u>	<u>Pålydende</u>	<u>Andel av aksjek.</u>
----------------------------------	---------------	------------------	-------------------------



Årsregnskap 2023

Park & Anleggstjenester AS

Resultatregnskap
Balanse
Noter til regnskapet

Org.nr.: 980 348 954



Resultatregnskap			
Park & Anleggstjenester AS			
Driftsinntekter og driftskostnader	Note	2023	2022
Salgsinntekt		31 306 728	24 756 015
Annen driftsinntekt	1	519 500	340 619
Sum driftsinntekter		31 826 228	25 096 633
Varekostnad		6 079 264	3 280 626
End. beh. varer u.tilv. og ferdigvarer		0	202 829
Lønnskostnad	2	14 214 292	13 122 410
Avskrivning av driftsmidler og immaterielle eiendeler	1	3 216 711	2 961 885
Annen driftskostnad		4 692 510	4 686 914
Sum driftskostnader		28 202 777	24 254 663
Driftsresultat		3 623 451	841 970
Finansinntekter og finanskostnader			
Annen renteinntekt		14 367	2 545
Annen finansinntekt		54 898	31 908
Annen rentekostnad		6 903	9 339
Annen finanskostnad		56 588	0
Resultat av finansposter		5 774	25 114
Resultat før skattekostnad		3 629 225	867 084
Skattekostnad på resultat	3	798 582	191 694
Resultat		2 830 643	675 390
Årsresultat	4	2 830 643	675 390
Overføringer			
Avsatt til utbytte		2 000 000	0
Tilleggsutbytte		1 000 000	0
Avsatt til annen egenkapital		0	675 390
Overført fra annen egenkapital		169 357	0
Sum overføringer	4	2 830 643	675 390





Balanse			
Park & Anleggstjenester AS			
Eiendeler	Note	2023	2022
Anleggsmidler			
Varige driftsmidler			
Tomter, bygninger o.a. fast eiendom	1	157 800	140 600
Driftsløsøre, inventar o.a. utstyr	1, 5	10 644 372	9 837 971
Sum varige driftsmidler		10 802 172	9 978 571
Finansielle anleggsmidler			
Andre langsiktige fordringer		46 689	15 105
Sum finansielle anleggsmidler		46 689	15 105
Sum anleggsmidler		10 848 861	9 993 676
Omløpsmidler			
Fordringer			
Kundefordringer	5	4 237 097	6 741 212
Andre kortsiktige fordringer		855 043	197 437
Sum fordringer		5 092 140	6 938 649
Bankinnskudd, kontanter o.l.		7 200 433	3 353 496
Sum omløpsmidler		12 292 573	10 292 145
Sum eiendeler		23 141 434	20 285 821



Balanse			
Park & Anleggstjenester AS			
Egenkapital og gjeld	Note	2023	2022
Innskutt egenkapital			
Aksjekapital		100 000	100 000
Sum innskutt egenkapital		100 000	100 000
Opptjent egenkapital			
Annen egenkapital		15 422 394	15 591 750
Sum opptjent egenkapital		15 422 394	15 591 750
Sum egenkapital	4	15 522 394	15 691 750
Gjeld			
Avsetning for forpliktelser			
Utsatt skatt	3	124 349	56 817
Sum avsetning for forpliktelser		124 349	56 817
Kortsiktig gjeld			
Leverandørgjeld		1 343 617	961 001
Betalbar skatt	3	731 050	181 397
Skyldig offentlige avgifter		2 000 279	2 065 886
Utbytte		2 000 000	0
Annen kortsiktig gjeld		1 419 746	1 328 970
Sum kortsiktig gjeld		7 494 692	4 537 254
Sum gjeld		7 619 041	4 594 071
Sum egenkapital og gjeld		23 141 434	20 285 821

Trondheim, 12.06.2024
Styret i Park & Anleggstjenester AS

 Trond Hallaren styreleder	 Harald Olav Jensen styremedlem/daglig leder
---------------------------------------------------------------------------------------------------------------------	----------------------------------------------------------------------------------------------------------------------------------------

Park & Anleggstjenester AS Side 4



Noter

Park & Anleggstjenester AS

Regnskapsprinsipper

Årsregnskapet er satt opp i samsvar med regnskapsloven og god regnskapsskikk for små foretak.

Driftsinntekter og kostnader

Inntektsføring skjer etter opptjeningsprinsippet som normalt vil være leveringstidspunktet for varer og tjenester. Kostnader medtas etter sammenstillingsprinsippet, dvs. at kostnader medtas i samme periode som tilhørende inntekter inntektsføres.

Prosjekter under arbeid

Prosjekter under arbeid vurderes etter fullført kontrakt metode, dvs prosjektene resultatet føres i resultatregnskapet når prosjektet er fullført. Påløpte kostnader føres som varebeholdning og mottatt forskudd fra kunden føres i balansen som kortsiktig gjeld.

Hovedregel for vurdering og klassifisering av eiendeler og gjeld

Eiendeler bestemt til varig eie eller bruk er klassifisert som anleggsmidler. Andre eiendeler er klassifisert som omløpsmidler. Fordringer som skal tilbakebetales innen et år er uansett klassifisert som omløpsmidler. Ved klassifisering av kortsiktig og langsiktig gjeld er analoge kriterier lagt til grunn.

Anleggsmidler vurderes til anskaffelseskost, men nedskrives til virkelig verdi når verdifallet forventes ikke å være forbigående. Anleggsmidler med begrenset økonomisk levetid avskrives planmessig. Langsiktig gjeld balanseføres til nominelt mottatt beløp på etableringstidspunktet.

Omløpsmidler vurderes til laveste av anskaffelseskost og virkelig verdi. Kortsiktig gjeld balanseføres til nominelt mottatt beløp på etableringstidspunktet.

Varige driftsmidler

Varige driftsmidler avskrives over forventet økonomisk levetid. Avskrivningene er som hovedregel fordelt lineært over antatt økonomisk levetid.

Fordringer

Kundefordringer og andre fordringer oppføres til pålydende etter fradrag for avsetning til forventet tap. Avsetning til tap gjøres på grunnlag av en individuell vurdering av de enkelte fordringene.

Skatt

Skattekostnaden i resultatregnskapet omfatter både periodens betalbare skatt og endring i utsatt skatt. Utsatt skatt er beregnet med 22% på grunnlag av de midlertidige forskjeller som eksisterer mellom regnskapsmessige og skattemessige verdier, samt ligningsmessig underskudd til fremføring ved utgangen av regnskapsåret. Skatteøkende og skattereduserende midlertidige forskjeller som reverserer eller kan reversere i samme periode er utlignet og nettoført.



Noter

Park & Anleggstjenester AS

Note 1 Anleggsmidler

	Påkostning leide lokaler	Driftsløsøre, inventar ol.	Transport midler	Sum
Anskaffelseskost pr. 01.01.23	152 055	20 793 639	5 811 545	26 757 239
+ Tilgang kjøpte driftsmidler	35 389	2 449 844	1 555 078	4 040 311
- Avgang i året		368 591	476 045	844 636
= Anskaffelseskost 31.12.23	187 444	22 874 892	6 890 579	29 952 914
Akkumulerte avskrivninger 31.12.23	29 644	15 629 892	3 491 209	19 150 744
= Bokført verdi 31.12.23	157 800	7 245 000	3 399 370	10 802 170
Årets ordinære avskrivninger	18 189	2 467 644	730 878	3 216 711
Økonomisk levetid	5-10 år	3-10 år	3-10 år	

Note 2 Lønnskostnader, antall årsverk

Lønnskostnader	2023	2022
Lønninger	11 615 818	10 710 160
Arbeidsgiveravgift	1 780 705	1 593 806
Pensjonskostnader	543 128	553 274
Andre ytelser	274 641	265 170
Sum	14 214 292	13 122 410

Gjennomsnittlig antall årsverk: 24



Noter

Park & Anleggstjenester AS

Note 3 Skatt

Årets skattekostnad	2023	2022
Resultatført skatt på ordinært resultat:		
Betalbar skatt	731 050	181 397
Endring i utsatt skatt	67 532	10 297
Skattekostnad ordinært resultat	798 582	191 694
Skattepliktig inntekt:		
Resultat før skatt	3 629 225	867 084
Permanente forskjeller	692	4 252
Endring i midlertidige forskjeller	-306 964	-46 806
Skattepliktig inntekt	3 322 953	824 531
Betalbar skatt i balansen:		
Betalbar skatt på årets resultat	731 050	181 397
Sum betalbar skatt i balansen	731 050	181 397

Skatteeffekten av midlertidige forskjeller som har gitt opphav til utsatt skatt og utsatte skattefordeler, spesifisert på typer av midlertidige forskjeller

	2023	2022	Endring
Varige driftsmidler	556 534	349 153	-207 380
Fordringer	-38 000	-106 000	-68 000
Pensjonspremie/- forpliktelse	46 689	15 105	-31 584
Sum	565 223	258 258	-306 964
Grunnlag for utsatt skatt	565 223	258 258	-306 964
Utsatt skatt (22 %)	124 349	56 817	-67 532

Note 4 Egenkapital

	Aksjekapital	Annen egenkapital	Sum egenkapital
Pr. 31.12.2022	100 000	15 591 750	15 691 750
Årets resultat		2 830 643	2 830 643
Utbytte		-2 000 000	-2 000 000
Tilleggsutbytte		-1 000 000	-1 000 000
Pr 31.12.2023	100 000	15 422 394	15 522 394




Noter

Park & Anleggstjenester AS

Note 5 Pantstillelser og garantier m.v.

Gjeld som er sikret ved pant o.l.:	
Garantiforpliktelser som ikke er balanseført	230 125
Balanseført verdi av	
eiendeler pantsatt for egen gjeld:	
Driftsløsøre, anleggsmaskiner og transportmidler	6 000 000
Fordringer	4 000 000



UAVHENGIG REVISORS BERETNING

Til generalforsamlingen i Park & Anleggstjenester AS

Konklusjon

Vi har revidert årsregnskapet for Park & Anleggstjenester AS som viser et overskudd på kr 2 830 643. Årsregnskapet består av balanse per 31. desember 2023, resultatregnskap for regnskapsåret avsluttet per denne datoen og noter til årsregnskapet, herunder et sammendrag av viktige regnskapsprinsipper.

Etter vår mening

- oppfyller årsregnskapet gjeldende lovkrav, og
- gir årsregnskapet et rettviseende bilde av selskapets finansielle stilling per 31. desember 2023 og av dets resultater for regnskapsåret avsluttet per denne datoen i samsvar med regnskapslovens regler og god regnskapsskikk i Norge.

Grunnlag for konklusjonen

Vi har gjennomført revisjonen i samsvar med International Standards on Auditing (ISA-ene). Våre oppgaver og plikter i henhold til disse standardene er beskrevet nedenfor under "Revisors oppgaver og plikter ved revisjonen av årsregnskapet". Vi er uavhengige av selskapet i samsvar med kravene i relevante lover og forskrifter i Norge og International Code of Ethics for Professional Accountants (inkludert internasjonale uavhengighetsstandarder) utstedt av International Ethics Standards Board for Accountants (IESBA-reglene), og vi har overholdt våre øvrige etiske forpliktelser i samsvar med disse kravene. Innhentet revisjonsbevis er etter vår vurdering tilstrekkelig og hensiktsmessig som grunnlag for vår konklusjon.

Ledelsens ansvar for årsregnskapet

Styret og daglig leder (ledelsen) er ansvarlige for å utarbeide årsregnskapet og for at det gir et rettviseende bilde i samsvar med regnskapslovens regler og god regnskapsskikk i Norge. Ledelsen er også ansvarlig for slik intern kontroll som den finner nødvendig for å kunne utarbeide et årsregnskap som ikke inneholder vesentlig feilinformasjon, verken som følge av misligheter eller utilsiktede feil.

Ved utarbeidelsen av årsregnskapet må ledelsen ta standpunkt til selskapets evne til fortsatt drift og opplyse om forhold av betydning for fortsatt drift. Forutsetningen om fortsatt drift skal legges til grunn for årsregnskapet så lenge det ikke er sannsynlig at virksomheten vil bli avvirket.

Revisors oppgaver og plikter ved revisjonen av årsregnskapet

Vårt mål er å oppnå betryggende sikkerhet for at årsregnskapet som helhet ikke inneholder vesentlig feilinformasjon, verken som følge av misligheter eller utilsiktede feil, og å avgi en revisjonsberetning som inneholder vår konklusjon. Betryggende sikkerhet er en høy grad av sikkerhet, men ingen garanti for at en revisjon utført i samsvar med ISA-ene, alltid vil avdekke vesentlig feilinformasjon. Feilinformasjon kan oppstå som følge av misligheter eller utilsiktede feil. Feilinformasjon er å anse som vesentlig dersom den enkeltvis eller samlet med rimelighet kan forventes å påvirke de økonomiske beslutningene som brukerne foretar på grunnlag av årsregnskapet.



For videre beskrivelse av revisors oppgaver og plikter vises det til:
<https://revisorforeningen.no/revisjonsberetninger>

Trondheim, 12. juni 2024
Revisjonskompaniet Midt - Norge AS

Ann Kristin Eggan
statsautorisert revisor
elektronisk signert