



ÅRSREGNSKAPET FOR REGNSKAPSÅRET 2024 - GENERELL INFORMASJON

Enheten

Organisasjonsnummer: 989 308 203
Organisasjonsform: Aksjeselskap
Foretaksnavn: QUANTUM INVEST AS
Forretningsadresse: Alsaker
6770 NORDFJORDEID

Regnskapsår

Årsregnskapets periode: 01.01.2024 - 31.12.2024

Konsern

Morselskap i konsern: Nei

Regnskapsregler

Regler for små foretak benyttet: Ja
Benyttet ved utarbeidelsen av årsregnskapet til selskapet: Regnskapslovens alminnelige regler

Årsregnskapet fastsatt av kompetent organ

Bekreftet av representant for selskapet: Petter Bakke
Dato for fastsettelse av årsregnskapet: 27.06.2025

Grunnlag for avgivelse

År 2024: Årsregnskapet er elektronisk innlevert
År 2023: Tall er hentet fra elektronisk innlevert årsregnskap fra 2024

Det er ikke krav til at årsregnskapet m.v. som sendes til Regnskapsregisteret er undertegnet. Kontrollen på at dette er utført ligger hos revisor/enhetens øverste organ. Sikkerheten ivaretas ved at innsender har rolle/rettighet for innsending av årsregnskapet via Altinn, og ved at det bekreftes at årsregnskapet er fastsatt av kompetent organ.

Brønnøysundregistrene, 02.07.2025



Resultatregnskap

Beløp i: NOK	Note	2024	2023
RESULTATREGNSKAP			
Inntekter			
Salgsinntekt		120 788	43 263
Annen driftsinntekt		55 120	17 304
Sum inntekter		175 908	60 567
Kostnader			
Endring i beholdning av varer under tilvirkning og ferdig tilvirkede varer		3 000	23 000
Varekostnad		27 121	
Lønnskostnad	1	817 775	640 460
Avskrivning av driftsmidler og immaterielle eiendeler	2		53 648
Annen driftskostnad		454 483	380 129
Sum kostnader		1 302 378	1 097 237
Driftsresultat		-1 126 470	-1 036 669
Finansinntekter og finanskostnader			
Inntekt på investering i tilknyttet selskap		5 500	160 168
Annen renteinntekt		14 263	7 111
Annen finansinntekt		1 410 108	696 875
Sum finansinntekter		1 429 871	864 154
Annen rentekostnad		4 625	11 688
Annen finanskostnad		707 365	591 452
Sum finanskostnader		711 990	603 140
Netto finans		717 881	261 014
Resultat før skattekostnad		-408 589	-775 655
Skattekostnad på resultat	3	-244 044	-205 861
Årsresultat	4	-164 545	-569 794
Årsresultat etter minoritetsinteresser		-164 545	-569 794



Resultatregnskap

Beløp i: NOK	Note	2024	2023
Totalresultat		-164 545	-569 794
Overføringer og disponeringer			
Overført fra annen egenkapital	4	-164 545	-569 794
Sum overføringer og disponeringer		-164 545	-569 794



Balanse

Beløp i: NOK	Note	2024	2023
BALANSE - EIENDELER			
Anleggsmidler			
Immaterielle eiendeler			
Utsatt skattefordel	3	974 593	730 549
Sum immaterielle eiendeler		974 593	730 549
Varige driftsmidler			
Tomter, bygninger o.a. fast eiendom	2	497 660	497 660
Maskiner og anlegg	2		
Skip og flytende installasjoner	2		
Driftsløsøre, inventar o.a. utstyr	2	12 000	12 000
Sum varige driftsmidler	2	509 660	509 660
Finansielle anleggsmidler			
Lån til tilknyttet selskap og felles kontrollert virksomhet		1 600 000	2 390 000
Sum finansielle anleggsmidler		1 600 000	2 390 000
Sum anleggsmidler		3 084 253	3 630 209
Omløpsmidler			
Varer			
Sum varer		7 000	10 000
Fordringer			
Kundefordringer		124 275	29 438
Andre kortsiktige fordringer		382 330	277 898
Sum fordringer		506 605	307 335
Investeringer			
Markedsbaserte aksjer		5 976 030	5 305 567
Markedsbaserte obligasjoner		56 970	39 925
Sum investeringer		6 033 000	5 345 492
Bankinnskudd, kontanter og lignende			
Bankinnskudd, kontanter o.l.	5	512 385	1 077 998
Sum bankinnskudd, kontanter og lignende		512 385	1 077 998



Balanse

Beløp i: NOK	Note	2024	2023
Sum omløpsmidler		7 058 990	6 740 825
SUM EIENDELER		10 143 243	10 371 034
BALANSE - EGENKAPITAL OG GJELD			
Egenkapital			
Innskutt egenkapital			
Aksjekapital	4, 6	125 000	125 000
Beholdning av egne aksjer	6	-25 000	-25 000
Overkurs	4	475 000	475 000
Sum innskutt egenkapital	4	575 000	575 000
Opptjent egenkapital			
Annen egenkapital	4, 7	9 327 474	9 492 020
Sum opptjent egenkapital		9 327 474	9 492 020
Sum egenkapital	4	9 902 474	10 067 020
Gjeld			
Langsiktig gjeld			
Utsatt skatt	3		
Annen langsiktig gjeld			
Gjeld til kredittinstitusjoner			183 348
Øvrig langsiktig gjeld		23 000	23 000
Sum annen langsiktig gjeld		23 000	206 348
Sum langsiktig gjeld		23 000	206 348
Kortsiktig gjeld			
Leverandørgjeld		53 427	-1 914
Betalbar skatt	3		
Skyldig offentlige avgifter		1 329	41 960
Annen kortsiktig gjeld		163 012	57 621
Sum kortsiktig gjeld		217 769	97 667



Balanse

Beløp i: NOK	Note	2024	2023
Sum gjeld		240 769	304 015
SUM EGENKAPITAL OG GJELD		10 143 243	10 371 034



Brønnøysundregistrene

ÅRSREGNSKAP FOR REGNSKAPSÅRET 2024 - GENERELL INFORMASJON

Journalnummer: 2025 610721

Enheten

Organisasjonsnummer: 989 308 203
Organisasjonsform: Aksjeselskap
Foretaksnavn: QUANTUM INVEST AS
Forretningsadresse: Alsaker
6770 NORDFJORDEID

Regnskapsår

Årsregnskapets periode: 01.01.2024 - 31.12.2024

Konsern

Morselskap i konsern: Nei

Regnskapsregler

Regler for små foretak benyttet: Ja
Benyttet ved utarbeidelsen av
årsregnskapet til selskapet: Regnskapslovens alminnelige regler

Årsregnskapet fastsatt av kompetent organ

Bekreftet av representant for selskapet: Petter Bakke
Dato for fastsettelse av årsregnskapet: 27.06.2025

Revisjon

Selskapet har besluttet at årsregnskapet
ikke skal revideres: Ja
Årsregnskapet er utarbeidet av ekstern
autorisert regnskapsfører: Ja
Ekstern autorisert regnskapsfører har i
løpet av regnskapsåret bistått ved den
løpende regnskapsføringen eller utført
andre tjenester for selskapet enn å
utarbeide årsregnskapet: Ja

Grunnlag for avgivelse

År 2024: Årsregnskap er elektronisk innlevert.
År 2023: Tall er hentet fra elektronisk innlevert årsregnskap fra 2024.

Det er ikke krav til at årsregnskapet m.v. som sendes til Regnskapsregisteret er undertegnet. Kontrollen på at dette er utført ligger hos revisor/enhetens øverste organ. Sikkerheten ivaretas ved at innsender har rolle/rettighet for innsending av årsregnskapet via Altinn, og ved at det bekreftes at årsregnskapet er fastsatt av kompetent organ.

Brønnøysundregistrene, 02.07.2025

Brønnøysundregistrene
Postadresse: Postboks 900, 8910 Brønnøysund
Telefon: 75 00 75 00
E-post: firmapost@brreg.no Internett: www.brreg.no
Organisasjonsnummer: 974 760 673



Organisasjonsnr: 989 308 203
QUANTUM INVEST AS

RESULTATREGNSKAP

Beløp i: NOK	Note	2024	2023
RESULTATREGNSKAP			
Inntekter			
Salgsinntekt		120 788	43 263
Annen driftsinntekt		55 120	17 304
Sum inntekter		175 908	60 567
Kostnader			
Endring i beholdning av varer under tilvirkning og ferdig tilvirkede varer		3 000	23 000
Varekostnad		27 121	
Lønnskostnad	1	817 775	640 460
Avskrivning av driftsmidler og immaterielle eiendeler	2		53 648
Annen driftskostnad		454 483	380 129
Sum kostnader		1 302 378	1 097 237
Driftsresultat		-1 126 470	-1 036 669
Finansinntekter og finanskostnader			
Inntekt på investering i tilknyttet selskap		5 500	160 168
Annen renteinntekt		14 263	7 111
Annen finansinntekt		1 410 108	696 875
Sum finansinntekter		1 429 871	864 154
Annen rentekostnad		4 625	11 688
Annen finanskostnad		707 365	591 452
Sum finanskostnader		711 990	603 140
Netto finans		717 881	261 014
Resultat før skattekostnad		-408 589	-775 655
Skattekostnad på resultat	3	-244 044	-205 861
Årsresultat	4	-164 545	-569 794
Årsresultat etter minoritetsinteresser		-164 545	-569 794
Totalresultat		-164 545	-569 794
Overføringer og disponeringer			
Overført fra annen egenkapital	4	-164 545	-569 794
Sum overføringer og disponeringer		-164 545	-569 794





Organisasjonsnr: 989 308 203
QUANTUM INVEST AS

BALANSE

Beløp i: NOK	Note	2024	2023
BALANSE - EIENDELER			
Anleggsmidler			
Immaterielle eiendeler			
Utsatt skattefordel	3	974 593	730 549
Sum immaterielle eiendeler		974 593	730 549
Varige driftsmidler			
Tomter, bygninger o.a. fast eiendom	2	497 660	497 660
Maskiner og anlegg	2		
Skip og flytende installasjoner	2		
Driftsløsøre, inventar o. a. utstyr	2	12 000	12 000
Sum varige driftsmidler	2	509 660	509 660
Finansielle anleggsmidler			
Lån til tilknyttet selskap og felles kontrollert virksomhet		1 600 000	2 390 000
Sum finansielle anleggsmidler		1 600 000	2 390 000
Sum anleggsmidler		3 084 253	3 630 209
Omløpsmidler			
Varer			
Sum varer		7 000	10 000
Fordringer			
Kundefordringer		124 275	29 438
Andre kortsiktige fordringer		382 330	277 898
Sum fordringer		506 605	307 335
Investeringer			
Markedsbaserte aksjer		5 976 030	5 305 567
Markedsbaserte obligasjoner		56 970	39 925
Sum investeringer		6 033 000	5 345 492
Bankinnskudd, kontanter og lignende			
Bankinnskudd, kontanter o. l.	5	512 385	1 077 998
Sum bankinnskudd, kontanter og lignende		512 385	1 077 998
Sum omløpsmidler		7 058 990	6 740 825



SUM EIENDELER		10 143 243	10 371 034
BALANSE - EGENKAPITAL OG GJELD			
Egenkapital			
Innskutt egenkapital			
Aksjekapital	4, 6	125 000	125 000
Beholdning av egne aksjer	6	-25 000	-25 000
Overkurs	4	475 000	475 000
Sum innskutt egenkapital	4	575 000	575 000
Opptjent egenkapital			
Annen egenkapital	4, 7	9 327 474	9 492 020
Sum opptjent egenkapital		9 327 474	9 492 020
Sum egenkapital	4	9 902 474	10 067 020
Gjeld			
Langsiktig gjeld			
Utsatt skatt	3		
Annen langsiktig gjeld			
Gjeld til kredittinstitusjoner			183 348
Øvrig langsiktig gjeld		23 000	23 000
Sum annen langsiktig gjeld		23 000	206 348
Sum langsiktig gjeld		23 000	206 348
Kortsiktig gjeld			
Leverandørgjeld		53 427	-1 914
Betalbar skatt	3		
Skyldig offentlige avgifter		1 329	41 960
Annen kortsiktig gjeld		163 012	57 621
Sum kortsiktig gjeld		217 769	97 667
Sum gjeld		240 769	304 015
SUM EGENKAPITAL OG GJELD		10 143 243	10 371 034



Organisasjonsnr: 989 308 203
QUANTUM INVEST AS

NOTEOPPLYSNINGER - SELSKAP - alle poster oppgitt i hele tall

Note
0

Antall årsverk i regnskapsåret
1.00

Sum Beløp

Balanseført verdi 31.12. Varige driftsmidler Immaterielle eiend.

Konsernregnskap

Morselskapet sitt navn

Forretningskontor for morselskapet

Begrunnelse for at datterselskap er utelatt fra konsolideringen

Samlet beløp - tilknyttet selskap Årets Fjorårets

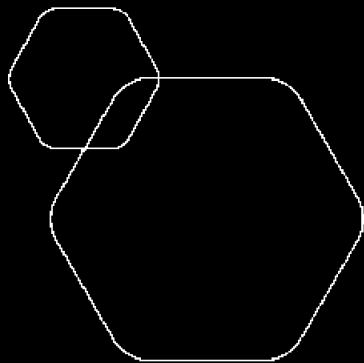
Samlet beløp - foretak i samme konsern Årets Fjorårets

Samlet beløp - foretak i samme konsern Årets Fjorårets

Samlet beløp - felles kontrollert virksomhet Årets Fjorårets

Pantstillelse Beløp

Beholdning av egne aksjer Antall Pålydende Andel av aksjek.



Årsregnskap 2024 Quantum Invest AS

Resultatregnskap
Balanse
Noter til regnskapet



Org.nr.: 989 308 203



RESULTATREGNSKAP

QUANTUM INVEST AS

DRIFTSINNEKTER OG DRIFTSKOSTNADER	Note	2024	2023
Salgsinntekt		120 788	43 263
Annen driftsinntekt		55 120	17 304
Sum driftsinntekter		175 908	60 567
Varekostnad		27 121	0
End. beh. varer u.tilv. og ferdigvarer		3 000	23 000
Lønnskostnad	1	817 775	640 460
Avskrivning av driftsmidler og immaterielle eiendeler	2	0	53 648
Annen driftskostnad		454 483	380 129
Sum driftskostnader		1 302 378	1 097 237
Driftsresultat		-1 126 470	-1 036 669
FINANSINNEKTER OG FINANSKOSTNADER			
Inntekt på investering i tilknyttet selskap		5 500	160 168
Annen renteinntekt		14 263	7 111
Annen finansinntekt		1 410 108	696 875
Annen rentekostnad		4 625	11 688
Annen finanskostnad		707 365	591 452
Resultat av finansposter		717 881	261 014
Resultat før skattekostnad		-408 589	-775 655
Skattekostnad på resultat	3	-244 044	-205 861
Årsresultat	4	-164 545	-569 794
OVERFØRINGER			
Overført fra annen egenkapital	4	164 545	569 794
Sum overføringer		-164 545	-569 794



BALANSE

QUANTUM INVEST AS

EIENDELER	Note	2024	2023
ANLEGGSMIDLER			
IMMATERIELLE EIENDELER			
Utsatt skattefordel	3	974 593	730 549
Sum immaterielle eiendeler		974 593	730 549
VARIGE DRIFTSMIDLER			
Tomter, bygninger o.a. fast eiendom	2	497 660	497 660
Driftsløsøre, inventar o.a. utstyr	2	12 000	12 000
Sum varige driftsmidler	2	509 660	509 660
FINANSIELLE ANLEGGSMIDLER			
Lån til tilknyttet selskap og felles kontrollert virksomhet		1 600 000	2 390 000
Sum finansielle anleggsmidler		1 600 000	2 390 000
Sum anleggsmidler		3 084 253	3 630 209
OMLØPSMIDLER			
Lager av varer og annen beholdning		7 000	10 000
FORDRINGER			
Kundefordringer		124 275	29 438
Andre kortsiktige fordringer		382 330	277 898
Sum fordringer		506 605	307 335
INVESTERINGER			
Markedsbaserte aksjer		5 976 030	5 305 567
Markedsbaserte obligasjoner		56 970	39 925
Sum investeringer		6 033 000	5 345 492
Bankinnskudd, kontanter o.l.	5	512 385	1 077 998
Sum omløpsmidler		7 058 990	6 740 825
Sum eiendeler		10 143 243	10 371 034



BALANSE

QUANTUM INVEST AS

EGENKAPITAL OG GJELD	Note	2024	2023
EGENKAPITAL			
INNSKUTT EGENKAPITAL			
Aksjekapital	4, 6	125 000	125 000
Egne aksjer	6	-25 000	-25 000
Overkurs	4	475 000	475 000
Sum innskutt egenkapital	4	575 000	575 000
OPPTJENT EGENKAPITAL			
Annen egenkapital	4, 7	9 327 474	9 492 020
Sum opptjent egenkapital		9 327 474	9 492 020
Sum egenkapital	4	9 902 474	10 067 020
GJELD			
AVSETNING FOR FORPLIKTELSE			
ANNEN LANGSIKTIG GJELD			
Gjeld til kredittinstitusjoner		0	183 348
Øvrig langsiktig gjeld		23 000	23 000
Sum annen langsiktig gjeld		23 000	206 348
KORTSIKTIG GJELD			
Leverandørgjeld		53 427	-1 914
Skyldig offentlige avgifter		1 329	41 960
Annen kortsiktig gjeld		163 012	57 621
Sum kortsiktig gjeld		217 769	97 667
Sum gjeld		240 769	304 015
Sum egenkapital og gjeld		10 143 243	10 371 034

Nordfjordeid, 27.06.2025
Styret i Quantum Invest AS

Petter Bakke
styreleder

Silje Instanes Bakke
styremedlem/daglig leder



Regnskapsprinsipper

Årsregnskapet er satt opp i samsvar med regnskapsloven og NRS 8 - God regnskapsskikk for små foretak.

DRIFTSINNTEKTER

Inntektsføring ved salg av varer skjer på leveringstidspunktet. Tjenester inntektsføres etter hvert som de leveres.

SKATT

Skattekostnaden i resultatregnskapet omfatter både periodens betalbare skatt og endring i utsatt skatt. Utsatt skatt er beregnet med 22 % på grunnlag av de midlertidige forskjeller som eksisterer mellom regnskapsmessige og skattemessige verdier, samt ligningsmessig underskudd til fremføring ved utgangen av regnskapsåret. Skatteøkende og skattereduserende midlertidige forskjeller som reverserer eller kan reverseres i samme periode er utlignet og nettoført.

KLASSIFISERING OG VURDERING AV ANLEGGSMIDLER

Anleggsmidler omfatter eiendeler bestemt til varig eie og bruk. Anleggsmidler er vurdert til anskaffelseskost. Varige driftsmidler balanseføres og avskrives over driftsmidlets økonomiske levetid. Avskrivningsperioden for fast eiendom anskaffet etter 2009 er dekomponert i en del som gjelder råbygget og en del som gjelder faste tekniske installasjoner. Varige driftsmidler nedskrives til gjenvinnbart beløp ved verdifall som forventes ikke å være forbigående. Gjenvinnbart beløp er det høyeste av netto salgsverdi og verdi i bruk. Verdi i bruk er nåverdi av fremtidige kontantstrømmer knyttet til eiendelen. Nedskrivningen reverseres når grunnlaget for nedskrivningen ikke lenger er til stede.

KLASSIFISERING OG VURDERING AV OMLØPSMIDLER

Omløpsmidler og kortsiktig gjeld omfatter normalt poster som forfaller til betaling innen ett år etter balansedagen, samt poster som knytter seg til varekretsløpet. Omløpsmidler vurderes til laveste verdi av anskaffelseskost og virkelig verdi.

VARER

Varer er vurdert til det laveste av anskaffelseskost og netto salgsverdi.

FORDRINGER

Kundefordringer og andre fordringer oppføres til pålydende etter fradrag for avsetning til forventet tap. Avsetning til tap gjøres på grunnlag av en individuell vurdering av de enkelte fordringene.

Note 1 Lønnskostnader og antall årsverk

LØNSKOSTNADER

	2024	2023
Lønninger	753 777	695 204
Arbeidsgiveravgift	81 359	74 701
Pensjonskostnader	13 761	9 356
Andre ytelser	-31 123	-138 801
Sum	817 775	640 460

Selskapet har i 2024 sysselsatt 1 årsverk.



Note 2 Anleggsmidler

	Bygninger og tomter	Driftsløsøre, inventar ol.	Sum
Anskaffelseskost pr. 01.01.24	497 660	968 502	1 466 162
= Anskaffelseskost 31.12.24	497 660	968 502	1 466 162
Akkumulerte avskrivninger 31.12.24		956 502	956 502
= Bokført verdi 31.12.24	497 660	12 000	509 660
Økonomisk levetid		5 år	

Note 3 Skatt

Årets skattekostnad	2024	2023
Resultatført skatt på ordinært resultat:		
Betalbar skatt	0	0
Endring i utsatt skattefordel	-244 044	-205 861
Skattekostnad ordinært resultat	-244 044	-205 861
Skattepliktig inntekt:		
Resultat før skatt	-408 589	-775 655
Permanente forskjeller	-700 701	-160 078
Endring i midlertidige forskjeller	-95 882	2 896
Skattepliktig inntekt	-1 205 172	-932 837
Betalbar skatt i balansen:		
Betalbar skatt på årets resultat	0	0
Sum betalbar skatt i balansen	0	0

Skatteeffekten av midlertidige forskjeller og underskudd til fremføring som har gitt opphav til utsatt skatt og utsatte skattefordeler, spesifisert på typer av midlertidige forskjeller

	2024	2023	Endring
Varige driftsmidler	-100 337	-196 219	-95 882
Sum	-100 337	-196 219	-95 882
Akkumulert fremførbart underskudd	-4 329 632	-3 124 460	1 205 172
Grunnlag for utsatt skattefordel	-4 429 969	-3 320 679	1 109 290
Utsatt skattefordel (22 %)	-974 593	-730 549	244 044



Note 4 Egenkapital

	Aksjekapital	Overkurs	Egne Aksjer	Annen egenkapital	Sum egenkapital
Pr. 31.12.2023	125 000	475 000	-25 000	9 492 020	10 067 020
Årets resultat				-164 545	-164 545
Pr 31.12.2024	125 000	475 000	-25 000	9 327 474	9 902 474

Note 5 Bankinnskudd

Innestående midler på skattetrekkkonto (bundne midler) er på kr. 0.

Note 6 Aksjonærer

AKSJEKAPITALEN I QUANTUM INVEST AS PR. 31.12 BESTÅR AV:

	Antall	Pålydende	Bokført
Ordinære aksjer	12 500	10,0	125 000
Sum	12 500		125 000

EIERSTRUKTUR

De største aksjonærene i % pr. 31.12 var:

	Ordinære	Eierandel	Stemmeandel
Petter Bakke	10 000	80,0	100,0
Quantum Invest AS	2 500	20,0	
Totalt antall aksjer	12 500	100,0	100,0

AKSJER EIET AV MEDLEMMER I STYRET OG DAGLIG LEDER:

Navn	Verv	Ordinære
Petter Bakke	styreleder	10 000
Totalt antall aksjer		10 000

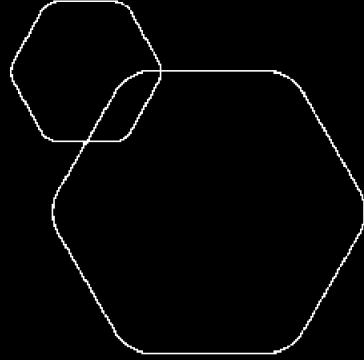
Note 7 Fortsatt drift

Resultatet for 2024 viser et underskudd på kr. -164 545 etter skatt, mot et underskudd kr. -569 794 i 2023. Styret vurderer at forutsetningene for fortsatt drift er til stede og legger det til grunn for sin virksomhet.



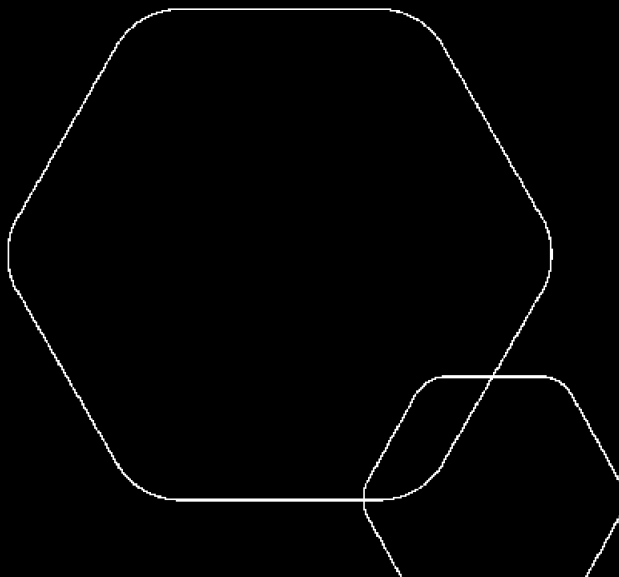
BankID Signing
Petter Bakke
2025-06-29

BankID Signing
Silje Instanes Bakke
2025-06-30



Årsregnskap 2024 Quantum Invest AS

Resultatregnskap
Balanse
Noter til regnskapet



Org.nr.: 989 308 203



RESULTATREGNSKAP

QUANTUM INVEST AS

DRIFTSINNEKTER OG DRIFTSKOSTNADER	Note	2024	2023
Salgsinntekt		120 788	43 263
Annen driftsinntekt		55 120	17 304
Sum driftsinntekter		175 908	60 567
Varekostnad		27 121	0
End. beh. varer u.tilv. og ferdigvarer		3 000	23 000
Lønnskostnad	1	817 775	640 460
Avskrivning av driftsmidler og immaterielle eiendeler	2	0	53 648
Annen driftskostnad		454 483	380 129
Sum driftskostnader		1 302 378	1 097 237
Driftsresultat		-1 126 470	-1 036 669
FINANSINNEKTER OG FINANSKOSTNADER			
Inntekt på investering i tilknyttet selskap		5 500	160 168
Annen renteinntekt		14 263	7 111
Annen finansinntekt		1 410 108	696 875
Annen rentekostnad		4 625	11 688
Annen finanskostnad		707 365	591 452
Resultat av finansposter		717 881	261 014
Resultat før skattekostnad		-408 589	-775 655
Skattekostnad på resultat	3	-244 044	-205 861
Årsresultat	4	-164 545	-569 794
OVERFØRINGER			
Overført fra annen egenkapital	4	164 545	569 794
Sum overføringer		-164 545	-569 794



BALANSE

QUANTUM INVEST AS

EIENDELER	Note	2024	2023
ANLEGGSMIDLER			
IMMATERIELLE EIENDELER			
Utsatt skattefordel	3	974 593	730 549
Sum immaterielle eiendeler		974 593	730 549
VARIGE DRIFTSMIDLER			
Tomter, bygninger o.a. fast eiendom	2	497 660	497 660
Driftsløsøre, inventar o.a. utstyr	2	12 000	12 000
Sum varige driftsmidler	2	509 660	509 660
FINANSIELLE ANLEGGSMIDLER			
Lån til tilknyttet selskap og felles kontrollert virksomhet		1 600 000	2 390 000
Sum finansielle anleggsmidler		1 600 000	2 390 000
Sum anleggsmidler		3 084 253	3 630 209
OMLØPSMIDLER			
Lager av varer og annen beholdning		7 000	10 000
FORDRINGER			
Kundefordringer		124 275	29 438
Andre kortsiktige fordringer		382 330	277 898
Sum fordringer		506 605	307 335
INVESTERINGER			
Markedsbaserte aksjer		5 976 030	5 305 567
Markedsbaserte obligasjoner		56 970	39 925
Sum investeringer		6 033 000	5 345 492
Bankinnskudd, kontanter o.l.	5	512 385	1 077 998
Sum omløpsmidler		7 058 990	6 740 825
Sum eiendeler		10 143 243	10 371 034



BALANSE

QUANTUM INVEST AS

EGENKAPITAL OG GJELD	Note	2024	2023
EGENKAPITAL			
INNSKUTT EGENKAPITAL			
Aksjekapital	4, 6	125 000	125 000
Egne aksjer	6	-25 000	-25 000
Overkurs	4	475 000	475 000
Sum innskutt egenkapital	4	575 000	575 000
OPPTJENT EGENKAPITAL			
Annen egenkapital	4, 7	9 327 474	9 492 020
Sum opptjent egenkapital		9 327 474	9 492 020
Sum egenkapital	4	9 902 474	10 067 020
GJELD			
AVSETNING FOR FORPLIKTELSE			
ANNEN LANGSIKTIG GJELD			
Gjeld til kredittinstitusjoner		0	183 348
Øvrig langsiktig gjeld		23 000	23 000
Sum annen langsiktig gjeld		23 000	206 348
KORTSIKTIG GJELD			
Leverandørgjeld		53 427	-1 914
Skyldig offentlige avgifter		1 329	41 960
Annen kortsiktig gjeld		163 012	57 621
Sum kortsiktig gjeld		217 769	97 667
Sum gjeld		240 769	304 015
Sum egenkapital og gjeld		10 143 243	10 371 034

Nordfjordeid, 27.06.2025
Styret i Quantum Invest AS

Petter Bakke
styreleder

Silje Instanes Bakke
styremedlem/daglig leder



Regnskapsprinsipper

Årsregnskapet er satt opp i samsvar med regnskapsloven og NRS 8 - God regnskapsskikk for små foretak.

DRIFTSINNTEKTER

Inntektsføring ved salg av varer skjer på leveringstidspunktet. Tjenester inntektsføres etter hvert som de leveres.

SKATT

Skattekostnaden i resultatregnskapet omfatter både periodens betalbare skatt og endring i utsatt skatt. Utsatt skatt er beregnet med 22 % på grunnlag av de midlertidige forskjeller som eksisterer mellom regnskapsmessige og skattemessige verdier, samt ligningsmessig underskudd til fremføring ved utgangen av regnskapsåret. Skatteøkende og skattereduserende midlertidige forskjeller som reverserer eller kan reverseres i samme periode er utlignet og nettoført.

KLASSIFISERING OG VURDERING AV ANLEGGSMIDLER

Anleggsmidler omfatter eiendeler bestemt til varig eie og bruk. Anleggsmidler er vurdert til anskaffelseskost. Varige driftsmidler balanseføres og avskrives over driftsmidlets økonomiske levetid. Avskrivningsperioden for fast eiendom anskaffet etter 2009 er dekomponert i en del som gjelder råbygget og en del som gjelder faste tekniske installasjoner. Varige driftsmidler nedskrives til gjenvinnbart beløp ved verdifall som forventes ikke å være forbigående. Gjenvinnbart beløp er det høyeste av netto salgsverdi og verdi i bruk. Verdi i bruk er nåverdi av fremtidige kontantstrømmer knyttet til eiendelen. Nedskrivningen reverseres når grunnlaget for nedskrivningen ikke lenger er til stede.

KLASSIFISERING OG VURDERING AV OMLØPSMIDLER

Omløpsmidler og kortsiktig gjeld omfatter normalt poster som forfaller til betaling innen ett år etter balansedagen, samt poster som knytter seg til varekretsløpet. Omløpsmidler vurderes til laveste verdi av anskaffelseskost og virkelig verdi.

VARER

Varer er vurdert til det laveste av anskaffelseskost og netto salgsverdi.

FORDRINGER

Kundefordringer og andre fordringer oppføres til pålydende etter fradrag for avsetning til forventet tap. Avsetning til tap gjøres på grunnlag av en individuell vurdering av de enkelte fordringene.

Note 1 Lønnskostnader og antall årsverk

LØNSKOSTNADER

	2024	2023
Lønninger	753 777	695 204
Arbeidsgiveravgift	81 359	74 701
Pensjonskostnader	13 761	9 356
Andre ytelser	-31 123	-138 801
Sum	817 775	640 460

Selskapet har i 2024 sysselsatt 1 årsverk.



Note 2 Anleggsmidler

	Bygninger og tomter	Driftsløsøre, inventar ol.	Sum
Anskaffelseskost pr. 01.01.24	497 660	968 502	1 466 162
= Anskaffelseskost 31.12.24	497 660	968 502	1 466 162
Akkumulerte avskrivninger 31.12.24		956 502	956 502
= Bokført verdi 31.12.24	497 660	12 000	509 660
Økonomisk levetid		5 år	

Note 3 Skatt

Årets skattekostnad	2024	2023
Resultatført skatt på ordinært resultat:		
Betalbar skatt	0	0
Endring i utsatt skattefordel	-244 044	-205 861
Skattekostnad ordinært resultat	-244 044	-205 861
Skattepliktig inntekt:		
Resultat før skatt	-408 589	-775 655
Permanente forskjeller	-700 701	-160 078
Endring i midlertidige forskjeller	-95 882	2 896
Skattepliktig inntekt	-1 205 172	-932 837
Betalbar skatt i balansen:		
Betalbar skatt på årets resultat	0	0
Sum betalbar skatt i balansen	0	0

Skatteeffekten av midlertidige forskjeller og underskudd til fremføring som har gitt opphav til utsatt skatt og utsatte skattefordeler, spesifisert på typer av midlertidige forskjeller

	2024	2023	Endring
Varige driftsmidler	-100 337	-196 219	-95 882
Sum	-100 337	-196 219	-95 882
Akkumulert fremførbart underskudd	-4 329 632	-3 124 460	1 205 172
Grunnlag for utsatt skattefordel	-4 429 969	-3 320 679	1 109 290
Utsatt skattefordel (22 %)	-974 593	-730 549	244 044



Note 4 Egenkapital

	Aksjekapital	Overkurs	Egne Aksjer	Annen egenkapital	Sum egenkapital
Pr. 31.12.2023	125 000	475 000	-25 000	9 492 020	10 067 020
Årets resultat				-164 545	-164 545
Pr 31.12.2024	125 000	475 000	-25 000	9 327 474	9 902 474

Note 5 Bankinnskudd

Innestående midler på skattetrekkkonto (bundne midler) er på kr. 0.

Note 6 Aksjonærer

AKSJEKAPITALEN I QUANTUM INVEST AS PR. 31.12 BESTÅR AV:

	Antall	Pålydende	Bokført
Ordinære aksjer	12 500	10,0	125 000
Sum	12 500		125 000

EIERSTRUKTUR

De største aksjonærene i % pr. 31.12 var:

	Ordinære	Eierandel	Stemmeandel
Petter Bakke	10 000	80,0	100,0
Quantum Invest AS	2 500	20,0	
Totalt antall aksjer	12 500	100,0	100,0

AKSJER EIET AV MEDLEMMER I STYRET OG DAGLIG LEDER:

Navn	Verv	Ordinære
Petter Bakke	styreleder	10 000
Totalt antall aksjer		10 000

Note 7 Fortsatt drift

Resultatet for 2024 viser et underskudd på kr. -164 545 etter skatt, mot et underskudd kr. -569 794 i 2023. Styret vurderer at forutsetningene for fortsatt drift er til stede og legger det til grunn for sin virksomhet.