



ÅRSREGNSKAPET FOR REGNSKAPSÅRET 2022 - GENERELL INFORMASJON

Enheten

Organisasjonsnummer: 995 415 909
Organisasjonsform: Aksjeselskap
Foretaksnavn: ITUB AS
Forretningsadresse: c/o Sæplast Norway AS
Tverrvegen 37
6020 ÅLESUND

Regnskapsår

Årsregnskapets periode: 01.10.2021 - 30.09.2022

Konsern

Morselskap i konsern: Ja
Konsernregnskap lagt ved: Nei

Regnskapsregler

Regler for små foretak benyttet: Ja
Benyttet ved utarbeidelsen av årsregnskapet til selskapet: Regnskapslovens alminnelige regler

Årsregnskapet fastsatt av kompetent organ

Bekreftet av representant for selskapet: Øyvind Berg
Dato for fastsettelse av årsregnskapet: 20.03.2023

Grunnlag for avgivelse

År 2022: Årsregnskapet er elektronisk innlevert
År 2021: Tall er hentet fra elektronisk innlevert årsregnskap fra 2022

Det er ikke krav til at årsregnskapet m.v. som sendes til Regnskapsregisteret er undertegnet. Kontrollen på at dette er utført ligger hos revisor/enhetens øverste organ. Sikkerheten ivaretas ved at innsender har rolle/rettighet for innsending av årsregnskapet via Altinn, og ved at det bekreftes at årsregnskapet er fastsatt av kompetent organ.

Brønnøysundregistrene, 30.05.2024



Resultatregnskap

Beløp i: NOK	Note	2022	2021
RESULTATREGNSKAP			
Inntekter			
Annen driftsinntekt		19 894 757	21 246 344
Sum inntekter		19 894 757	21 246 344
Kostnader			
Varekostnad	2	4 527 428	6 591 315
Lønnskostnad	3	2 083 476	1 579 723
Avskrivning på varige driftsmidler	4	1 584 266	2 194 951
Annen driftskostnad	2, 3	6 695 571	6 714 029
Sum kostnader		14 890 741	17 080 018
Driftsresultat		5 004 016	4 166 327
Finansinntekter og finanskostnader			
Renteinntekt fra foretak i samme konsern	2	3 128 409	2 857 384
Annen renteinntekt		66 692	15 009
Annen finansinntekt		613 847	3 617 210
Sum finansinntekter		3 808 949	6 489 604
Rentekostnad til foretak i samme konsern	2	837 775	898 396
Annen rentekostnad		11	78
Annen finanskostnad		482 233	2 383 382
Sum finanskostnader		1 320 019	3 281 856
Netto finans		2 488 931	3 207 748
Ordinært resultat før skattekostnad		7 492 947	7 374 075
Skattekostnad på ordinært resultat	5	1 511 623	1 252 880
Ordinært resultat etter skattekostnad		5 981 324	6 121 195
Årsresultat		5 981 324	6 121 195
Årsresultat etter minoritetsinteresser		5 981 324	6 121 195
Totalresultat		5 981 324	6 121 195



Resultatregnskap

Beløp i: NOK	Note	2022	2021
Overføringer og disponeringer			
Avsatt til annen egenkapital	6	5 981 324	6 121 195
Sum overføringer og disponeringer		5 981 324	6 121 195



Balanse

Beløp i: NOK	Note	2022	2021
BALANSE - EIENDELER			
Anleggsmidler			
Immaterielle eiendeler			
Utsatt skattefordel	5	475 692	544 500
Sum immaterielle eiendeler		475 692	544 500
Varige driftsmidler			
Driftsløsøre, fiskekar og lignende	4, 7	4 441 920	5 693 513
Sum varige driftsmidler		4 441 920	5 693 513
Finansielle anleggsmidler			
Investering i datterselskap	8	96 254	96 254
Lån til foretak i samme konsern	2, 7	53 979 923	59 536 670
Sum finansielle anleggsmidler		54 076 177	59 632 924
Sum anleggsmidler		58 993 788	65 870 937
Omløpsmidler			
Varer			
Fordringer			
Kundefordringer	2	4 416 679	4 615 729
Andre kortsiktige fordringer		139 464	10 305
Sum fordringer		4 556 143	4 626 034
Bankinnskudd, kontanter og lignende			
Bankinnskudd, kontanter o.l.		3 426 046	48 636
Sum bankinnskudd, kontanter og lignende		3 426 046	48 636
Sum omløpsmidler		7 982 188	4 674 670
SUM EIENDELER		66 975 977	70 545 607

BALANSE - EGENKAPITAL OG GJELD



Balanse

Beløp i: NOK	Note	2022	2021
Egenkapital			
Innskutt egenkapital			
Aksjekapital	6	1 630 000	1 630 000
Overkurs	6	8 522 000	8 522 000
Sum innskutt egenkapital		10 152 000	10 152 000
Opptjent egenkapital			
Annen egenkapital	6	31 226 526	25 245 202
Sum opptjent egenkapital		31 226 526	25 245 202
Sum egenkapital		41 378 526	35 397 202
Gjeld			
Langsiktig gjeld			
Annen langsiktig gjeld			
Gjeld til selskap i samme konsern	2, 7	21 048 586	31 268 166
Sum annen langsiktig gjeld		21 048 586	31 268 166
Sum langsiktig gjeld		21 048 586	31 268 166
Kortsiktig gjeld			
Sertifikatlån	2, 7		
Leverandørgjeld	2	2 002 909	1 058 858
Betalbar skatt	5	1 442 815	1 218 582
Skyldig offentlige avgifter		535 229	625 573
Annen kortsiktig gjeld		567 912	977 226
Sum kortsiktig gjeld		4 548 866	3 880 239
Sum gjeld		25 597 451	35 148 405
SUM EGENKAPITAL OG GJELD		66 975 977	70 545 607



Brønnøysundregistrene

ÅRSREGNSKAP FOR REGNSKAPSÅRET 2022 - GENERELL INFORMASJON

Journalnummer: 2023 371218

Enheten

Organisasjonsnummer: 995 415 909
Organisasjonsform: Aksjeselskap
Foretaksnavn: ITUB AS
Forretningsadresse: c/o Sæplast Norway AS
Tverrvegen 37
6020 ÅLESUND

Regnskapsår

Årsregnskapets periode: 01.10.2021 - 30.09.2022

Konsern

Mørselskap i konsern: Ja
Konsernregnskap lagt ved: Nei

Regnskapsregler

Regler for små foretak benyttet: Ja
Benyttet ved utarbeidelsen av
årsregnskapet til selskapet: Regnskapslovens alminnelige regler

Årsregnskapet fastsatt av kompetent organ

Bekreftet av representant for selskapet: Øyvind Berg
Dato for fastsettelse av årsregnskapet: 20.03.2023

Revisjon

Årsregnskapet er utarbeidet av ekstern
autorisert regnskapsfører: Ja
Ekstern autorisert regnskapsfører har i
løpet av regnskapsåret bistått ved den
løpende regnskapsføringen eller utført
andre tjenester for selskapet enn å
utarbeide årsregnskapet: Ja

Grunnlag for avgivelse

År 2022: Årsregnskap er elektronisk innlevert.
År 2021: Tall er hentet fra elektronisk innlevert årsregnskap fra 2022.

Det er ikke krav til at årsregnskapet m.v. som sendes til Regnskapsregisteret er undertegnet. Kontrollen på at dette er utført ligger hos revisor/enhetens øverste organ. Sikkerheten ivaretas ved at innsender har rolle/rettighet for innsending av årsregnskapet via Altinn, og ved at det bekreftes at årsregnskapet er fastsatt av kompetent organ.

Brønnøysundregistrene, 06.05.2023

Brønnøysundregistrene
Postadresse: Postboks 900, 8910 Brønnøysund
Telefon: 75 00 75 00
E-post: firmapost@brreg.no Internett: www.brreg.no
Organisasjonsnummer: 974 760 673



Organisasjonsnr: 995 415 909
ITUB AS

RESULTATREGNSKAP

Beløp i: NOK	Note	2022	2021
RESULTATREGNSKAP			
Inntekter			
Annen driftsinntekt		19 894 757	21 246 344
Sum inntekter		19 894 757	21 246 344
Kostnader			
Varekostnad	2	4 527 428	6 591 315
Lønnskostnad	3	2 083 476	1 579 723
Avskrivning på varige driftsmidler	4	1 584 266	2 194 951
Annen driftskostnad	2, 3	6 695 571	6 714 029
Sum kostnader		14 890 741	17 080 018
Driftsresultat		5 004 016	4 166 327
Finansinntekter og finanskostnader			
Renteinntekt fra foretak i samme konsern	2	3 128 409	2 857 384
Annen renteinntekt		66 692	15 009
Annen finansinntekt		613 847	3 617 210
Sum finansinntekter		3 808 949	6 489 604
Rentekostnad til foretak i samme konsern	2	837 775	898 396
Annen rentekostnad		11	78
Annen finanskostnad		482 233	2 383 382
Sum finanskostnader		1 320 019	3 281 856
Netto finans		2 488 931	3 207 748
Ordinært resultat før skattekostnad		7 492 947	7 374 075
Skattekostnad på ordinært resultat	5	1 511 623	1 252 880
Ordinært resultat etter skattekostnad		5 981 324	6 121 195
Årsresultat		5 981 324	6 121 195
Årsresultat etter minoritetsinteresser		5 981 324	6 121 195
Totalresultat		5 981 324	6 121 195
Overføringer og disponeringer			
Avsatt til annen egenkapital	6	5 981 324	6 121 195



Sum overføringer og
disponeringer

5 981 324

6 121 195



Organisasjonsnr: 995 415 909
ITUB AS

BALANSE

Beløp i: NOK	Note	2022	2021
BALANSE - EIENDELER			
Anleggsmidler			
Immaterielle eiendeler			
Utsatt skattefordel	5	475 692	544 500
Sum immaterielle eiendeler		475 692	544 500
Varige driftsmidler			
Driftsløsøre, fiskekar og lignende	4, 7	4 441 920	5 693 513
Sum varige driftsmidler		4 441 920	5 693 513
Finansielle anleggsmidler			
Investering i datterselskap	8	96 254	96 254
Lån til foretak i samme konsern	2, 7	53 979 923	59 536 670
Sum finansielle anleggsmidler		54 076 177	59 632 924
Sum anleggsmidler		58 993 788	65 870 937
Omløpsmidler			
Varer			
Fordringer			
Kundefordringer	2	4 416 679	4 615 729
Andre kortsiktige fordringer		139 464	10 305
Sum fordringer		4 556 143	4 626 034
Bankinnskudd, kontanter og lignende			
Bankinnskudd, kontanter o. l.		3 426 046	48 636
Sum bankinnskudd, kontanter og lignende		3 426 046	48 636
Sum omløpsmidler		7 982 188	4 674 670
SUM EIENDELER		66 975 977	70 545 607
BALANSE - EGENKAPITAL OG GJELD			
Egenkapital			
Innskutt egenkapital			
Aksjekapital	6	1 630 000	1 630 000
Overkurs	6	8 522 000	8 522 000
Sum innskutt egenkapital		10 152 000	10 152 000



Opptjent egenkapital			
Annen egenkapital	6	31 226 526	25 245 202
Sum opptjent egenkapital		31 226 526	25 245 202
Sum egenkapital		41 378 526	35 397 202
Gjeld			
Langsiktig gjeld			
Annen langsiktig gjeld			
Gjeld til selskap i samme konsern	2, 7	21 048 586	31 268 166
Sum annen langsiktig gjeld		21 048 586	31 268 166
Sum langsiktig gjeld		21 048 586	31 268 166
Kortsiktig gjeld			
Sertifikatlån	2, 7		
Leverandørgjeld	2	2 002 909	1 058 858
Betalbar skatt	5	1 442 815	1 218 582
Skyldig offentlige avgifter		535 229	625 573
Annen kortsiktig gjeld		567 912	977 226
Sum kortsiktig gjeld		4 548 866	3 880 239
Sum gjeld		25 597 451	35 148 405
SUM EGENKAPITAL OG GJELD		66 975 977	70 545 607



Organisasjonsnr: 995 415 909
ITUB AS

NOTEOPPLYSNINGER - SELSKAP - alle poster oppgitt i hele tall

Note

Antall aksjer og aksjeeiere

Note

Antall årsverk i regnskapsåret

Virksomheten har hatt følgende antall årsverk:
2.00

Omløpsmidler Startdato Sluttdato Endring

Skattemessig fremf.undersk. Startdato Sluttdato Endring

Kortsiktig gjeld Startdato Sluttdato Endring



Til generalforsamlingen i iTUB AS

Uavhengig revisors beretning

Konklusjon

Vi har revidert iTUB AS' årsregnskap som består av balanse per 30. september 2022, resultatregnskap for regnskapsåret avsluttet per denne datoen og noter til årsregnskapet, herunder et sammendrag av viktige regnskapsprinsipper.

Etter vår mening

- oppfyller årsregnskapet gjeldende lovkrav, og
- gir årsregnskapet et rettviseende bilde av selskapets finansielle stilling per 30. september 2022, og av dets resultater for regnskapsåret avsluttet per denne datoen i samsvar med regnskapslovens regler og god regnskapsskikk i Norge.

Grunnlag for konklusjonen

Vi har gjennomført revisjonen i samsvar med de internasjonale revisjonsstandardene International Standards on Auditing (ISA-ene). Våre oppgaver og plikter i henhold til disse standardene er beskrevet nedenfor under *Revisors oppgaver og plikter ved revisjonen av årsregnskapet*. Vi er uavhengige av selskapet slik det kreves i lov, forskrift og International Code of Ethics for Professional Accountants (inkludert internasjonale uavhengighetsstandarder) utstedt av the International Ethics Standards Board for Accountants (IESBA-reglene), og vi har overholdt våre øvrige etiske forpliktelser i samsvar med disse kravene. Innhentet revisjonsbevis er etter vår vurdering tilstrekkelig og hensiktsmessig som grunnlag for vår konklusjon.

Styrets og daglig leders ansvar for årsregnskapet

Styret og daglig leder (ledelsen) er ansvarlige for å utarbeide årsregnskapet og for at det gir et rettviseende bilde i samsvar med regnskapslovens regler og god regnskapsskikk i Norge. Ledelsen er også ansvarlig for slik internkontroll som den finner nødvendig for å kunne utarbeide et årsregnskap som ikke inneholder vesentlig feilinformasjon, verken som følge av misligheter eller utilsiktede feil.

Ved utarbeidelsen av årsregnskapet må ledelsen ta standpunkt til selskapets evne til fortsatt drift og opplyse om forhold av betydning for fortsatt drift. Forutsetningen om fortsatt drift skal legges til grunn for årsregnskapet så lenge det ikke er sannsynlig at virksomheten vil bli avvirket.

Revisors oppgaver og plikter ved revisjonen av årsregnskapet

Vårt mål er å oppnå betryggende sikkerhet for at årsregnskapet som helhet ikke inneholder vesentlig feilinformasjon, verken som følge av misligheter eller utilsiktede feil, og å avgi en revisjonsberetning som inneholder vår konklusjon. Betryggende sikkerhet er en høy grad av sikkerhet, men ingen garanti for at en revisjon utført i samsvar med ISA-ene, alltid vil avdekke vesentlig feilinformasjon som eksisterer. Feilinformasjon kan oppstå som følge av misligheter eller utilsiktede feil. Feilinformasjon

PricewaterhouseCoopers AS, Gravane 26, Postboks 447, NO-4664 Kristiansand

T: 02316, org. no.: 987 009 713 MVA, www.pwc.no

Statsautoriserte revisorer, medlemmer av Den norske Revisorforening og autorisert regnskapsførerelskap



Uavhengig revisors beretning - iTUB AS



blir vurdert som vesentlig dersom den enkeltvis eller samlet med rimelighet kan forventes å påvirke økonomiske beslutninger som brukerne foretar basert på årsregnskapet.

For videre beskrivelse av revisors oppgaver og plikter vises det til:
<https://revisorforeningen.no/revisjonsberetninger>

Kristiansand, 22. mars 2023
PricewaterhouseCoopers AS

Kai Arne Halvorsen
Statsautorisert revisor
(elektronisk signert)

(2)



 Securely signed with Brevio

Revisjonsberetning

Signers:

Name	Method	Date
Halvorsen, Kai Arne	BANKID	2023-03-23 09:49

This document package contains:

- Closing page (this page)
- The original document(s)
- The electronic signatures. These are not visible in the document, but are electronically integrated.



This file is sealed with a digital signature.
The seal is a guarantee for the authenticity
of the document.



iTUB AS

Årsregnskap 2022

Gjelder perioden 01.10.2021 - 30.09.2022









Resultatregnskap			
ITUB AS			
	Note	2022	2021
Driftsinntekter og driftskostnader			
Annen driftsinntekt		19 894 757	21 246 344
Sum driftsinntekter		19 894 757	21 246 344
Varekostnad	2	4 527 428	6 591 315
Lønnskostnad	3	2 083 476	1 579 723
Avskrivning på varige driftsmidler	4	1 584 266	2 194 951
Annen driftskostnad	2, 3	6 695 571	6 714 029
Sum driftskostnader		14 890 741	17 080 018
Driftsresultat		5 004 016	4 166 327
Finansinntekter og finanskostnader			
Renteinntekt fra foretak i samme konsern	2	3 128 409	2 857 384
Annen renteinntekt		66 692	15 009
Annen finansinntekt		613 847	3 617 210
Rentekostnad til foretak i samme konsern	2	-837 775	-898 396
Annen rentekostnad		-11	-78
Annen finanskostnad		-482 233	-2 383 382
Resultat av finansposter		2 488 931	3 207 748
Ordinært resultat før skattekostnad		7 492 947	7 374 075
Skattekostnad på ordinært resultat	5	1 511 623	1 252 880
Årsresultat		5 981 324	6 121 195
Anvendelse av årsresultatet			
Avsatt til annen egenkapital	6	5 981 324	6 121 195
Sum anvendelse		5 981 324	6 121 195



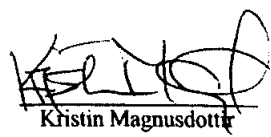


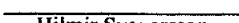


Balanse			
ITUB AS			
	Note	30.09.2022	30.09.2021
Eiendeler			
Anleggsmidler			
Utsatt skattefordel	5	<u>475 692</u>	<u>544 500</u>
Sum immaterielle eiendeler		475 692	544 500
Varige driftsmidler			
Driftsløsøre, fiskekar og lignende	4, 7	<u>4 441 920</u>	<u>5 693 513</u>
Sum varige driftsmidler		4 441 920	5 693 513
Finansielle anleggsmidler			
Investeringer i datterselskap	8	96 254	96 254
Lån til foretak i samme konsern	2, 7	<u>53 979 923</u>	<u>59 536 670</u>
Sum finansielle anleggsmidler		54 076 177	59 632 924
Sum anleggsmidler		58 993 788	65 870 937
Omløpsmidler			
Fordringer			
Kundefordringer	2	4 416 679	4 615 729
Andre kortsiktige fordringer		<u>139 464</u>	<u>10 305</u>
Sum fordringer		4 556 143	4 626 034
Bankinnskudd, kontanter o.l.		3 426 046	48 636
Sum omløpsmidler		7 982 188	4 674 670
Sum eiendeler		<u>66 975 977</u>	<u>70 545 607</u>


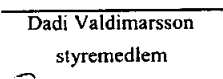
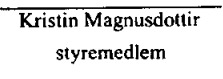
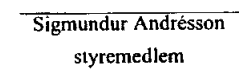
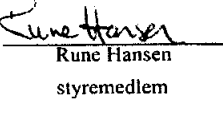
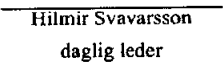


Balanse			
ITUB AS			
	Note	30.09.2022	30.09.2021
Egenkapital og gjeld			
Innskutt egenkapital			
Aksjekapital	6	1 630 000	1 630 000
Overkurs	6	<u>8 522 000</u>	<u>8 522 000</u>
Sum innskutt egenkapital		10 152 000	10 152 000
Opptjent egenkapital			
Annen egenkapital	6	<u>31 226 526</u>	<u>25 245 202</u>
Sum opptjent egenkapital		31 226 526	25 245 202
Sum egenkapital		41 378 526	35 397 202
Gjeld			
Annen langsiktig gjeld			
Gjeld til selskap i samme konsern	2, 7	<u>21 048 586</u>	<u>31 268 166</u>
Sum annen langsiktig gjeld		21 048 586	31 268 166
Kortsiktig gjeld			
Leverandørgjeld	2	2 002 909	1 058 858
Betalbar skatt	5	1 442 815	1 218 582
Skyldig offentlige avgifter		535 229	625 573
Annen kortsiktig gjeld		<u>567 912</u>	<u>977 226</u>
Sum kortsiktig gjeld		4 548 866	3 880 239
Sum gjeld		25 597 451	35 148 405
Sum egenkapital og gjeld		<u>66 975 977</u>	<u>70 545 607</u>
Ålesund, 20.03.2023			
Styret i ITUB AS			
 Øyvind Berg styreleder	 Dadi Valdimarsson styremedlem	 Kristin Magnúsdóttir styremedlem	
 Sigmundur Andrésón styremedlem	 Rune Hansen styremedlem	 Hilmir Svavarsson daglig leder	
ITUB AS		Side 4	





Balanse			
ITUB AS			
	Note	30.09.2022	30.09.2021
Egenkapital og gjeld			
Innskutt egenkapital			
Aksjekapital	6	1 630 000	1 630 000
Overkurs	6	8 522 000	8 522 000
Sum innskutt egenkapital		10 152 000	10 152 000
Opptjent egenkapital			
Annen egenkapital	6	31 226 526	25 245 202
Sum opptjent egenkapital		31 226 526	25 245 202
Sum egenkapital		41 378 526	35 397 202
Gjeld			
Annen langsiktig gjeld			
Gjeld til selskap i samme konsern	2, 7	21 048 586	31 268 166
Sum annen langsiktig gjeld		21 048 586	31 268 166
Kortsiktig gjeld			
Leverandørgjeld	2	2 002 909	1 058 858
Betalbar skatt	5	1 442 815	1 218 582
Skyldig offentlige avgifter		535 229	625 573
Annen kortsiktig gjeld		567 912	977 226
Sum kortsiktig gjeld		4 548 866	3 880 239
Sum gjeld		25 597 451	35 148 405
Sum egenkapital og gjeld		66 975 977	70 545 607
Ålesund, 20.03.2023			
Styret i iTUB AS			
 Øyvind Berg styreleder	 Dadi Valdimarsson styremedlem	 Kristin Magnusdottir styremedlem	
 Sigmundur Andrésson styremedlem	 Rune Hansen styremedlem	 Hilmir Svavarsson daglig leder	
ITUB AS			
Side 4			



Balanse			
iTUB AS			
	Note	30.09.2022	30.09.2021
Egenkapital og gjeld			
Innskutt egenkapital			
Aksjekapital	6	1 630 000	1 630 000
Overkurs	6	8 522 000	8 522 000
Sum innskutt egenkapital		10 152 000	10 152 000
Opptjent egenkapital			
Annen egenkapital	6	31 226 526	25 245 202
Sum opptjent egenkapital		31 226 526	25 245 202
Sum egenkapital		41 378 526	35 397 202
Gjeld			
Annen langsiktig gjeld			
Gjeld til selskap i samme konsern	2, 7	21 048 586	31 268 166
Sum annen langsiktig gjeld		21 048 586	31 268 166
Kortsiktig gjeld			
Leverandørgjeld	2	2 002 909	1 058 858
Betalbar skatt	5	1 442 815	1 218 582
Skyldig offentlige avgifter		535 229	625 573
Annen kortsiktig gjeld		567 912	977 226
Sum kortsiktig gjeld		4 548 866	3 880 239
Sum gjeld		25 597 451	35 148 405
Sum egenkapital og gjeld		66 975 977	70 545 607
Ålesund, 20.03.2023 Styret i iTUB AS			
 Öyvind Berg styreleder	 Dadi Valdimarsson styremedlem	 Kristin Magnusdottir styremedlem	
 Sigmundur Andrésson styremedlem	 Rune Hansen styremedlem	 Hilmir Svavarsson daglig leder	
iTUB AS		Side 4	



Balanse			
ITUB AS			
	Note	30.09.2022	30.09.2021
Egenkapital og gjeld			
Innskutt egenkapital			
Aksjekapital	6	1 630 000	1 630 000
Overkurs	6	8 522 000	8 522 000
Sum innskutt egenkapital		10 152 000	10 152 000
Opptjent egenkapital			
Annen egenkapital	6	31 226 526	25 245 202
Sum opptjent egenkapital		31 226 526	25 245 202
Sum egenkapital		41 378 526	35 397 202
Gjeld			
Annen langsiktig gjeld			
Gjeld til selskap i samme konsern	2, 7	21 048 586	31 268 166
Sum annen langsiktig gjeld		21 048 586	31 268 166
Kortsiktig gjeld			
Leverandørgjeld	2	2 002 909	1 058 858
Betalbar skatt	5	1 442 815	1 218 582
Skyldig offentlige avgifter		535 229	625 573
Annen kortsiktig gjeld		567 912	977 226
Sum kortsiktig gjeld		4 548 866	3 880 239
Sum gjeld		25 597 451	35 148 405
Sum egenkapital og gjeld		66 975 977	70 545 607
Ålesund, 20.03.2023			
Styret i ITUB AS			
 Øyvind Berg styreleder	Dadi Valdimarsson styremedlem	Kristin Magnúsdóttir styremedlem	
Sigmundur Andrésson styremedlem	Rune Hansen styremedlem	 Hilmir Svavarsson daglig leder	
ITUB AS		Side 4	