



## ÅRSREGNSKAPET FOR REGNSKAPSÅRET 2023 - GENERELL INFORMASJON

### Enheten

Organisasjonsnummer:	924 189 606
Organisasjonsform:	Aksjeselskap
Foretaksnavn:	BUSENGDAL ENTREPRENØR AS
Forretningsadresse:	Moseøyane 82 6250 STORDAL

### Regnskapsår

Årsregnskapets periode:	01.01.2023 - 31.12.2023
-------------------------	-------------------------

### Konsern

Mørselskap i konsern:	Ja
Konsernregnskap lagt ved:	Ja

### Regnskapsregler

Regler for små foretak benyttet:	Nei
Benyttet ved utarbeidelsen av årsregnskapet til selskapet:	Regnskapslovens alminnelige regler
Benyttet ved utarbeidelsen av årsregnskapet til konsernet:	Regnskapslovens alminnelige regler

### Årsregnskapet fastsatt av kompetent organ

Bekreftet av representant for selskapet:	Rolf Anders Håberg
Dato for fastsettelse av årsregnskapet:	30.06.2024

### Grunnlag for avgivelse

År 2023: Årsregnskapet er elektronisk innlevert
År 2022: Tall er hentet fra elektronisk innlevert årsregnskap fra 2023

*Det er ikke krav til at årsregnskapet m.v. som sendes til Regnskapsregisteret er undertegnet. Kontrollen på at dette er utført ligger hos revisor/enhetens øverste organ. Sikkerheten ivaretas ved at innsender har rolle/rettighet for innsending av årsregnskapet via Altinn, og ved at det bekreftes at årsregnskapet er fastsatt av kompetent organ.*

Brønnøysundregistrene, 18.08.2025



## Resultatregnskap

Beløp i: NOK	Note	2023	2022
<b>RESULTATREGNSKAP</b>			
Annen driftsinntekt	5		
<b>Kostnader</b>			
Annen driftskostnad		153 850	138 325
<b>Sum kostnader</b>		<b>153 850</b>	<b>138 325</b>
<b>Driftsresultat</b>		<b>-153 850</b>	<b>-138 325</b>
<b>Finansinntekter og finanskostnader</b>			
Inntekt på investering i datterselskap og tilknyttet selskap			9 000 000
Annen renteinntekt			144 193
<b>Sum finansinntekter</b>			<b>9 144 193</b>
<b>Netto finans</b>			<b>9 144 193</b>
<b>Resultat før skattekostnad</b>		<b>-153 850</b>	<b>9 005 868</b>
Skattekostnad		3 639	1 291
<b>Årsresultat</b>		<b>-157 489</b>	<b>9 004 577</b>
<b>Overføringer og disponeringer</b>			
Ordinært utbytte			6 000 000
Overføringer til/fra annen egenkapital		-157 489	3 009 454
<b>Sum overføringer og disponeringer</b>		<b>-157 489</b>	<b>9 009 454</b>



## Balanse

Beløp i: NOK	Note	2023	2022
<b>BALANSE - EIENDELER</b>			
<b>Anleggsmidler</b>			
<b>Immaterielle eiendeler</b>			
Utsatt skattefordel			3 639
<b>Sum immaterielle eiendeler</b>			<b>3 639</b>
<b>Finansielle anleggsmidler</b>			
Investering i datterselskap	9	6 560 000	6 560 000
Investeringer i tilknyttet selskap	10	3 379 796	0
<b>Sum finansielle anleggsmidler</b>		<b>9 939 796</b>	<b>6 560 000</b>
<b>Sum anleggsmidler</b>		<b>9 939 796</b>	<b>6 563 639</b>
<b>Omløpsmidler</b>			
<b>Varer</b>			
<b>Fordringer</b>			
Andre fordringer			3 749 008
Konsernfordringer	9	9 000 000	9 000 000
<b>Sum fordringer</b>		<b>9 000 000</b>	<b>12 749 008</b>
<b>Bankinnskudd, kontanter og lignende</b>			
Bankinnskudd, kontanter og lignende	14	3 379 810	3 164 448
<b>Sum bankinnskudd, kontanter og lignende</b>		<b>3 379 810</b>	<b>3 164 448</b>
<b>Sum omløpsmidler</b>		<b>12 379 810</b>	<b>15 913 456</b>
<b>SUM EIENDELER</b>		<b>22 319 606</b>	<b>22 477 095</b>
<b>BALANSE - EGENKAPITAL OG GJELD</b>			
<b>Egenkapital</b>			
<b>Innskutt egenkapital</b>			
Selskapskapital	8	5 100 000	5 100 000
Overkurs	8	1 460 000	1 460 000



### Balanse

<b>Beløp i: NOK</b>	<b>Note</b>	<b>2023</b>	<b>2022</b>
<b>Sum innskutt egenkapital</b>		<b>6 560 000</b>	<b>6 560 000</b>
<b>Opptjent egenkapital</b>			
Annen egenkapital	8	6 729 606	6 887 095
<b>Sum opptjent egenkapital</b>		<b>6 729 606</b>	<b>6 887 095</b>
<b>Sum egenkapital</b>		<b>13 289 606</b>	<b>13 447 095</b>
<b>Sum langsiktig gjeld</b>		<b>0</b>	<b>0</b>
<b>Kortsiktig gjeld</b>			
Utbytte			9 000 000
Annen kortsiktig gjeld		9 030 000	30 000
<b>Sum kortsiktig gjeld</b>		<b>9 030 000</b>	<b>9 030 000</b>
<b>Sum gjeld</b>		<b>9 030 000</b>	<b>9 030 000</b>
<b>SUM EGENKAPITAL OG GJELD</b>		<b>22 319 606</b>	<b>22 477 095</b>



## Konsernets resultatregnskap

Beløp i: NOK	Note	2023	2022
<b>RESULTATREGNSKAP</b>			
<b>Inntekter</b>			
Salgsinntekt	1	324 051 747	271 470 892
Annen driftsinntekt	5	7 527 068	5 188 079
<b>Sum inntekter</b>		<b>331 578 815</b>	<b>276 658 971</b>
<b>Kostnader</b>			
Varekostnad		120 880 594	62 959 242
Lønnskostnad	3,4	92 463 754	88 520 776
Avskrivning på varige driftsmidler og immaterielle eiendeler	5	28 476 769	23 156 151
Annen driftskostnad		85 531 063	81 617 281
<b>Sum kostnader</b>		<b>327 352 180</b>	<b>256 253 450</b>
<b>Driftsresultat</b>		<b>4 226 635</b>	<b>20 405 521</b>
<b>Finansinntekter og finanskostnader</b>			
Inntekt på investering i datterselskap og tilknyttet selskap		0	0
Inntekt på andre investeringer	10	-40 678	-1 050 900
Annen renteinntekt		101 630	288 642
Annen finansinntekt		3 449	
<b>Sum finansinntekter</b>		<b>64 401</b>	<b>-762 258</b>
Annen rentekostnad	5	4 594 631	2 128 704
Annen finanskostnad		3 498	724 573
<b>Sum finanskostnader</b>		<b>4 598 129</b>	<b>2 853 277</b>
<b>Netto finans</b>		<b>-4 533 728</b>	<b>-3 615 535</b>
<b>Resultat før skattekostnad</b>		<b>-307 093</b>	<b>16 789 986</b>
Skattekostnad	6	48 753	3 928 151
<b>Årsresultat</b>		<b>-355 846</b>	<b>12 861 835</b>
<b>Overføringer og disponeringer</b>			
Fond for vurderingsforskjeller		-1 087 345	
Ordinært utbytte		0	6 000 000



## Konsernets resultatregnskap

<b>Beløp i: NOK</b>	<b>Note</b>	<b>2023</b>	<b>2022</b>
Annen egenkapital	8	731 499	11 336 677
<b>Sum overføringer og disponeringer</b>		<b>-355 846</b>	<b>17 336 677</b>



### Konsernets balanse

Beløp i: NOK	Note	2023	2022
<b>BALANSE - EIENDELER</b>			
<b>Anleggsmidler</b>			
<b>Immaterielle eiendeler</b>			
Konsesjoner, patenter, lisenser, varemerker ol.		0	0
Utsatt skattefordel	6	0	0
Goodwill	5	1 362 502	19 805
<b>Sum immaterielle eiendeler</b>		<b>1 362 502</b>	<b>19 805</b>
<b>Varige driftsmidler</b>			
Tomter, bygninger og annen fast eiendom	5	1 154 815	1 736 924
Maskiner og anlegg	5	10 043 436	80 010 339
Driftsløsøre, inventar, verktøy, kontormaskiner, ol.	5,15	83 825 636	164 391
<b>Sum varige driftsmidler</b>		<b>95 023 887</b>	<b>81 911 654</b>
<b>Finansielle anleggsmidler</b>			
Investering i datterselskap	9		
Lån til foretak i samme konsern		0	0
Investeringer i tilknyttet selskap	10	3 636 418	2 489 653
Investeringer i aksjer og andeler			0
Andre fordringer		4 024 093	289 538
<b>Sum finansielle anleggsmidler</b>		<b>7 660 511</b>	<b>2 779 191</b>
<b>Sum anleggsmidler</b>		<b>104 046 900</b>	<b>84 710 650</b>
<b>Omløpsmidler</b>			
<b>Varer</b>			
Varer	11	12 193 077	11 062 732
<b>Sum varer</b>		<b>12 193 077</b>	<b>11 062 732</b>
<b>Fordringer</b>			
Kundefordringer	12, 15	81 717 972	60 815 172
Andre fordringer	9,13	9 310 838	14 035 726
Konsernfordringer	9, 13		
<b>Sum fordringer</b>		<b>91 028 810</b>	<b>74 850 898</b>
<b>Investeringer</b>			



## Konsernets balanse

<b>Beløp i: NOK</b>	<b>Note</b>	<b>2023</b>	<b>2022</b>
Aksjer og andeler i foretak i samme konsern		0	0
<b>Sum investeringer</b>		<b>0</b>	<b>0</b>
<b>Bankinnskudd, kontanter og lignende</b>			
Bankinnskudd, kontanter og lignende	14	6 452 640	24 774 631
<b>Sum bankinnskudd, kontanter og lignende</b>		<b>6 452 640</b>	<b>24 774 631</b>
<b>Sum omløpsmidler</b>		<b>109 674 527</b>	<b>110 688 261</b>
<b>SUM EIENDELER</b>		<b>213 721 427</b>	<b>195 398 911</b>

## BALANSE - EGENKAPITAL OG GJELD

### Egenkapital

#### Innskutt egenkapital

Aksjekapital	8	5 100 000	5 100 000
Overkurs	8	1 460 000	1 460 000
<b>Sum innskutt egenkapital</b>		<b>6 560 000</b>	<b>6 560 000</b>

#### Opptjent egenkapital

Fond for vurderingsforsjeller	8	-301 025	786 320
Annen egenkapital	8	42 742 590	42 011 091
<b>Sum opptjent egenkapital</b>		<b>42 441 565</b>	<b>42 797 411</b>

#### Sum egenkapital

**49 001 565**      **49 357 411**

### Gjeld

#### Langsiktig gjeld

Utsatt skatt	7	1 559 222	1 791 963
<b>Sum avsetninger for forpliktelser</b>		<b>1 559 222</b>	<b>1 791 963</b>

#### Annen langsiktig gjeld

Gjeld til kredittinstitusjoner	15	87 149 468	76 401 150
<b>Sum annen langsiktig gjeld</b>		<b>87 149 468</b>	<b>76 401 150</b>

#### Sum langsiktig gjeld

**88 708 690**      **78 193 113**

#### Kortsiktig gjeld



## Konsernets balanse

<b>Beløp i: NOK</b>	<b>Note</b>	<b>2023</b>	<b>2022</b>
Gjeld til kredittinstitusjoner	14	7 793 862	2 495 120
Leverandørgjeld		35 571 023	22 821 577
Betalbar skatt	6	281 494	3 902 722
Skyldige offentlige avgifter		8 519 533	15 807 696
Utbytte		0	9 000 000
Annen kortsiktig gjeld		23 845 260	13 821 272
<b>Sum kortsiktig gjeld</b>		<b>76 011 172</b>	<b>67 848 387</b>
<b>Sum gjeld</b>		<b>164 719 862</b>	<b>146 041 500</b>
<b>SUM EGENKAPITAL OG GJELD</b>		<b>213 721 427</b>	<b>195 398 911</b>



## Brønnøysundregistrene

### ÅRSREGNSKAP FOR REGNSKAPSÅRET 2023 - GENERELL INFORMASJON

Journalnummer: 2024 671254

#### Enheten

Organisasjonsnummer: 924 189 606  
Organisasjonsform: Aksjeselskap  
Foretaksnavn: BUSENGDAL ENTREPRENØR AS  
Forretningsadresse: Sandvikgata 27  
6250 STORDAL

#### Regnskapsår

Årsregnskapets periode: 01.01.2023 - 31.12.2023

#### Konsern

Morselskap i konsern: Ja  
Konsernregnskap lagt ved: Ja

#### Regnskapsregler

Regler for små foretak benyttet: Nei  
Benyttet ved utarbeidelsen av  
årsregnskapet til selskapet: Regnskapslovens alminnelige regler  
Benyttet ved utarbeidelsen av  
årsregnskapet til konsernet: Regnskapslovens alminnelige regler

#### Årsregnskapet fastsatt av kompetent organ

Bekreftet av representant for selskapet: Rolf Anders Håberg  
Dato for fastsettelse av årsregnskapet: 30.06.2024

#### Revisjon

Årsregnskapet er utarbeidet av ekstern  
autorisert regnskapsfører: Ja  
Ekstern autorisert regnskapsfører har i  
løpet av regnskapsåret bistått ved den  
løpende regnskapsføringen eller utført  
andre tjenester for selskapet enn å  
utarbeide årsregnskapet: Ja

#### Grunnlag for avgivelse

År 2023: Årsregnskap er elektronisk innlevert.  
År 2022: Tall er hentet fra elektronisk innlevert årsregnskap fra 2023.

*Det er ikke krav til at årsregnskapet m.v. som sendes til Regnskapsregisteret er undertegnet. Kontrollen på at dette er utført ligger hos revisor/enhetens øverste organ. Sikkerheten ivaretas ved at innsender har rolle/rettighet for innsending av årsregnskapet via Altinn, og ved at det bekreftes at årsregnskapet er fastsatt av kompetent organ.*

Brønnøysundregistrene, 13.08.2024

---

Brønnøysundregistrene  
Postadresse: Postboks 900, 8910 Brønnøysund  
Telefon: 75 00 75 00  
E-post: firmapost@brreg.no Internett: www.brreg.no  
Organisasjonsnummer: 974 760 673



Organisasjonsnr: 924 189 606  
BUSENGDAL ENTREPRENØR AS

## RESULTATREGNSKAP

<b>Beløp i: NOK</b>	<b>Note</b>	<b>2023</b>	<b>2022</b>
<b>RESULTATREGNSKAP</b>			
Annen driftsinntekt	5		
<b>Kostnader</b>			
Annen driftskostnad		153 850	138 325
<b>Sum kostnader</b>		<b>153 850</b>	<b>138 325</b>
<b>Driftsresultat</b>		<b>-153 850</b>	<b>-138 325</b>
<b>Finansinntekter og finanskostnader</b>			
Inntekt på investering i datterselskap og tilknyttet selskap			9 000 000
Annen renteinntekt			144 193
<b>Sum finansinntekter</b>			<b>9 144 193</b>
<b>Netto finans</b>			<b>9 144 193</b>
<b>Resultat før skattekostnad</b>		<b>-153 850</b>	<b>9 005 868</b>
Skattekostnad		3 639	1 291
<b>Årsresultat</b>		<b>-157 489</b>	<b>9 004 577</b>
<b>Overføringer og disponeringer</b>			
Ordinært utbytte			6 000 000
Overføringer til/fra annen egenkapital		-157 489	3 009 454
<b>Sum overføringer og disponeringer</b>		<b>-157 489</b>	<b>9 009 454</b>



Organisasjonsnr: 924 189 606  
BUSENGDAL ENTREPRENØR AS

## BALANSE

**Beløp i: NOK** **Note** **2023** **2022**

### BALANSE - EIENDELER

#### Anleggsmidler

##### Immaterielle eiendeler

Utsatt skattefordel 3 639  
Sum immaterielle eiendeler 3 639

##### Finansielle anleggsmidler

Investering i datterselskap 9 6 560 000 6 560 000  
Investeringer i  
tilknyttet selskap 10 3 379 796 0  
Sum finansielle  
anleggsmidler 9 939 796 6 560 000

Sum anleggsmidler 9 939 796 6 563 639

#### Omløpsmidler

##### Varer

##### Fordringer

Andre fordringer 3 749 008  
Konsernfordringer 9 9 000 000 9 000 000  
Sum fordringer 9 000 000 12 749 008

##### Bankinnskudd, kontanter og lignende

Bankinnskudd, kontanter  
og lignende 14 3 379 810 3 164 448  
Sum bankinnskudd,  
kontanter og lignende 3 379 810 3 164 448

Sum omløpsmidler 12 379 810 15 913 456

**SUM EIENDELER 22 319 606 22 477 095**

### BALANSE - EGENKAPITAL OG GJELD

#### Egenkapital

##### Innskutt egenkapital

Selskapskapital 8 5 100 000 5 100 000  
Overkurs 8 1 460 000 1 460 000  
Sum innskutt egenkapital 6 560 000 6 560 000

##### Opptjent egenkapital

Annen egenkapital 8 6 729 606 6 887 095  
Sum opptjent egenkapital 6 729 606 6 887 095

Sum egenkapital 13 289 606 13 447 095



Sum langsiktig gjeld	0	0
<b>Kortsiktig gjeld</b>		
Utbytte		9 000 000
Annen kortsiktig gjeld	9 030 000	30 000
<b>Sum kortsiktig gjeld</b>	<b>9 030 000</b>	<b>9 030 000</b>
<b>Sum gjeld</b>	<b>9 030 000</b>	<b>9 030 000</b>
<b>SUM EGENKAPITAL OG GJELD</b>	<b>22 319 606</b>	<b>22 477 095</b>



Organisasjonsnr: 924 189 606  
BUSENGDAL ENTREPRENØR AS

## KONSERNRESULTATREGNSKAP

Beløp i: NOK	Note	2023	2022
<b>RESULTATREGNSKAP</b>			
<b>Inntekter</b>			
Salgsinntekt	1	324 051 747	271 470 892
Annen driftsinntekt	5	7 527 068	5 188 079
<b>Sum inntekter</b>		<b>331 578 815</b>	<b>276 658 971</b>
<b>Kostnader</b>			
Varekostnad		120 880 594	62 959 242
Lønnskostnad	3,4	92 463 754	88 520 776
Avskrivning på varige driftsmidler og immaterielle eiendeler	5	28 476 769	23 156 151
Annen driftskostnad		85 531 063	81 617 281
<b>Sum kostnader</b>		<b>327 352 180</b>	<b>256 253 450</b>
<b>Driftsresultat</b>		<b>4 226 635</b>	<b>20 405 521</b>
<b>Finansinntekter og finanskostnader</b>			
Inntekt på investering i datterselskap og tilknyttet selskap		0	0
Inntekt på andre investeringer	10	-40 678	-1 050 900
Annen renteinntekt		101 630	288 642
Annen finansinntekt		3 449	
<b>Sum finansinntekter</b>		<b>64 401</b>	<b>-762 258</b>
Annen rentekostnad	5	4 594 631	2 128 704
Annen finanskostnad		3 498	724 573
<b>Sum finanskostnader</b>		<b>4 598 129</b>	<b>2 853 277</b>
<b>Netto finans</b>		<b>-4 533 728</b>	<b>-3 615 535</b>
<b>Resultat før skattekostnad</b>		<b>-307 093</b>	<b>16 789 986</b>
Skattekostnad	6	48 753	3 928 151
<b>Årsresultat</b>		<b>-355 846</b>	<b>12 861 835</b>
<b>Overføringer og disponeringer</b>			
Fond for vurderingsforskjeller		-1 087 345	
Ordinært utbytte		0	6 000 000
Annen egenkapital	8	731 499	11 336 677
<b>Sum overføringer og disponeringer</b>		<b>-355 846</b>	<b>17 336 677</b>



Organisasjonsnr: 924 189 606  
BUSENGDAL ENTREPRENØR AS

## KONSERNBALANSE

Beløp i: NOK	Note	2023	2022
<b>BALANSE - EIENDELER</b>			
<b>Anleggsmidler</b>			
<b>Immaterielle eiendeler</b>			
Konsesjoner, patenter, lisenser, varemerker ol.		0	0
Utsatt skattefordel	6	0	0
Goodwill	5	1 362 502	19 805
<b>Sum immaterielle eiendeler</b>		<b>1 362 502</b>	<b>19 805</b>
<b>Varige driftsmidler</b>			
Tomter, bygninger og annen fast eiendom	5	1 154 815	1 736 924
Maskiner og anlegg	5	10 043 436	80 010 339
Driftsløsøre, inventar, verktøy, kontormaskiner, ol.	5, 15	83 825 636	164 391
<b>Sum varige driftsmidler</b>		<b>95 023 887</b>	<b>81 911 654</b>
<b>Finansielle anleggsmidler</b>			
Investering i datterselskap 9			
Lån til foretak i samme konsern		0	0
Investeringer i tilknyttet selskap	10	3 636 418	2 489 653
Investeringer i aksjer og andeler			0
Andre fordringer		4 024 093	289 538
<b>Sum finansielle anleggsmidler</b>		<b>7 660 511</b>	<b>2 779 191</b>
<b>Sum anleggsmidler</b>		<b>104 046 900</b>	<b>84 710 650</b>
<b>Omløpsmidler</b>			
<b>Varer</b>			
Varer	11	12 193 077	11 062 732
<b>Sum varer</b>		<b>12 193 077</b>	<b>11 062 732</b>
<b>Fordringer</b>			
Kundefordringer	12, 15	81 717 972	60 815 172
Andre fordringer	9, 13	9 310 838	14 035 726
Konsernfordringer	9, 13		
<b>Sum fordringer</b>		<b>91 028 810</b>	<b>74 850 898</b>
<b>Investeringer</b>			
Aksjer og andeler i foretak i samme konsern		0	0
<b>Sum investeringer</b>		<b>0</b>	<b>0</b>
<b>Bankinnskudd, kontanter og lignende</b>			



Bankinnskudd, kontanter og lignende	14	6 452 640	24 774 631
<b>Sum bankinnskudd, kontanter og lignende</b>		<b>6 452 640</b>	<b>24 774 631</b>
<b>Sum omløpsmidler</b>		<b>109 674 527</b>	<b>110 688 261</b>
<b>SUM EIENDELER</b>		<b>213 721 427</b>	<b>195 398 911</b>
<b>BALANSE - EGENKAPITAL OG GJELD</b>			
<b>Egenkapital</b>			
<b>Innskutt egenkapital</b>			
Aksjekapital	8	5 100 000	5 100 000
Overkurs	8	1 460 000	1 460 000
<b>Sum innskutt egenkapital</b>		<b>6 560 000</b>	<b>6 560 000</b>
<b>Opptjent egenkapital</b>			
Fond for vurderingsforsjeller	8	-301 025	786 320
Annen egenkapital	8	42 742 590	42 011 091
<b>Sum opptjent egenkapital</b>		<b>42 441 565</b>	<b>42 797 411</b>
<b>Sum egenkapital</b>		<b>49 001 565</b>	<b>49 357 411</b>
<b>Gjeld</b>			
<b>Langsiktig gjeld</b>			
Utsatt skatt	7	1 559 222	1 791 963
<b>Sum avsetninger for forpliktelser</b>		<b>1 559 222</b>	<b>1 791 963</b>
<b>Annen langsiktig gjeld</b>			
Gjeld til kredittinstitusjoner	15	87 149 468	76 401 150
<b>Sum annen langsiktig gjeld</b>		<b>87 149 468</b>	<b>76 401 150</b>
<b>Sum langsiktig gjeld</b>		<b>88 708 690</b>	<b>78 193 113</b>
<b>Kortsiktig gjeld</b>			
Gjeld til kredittinstitusjoner	14	7 793 862	2 495 120
Leverandørgjeld		35 571 023	22 821 577
Betalbar skatt	6	281 494	3 902 722
Skyldige offentlige avgifter		8 519 533	15 807 696
Utbytte		0	9 000 000
Annen kortsiktig gjeld		23 845 260	13 821 272
<b>Sum kortsiktig gjeld</b>		<b>76 011 172</b>	<b>67 848 387</b>
<b>Sum gjeld</b>		<b>164 719 862</b>	<b>146 041 500</b>
<b>SUM EGENKAPITAL OG GJELD</b>		<b>213 721 427</b>	<b>195 398 911</b>



Organisasjonsnr: 924 189 606  
BUSEGDAL ENTREPRENØR AS

NOTEOPPLYSNINGER - SELSKAP

- alle poster oppgitt i hele tall



Organisasjonsnr: 924 189 606  
BUSENGDAL ENTREPRENØR AS

NOTEOPPLYSNINGER - KONSERN - alle poster oppgitt i hele tall

## Note

### Regnskapsprinsipper

Regnskapsprinsipper I årsregnskapet er alle poster verdsatt og periodisert i overensstemmelse med regnskapslovens bestemmelser og reglene som følger av god regnskapsskikk. Estimater Utarbeidelse av regnskap i samsvar med regnskapsloven krever bruk av estimater. Videre krever anvendelse av selskapets regnskapsprinsipper at ledelsen må utøve skjønn. Områder som i stor grad inneholder slike skjønnsmessige vurderinger, høy grad av kompleksitet, eller områder hvor forutsetninger og estimater er vesentlige for årsregnskapet, er beskrevet i notene. Datterselskap og konsolidering Busengdal-gruppen består av det heleide datterselskapet Busengdal AS og "datter-datter"-selskapet Gjermundnes Naturmurstein AS, som er 100% eid av datterselskapet Busengdal AS. I tillegg eier selskapet andeler av de tilknyttede selskapene Huna Sand AS (40%) og Allgrunn AS (33,3) gjennom datterselskapet Busengdal AS. Det er ikke utarbeidet konsernregnskap for underkonsernet Busengdal AS. Aksjer og andeler i datterselskap, tilknyttet selskap og felles kontrollert virksomhet Definisjon av datterselskaper framgår av regnskapslovens §1-3, tilknyttet selskap i §1-4 og felles kontrollert virksomhet i §5-18. Aksjer i datterselskapet er vurdert etter kostmetoden i morselskapet. I konsernregnskapet er datterselskapene fullt konsolidert mens tilknyttet selskap er konsolidert etter egenkapitalmetoden. Klassifisering Eiendeler bestemt til varige eie eller bruk, samt fordringer med forfall mer enn ett år etter balansedagen er medtatt som anleggsmidler. Øvrige eiendeler er klassifisert som omløpsmidler. Gjeld som forfaller senere enn et år etter regnskapsperiodens utløp er oppført som langsiktig gjeld. Varige driftsmidler og avskrivning Varige driftsmidler i konsernet er vurdert til historisk kost etter fradrag for bedriftsøkonomiske avskrivninger som er beregnet på grunnlag av kostpris og antatt levetid. Leide (leasede) driftsmidler i konsernet balanseføres som driftsmidler hvis leiekontrakten anses som finansiell. Fordringer Fordringer i konsernet er oppført i balansen med fordringens pålydende etter fradrag for konstaterte og forventede tap. Varelager og prosjekter under arbeid. Varelager i konsernet er bokført til laveste verdi av virkelig verdi og selvkost. Anleggskontrakter i konsernet Arbeid under utførelse knyttet til fastpriskontrakter med lang tilvirkningstid vurderes etter løpende avregningsmetode. Inntekt periodiseres basert på hva som er utført/levert vurdert av ledelsen med støtte i inntekter og kostnader i prosjektregnskapet. Selskapet har begrenset økonomisk detaljgrad i sine kalkyler og prosjektregnskap, noe som medfører en viss estimatusikkerhet ved periodiseringen. For prosjekter som antas å gi tap, kostnadsføres hele det beregnede tapet umiddelbart. Skattekostnad og utsatt skatt i morselskap og konsernet Skattekostnaden er knyttet til det regnskapsmessige resultat og består av betalbar skatt og endring i netto utsatt skatt. Utsatt skatt i resultatregnskapet er skatt beregnet på endringer i midlertidige forskjeller mellom skattemessige og regnskapsmessige verdier. I stedet for å vise årets skattemessige disposisjoner brutto i regnskapet, bokføres skatteeffekten som en del av årets skattekostnad. Utsatt skatt avsettes som langsiktig gjeld i balansen. Utsatt skattefordel er utlignet mot utsatt skatt i den grad det finnes. Driftsinntekter og kostnader i konsernet Inntektsføring skjer etter opptjeningsprinsippet som normalt vil være leveringstidspunktet for varer og tjenester. Kostnadene medtas etter sammenstillingsprinsippet, det vil si at kostnader medtas i samme periode som tilhørende inntekter inntektsføres. Pensjonsforpliktelse i konsernet Det er kun datterselskapet Busengdal AS som har ansatte. Datterselskapet har ulike pensjonsordninger. Pensjonsordningene er finansiert gjennom



innbetalinger til forsikringsselskap, med unntak av AFP-ordningen. Det er ikke foretatt aktuarberegning med balanseføring på noen av pensjonsavtalene - Alt kostnadsføres løpende over driften. Ved innskuddsplaner betaler selskapet innskudd til et forsikringsselskap. Selskapet har ingen ytterligere betalingsforpliktelse etter at innskuddene er betalt. Innskuddene regnskapsføres som lønnskostnad. Eventuelle forskuddsbetalte innskudd balanseføres som eiendel (pensjonsmidler) i den grad innskuddet kan refunderes eller redusere framtidige innbetalinger. Andre avtaler Datterselskapet Busengdal AS har to seniorkonsulentavtaler hvor den ene har startet å løpe og den andre ikke er påstartet. Hendelse etter balansedagen Etter årets slutt har den pågående Korona-pandemien sammen med tilhørende tiltak fra myndighetene fortsatt medført dramatiske endringer for rammebetingelsene for drift i konsernet. Selskapets styre og ledelse vil til enhver tid vurdere de tiltak som er nødvendig å sikre en forsvarlig drift av selskapene i konsernet.

## Note

2

## Antall årsverk i regnskapsåret

0.00

<u>Sum</u>	<u>Beløp</u>
<u>Balanseført verdi 31.12.</u>	<u>Varige driftsmidler Immaterielle eiend.</u>

## Konsernregnskap

Morselskapet sitt navn

Forretningskontor for morselskapet

## Begrunnelse for at datterselskap er utelatt fra konsolideringen

<u>Samlet beløp - tilknyttet selskap</u>	<u>Årets</u>	<u>Fjorårets</u>
--	--------------	------------------

<u>Samlet beløp - foretak i samme konsern</u>	<u>Årets</u>	<u>Fjorårets</u>
---	--------------	------------------

<u>Samlet beløp - foretak i samme konsern</u>	<u>Årets</u>	<u>Fjorårets</u>
---	--------------	------------------

<u>Samlet beløp - felles kontrollert virksomhet</u>	<u>Årets</u>	<u>Fjorårets</u>
---	--------------	------------------

<u>Pantstillelse</u>	<u>Beløp</u>
----------------------	--------------

<u>Beholdning av egne aksjer</u>	<u>Antall</u>	<u>Pålydende</u>	<u>Andel av aksjek.</u>
----------------------------------	---------------	------------------	-------------------------



# MOA REVISJON AS

Statsautorisert revisor – siviløkonom. Medlem av DnR.  
Autorisert regnskapsførerselskap

Til generalforsamlingen i  
Busengdal Entreprenør AS

Revisor- og  
organisasjonsnummer:  
NO 991 456 147 MVA

Daaeskogen Næringsbygg  
Pb 8025, Spjelkavik  
6022 ÅLESUND

Telefon 70 15 26 60  
Telefaks 70 15 26 61

E-post [post@moa-revisjon.no](mailto:post@moa-revisjon.no)

## Uavhengig revisors beretning

### Konklusjon

Vi har revidert Busengdal Entreprenør AS' årsregnskap, som viser et underskudd for selskapsregnskapet på NOK 157 489,- og et underskudd for konsernregnskapet på NOK 355 846,-.

Busengdal Entreprenør AS sitt årsregnskap som består av:

- selskapsregnskapet, som består av balanse per 31. desember 2023, resultatregnskap og kontantstrømpoppstilling for regnskapsåret avsluttet per denne datoen og noter til årsregnskapet, herunder et sammendrag av viktige regnskapsprinsipper, og
- konsernregnskapet, som består av balanse per 31. desember 2023, resultatregnskap og kontantstrømpoppstilling for regnskapsåret avsluttet per denne datoen og noter til årsregnskapet, herunder et sammendrag av viktige regnskapsprinsipper.

Etter vår mening

- oppfyller årsregnskapet gjeldende lovkrav,
- gir selskapsregnskapet et rettviseende bilde av selskapets finansielle stilling per 31. desember 2022 og av dets resultat og kontantstrømmer for regnskapsåret avsluttet per denne datoen i samsvar med regnskapslovens regler og god regnskapsskikk i Norge, og
- gir konsernregnskapet et rettviseende bilde av konsernets finansielle stilling per 31. desember 2022 og av dets resultater og kontantstrømmer for regnskapsåret avsluttet per denne datoen i samsvar med regnskapslovens regler og god regnskapsskikk i Norge.

### Grunnlag for konklusjonen

Vi har gjennomført revisjonen i samsvar med de internasjonale revisjonsstandardene International Standards on Auditing (ISA-ene). Våre oppgaver og plikter i henhold til disse standardene er beskrevet nedenfor under "Revisors oppgaver og plikter ved revisjonen av årsregnskapet". Vi er uavhengige av selskapet og konsernet slik det kreves i lov, forskrift og International Code of Ethics for Professional Accountants (inkludert internasjonale uavhengighetsstandarder) utstedt av the International Ethics Standards Board for Accountants (IESBA-reglene), og vi har overholdt våre øvrige etiske forpliktelser i samsvar med disse kravene. Innhentet revisjonsbevis er etter vår vurdering tilstrekkelig og hensiktsmessig som grunnlag for vår konklusjon.

*Dokumentet er elektronisk signert*



## Øvrig informasjon

Styret og daglig leder (ledelsen) er ansvarlige for informasjonen i årsberetningen. Vår konklusjon om årsregnskapet ovenfor dekker ikke informasjonen i årsberetningen. I forbindelse med revisjonen av årsregnskapet er det vår oppgave å lese årsberetningen. Formålet er å vurdere hvorvidt det foreligger vesentlig inkonsistens mellom årsberetningen og årsregnskapet og den kunnskap vi har opparbeidet oss under revisjonen av årsregnskapet, eller hvorvidt informasjon i årsberetningen ellers fremstår som vesentlig feil. Vi har plikt til å rapportere dersom årsberetningen fremstår som vesentlig feil. Vi har ingenting å rapportere i så henseende.

Basert på kunnskapen vi har opparbeidet oss i revisjonen, mener vi at årsberetningen

- er konsistent med årsregnskapet og
- inneholder de opplysninger som skal gis i henhold til gjeldende lovkrav.

Vår uttalelse om årsberetningen gjelder tilsvarende for redegjørelse om samfunnsansvar.

## Ledelsens ansvar for årsregnskapet

Ledelsen (styret og daglig leder) er ansvarlig for å utarbeide årsregnskapet og for at det gir et rettviseende bilde i samsvar med regnskapslovens regler og god regnskapsskikk i Norge. Ledelsen er også ansvarlig for slik intern kontroll som den finner nødvendig for å kunne utarbeide et årsregnskap som ikke inneholder vesentlig feilinformasjon, verken som følge av misligheter eller utilsiktede feil.

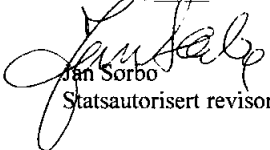
Ved utarbeidelsen av årsregnskapet må ledelsen ta standpunkt til selskapets og konsernets evne til fortsatt drift og opplyse om forhold av betydning for fortsatt drift. Forutsetningen om fortsatt drift skal legges til grunn for årsregnskapet så lenge det ikke er sannsynlig at virksomheten vil bli avviklet.

## Revisors oppgaver og plikter ved revisjonen av årsregnskapet

Vårt mål er å oppnå betryggende sikkerhet for at årsregnskapet som helhet ikke inneholder vesentlig feilinformasjon, verken som følge av misligheter eller utilsiktede feil, og å avgi en revisjonsberetning som inneholder vår konklusjon. Betryggende sikkerhet er en høy grad av sikkerhet, men ingen garanti for at en revisjon utført i samsvar med ISA-ene, alltid vil avdekke vesentlig feilinformasjon som eksisterer. Feilinformasjon kan oppstå som følge av misligheter eller utilsiktede feil. Feilinformasjon blir vurdert som vesentlig dersom den enkeltvis eller samlet med rimelighet kan forventes å påvirke økonomiske beslutninger som brukerne foretar basert på årsregnskapet.

For videre beskrivelse av revisors oppgaver og plikter vises det til:  
<https://revisorforeningen.no/revisjonsberetninger>

Ålesund, 17.08.2024

  
Jan Sorbo  
Statsautorisert revisor

Dokumentet er elektronisk signert



## Revber Busengda...

Name

Sørbø, Jan

Date

2024-06-30

Identification

 bankID Sørbø, Jan



This document contains electronic signatures using EU-compliant PAdES - PDF  
Advanced Electronic Signatures (Regulation (EU) No 910/2014 (eIDAS))



## Årsberetning

### Virksomhetens art

Busengdal Entreprenør AS er eierselskapet i Busengdal-gruppen som består av det heleide datterselskapet Busengdal AS og "datter-datter"-selskapet Gjermundnes Naturmurstein AS, som er 100% eid av datterselskapet Busengdal AS. I tillegg eier selskapet andeler av tilknyttet selskap Årsethagen AS og Sand AS og Allgrunn AS gjennom datterselskapet Busengdal AS.

Selskapet har kontor i Fjord Kommune.

Det er utarbeidet konsernregnskap bestående av resultat, balanse, noter og kontantstrømsanalyse. Det er spesifikt nevnt at det gjelder konsernet, gjelder det morselskapets regnskap.

Datterselskapets og "datter-datter"-selskapets regnskaper for 2023 følger vedlagt som noter til konsernregnskapet for ytterligere opplysninger om disse selskapene. De tilknyttede selskapene er innarbeidet i konsernregnskapet med prosentvis eierskap etter egenkapitalmetoden.

### Fortsatt drift

Årsoppgjøret er avlagt under forutsetning om fortsatt drift. I samsvar med regnskapsloven §3-3a bekreftes det at forutsetningene om fortsatt drift er til stede. Til grunn for antagelsen ligger i inngåtte kontrakter i datterselskapet og selskapets langsiktige strategiske prognoser, planer og visjoner for årene fremover. Styret mener at konsernet har en god økonomisk og finansiell stilling.

Viser også til nærmere omtale om fortsatt drift i årsberetningen til datterselskapet Busengdal AS som er vedlagt som note til konsernregnskapet.

### Arbeidsmiljø og personale

Det er ingen ansatte i morselskapet. Alle ansatte i konsernet er ansatt i datterselskapet Busengdal AS. Arbeidsmiljøet i bedriften er godt. Styret har også gjennom ulike tiltak lagt til rette for at dette skal utvikles til å bli ennå bedre. Styret mener og å ha fulgt de krav og oppfordringer som gjelder likestilling, og jobber for likestilling mellom kjønnene. Styret streber samtidig etter å ha et inkluderende og godt arbeidsmiljø med nulltoleranse for alle former for diskriminering.

### Miljørapport

Selskapet har ingen drift som forurenser ytre miljø. Det henvises til ytterligere opplysninger i årsberetningen til datterselskapet, Busengdal AS, som følger vedlagt som note til konsernregnskapet.

Rettvisende oversikt over utvikling og resultat

	2023	Konsern 2023
Driftsinntekter	0	331 578 814
Driftskostnader	153 850	327 113 327
Årsresultat	-157 489	-116 993
	<b>31.12.2023</b>	<b>31.12.2023</b>
Balansesum	22 319 606	213 960 281
Egenkapital	13 289 606	49 240 418
Egenkapitalprosent	60	23,0

Det henvises til ytterligere opplysninger i årsberetningen til datterselskapet Busengdal AS som følger vedlagt som note til konsernregnskapet.

### Investeringer, finansiering og likviditet.

De samlede investeringene i konsernet i regnskapsåret var kr 42 535 966 (kr 37 774 773 i 2022), der kr 38 428 522 gjelder inngåelse av leasing kontrakter vurdert som finansiell leasing i årsregnskapet. Tilsvarende investering i 2022 var på kr 26 068 979.





Konsernets likviditetsbeholdning per 31.12 i regnskapsåret var kr 6 452 641 (kr 24 774 632 i 2022). Konsernet har innvilget kassakreditt med limit kr 21 000 000. Av dette var kr 7 793 862 benyttet. (kr 2 495 1 kr 21 000 000 benyttet i 2022).

Konsernets kortsiktige gjeld utgjorde pr. 31.12. i regnskapsåret 46,1% av samlet gjeld i selskape sammenlignet med 46,5 % pr. 31.12 i fjor. Selskapets finansielle stilling er uforandret sammenlig samme periode i fjor.

Totalkapitalen i konsernet var ved utgangen av regnskapsåret kr 213 960 281 sammenlignet me 911 pr. 31.12. året før. Egenkapitalandelen pr. 31.12 i regnskapsåret var kr 49 240 418 (23,0%) med kr 49 357 411 (25,3%) pr. 31.12 i fjor.

### Finansiell risiko

Konsernet er ikke eksponert for valutarisiko da all finansiering og salg er i NOK.

Det er en viss kredittrisiko i forbindelse med oppdrag i datterselskap. Denne anses som moderat ettersom de fleste oppdrag er for solide oppdragsgivere eller offentlige instanser.

### Forsknings- og utviklingsaktiviteter

Selskapet har ingen FoU-aktiviteter.

### Årsresultat og disponering av årsoverskudd

Styret foreslår følgende disponering av årsoverskuddet, som er på kr -116 993:

Avsatt til ordinært utbytte	0
Avsatt til tilleggsutbytte	0
Overføring annen egenkapital	kr -116 993
Totalt	kr -116 993

Forslaget er begrunnet utfra ett sunt forretningsmessig syn i selskapet.

Stordal den 28.06.2024

Styret for Busengdal Entreprenør AS

\_\_\_\_\_  
Rolf Anders Håberg  
Daglig leder


\_\_\_\_\_  
Runar Paulsen  
Styreformann

\_\_\_\_\_  
Erling Busengdal  
Styremedlem


\_\_\_\_\_  
Malene Busengdal  
Styremedlem


\_\_\_\_\_  
Monica Busengdal  
Styremedlem

\_\_\_\_\_  
Bjørn Busengdal  
Styremedlem


 BankID Signing  
Rolf-Anders Håberg  
2024-06-28

 BankID Signing  
Malene Fløtre Busengdal (Bus  
2024-06-28

 BankID Signing  
Monica Busengdal  
2024-06-28

 BankID Signing  
Erling Busengdal Holding AS  
2024-06-30

 BankID Signing  
Runar Paulsen  
2024-06-30

 BankID Signing  
Bjørn Busengdal Holding AS  
2024-06-30



BUSENGDAL ENTREPRENØR AS  
924 189 606

## Kontantstrømoppstilling

Morselskap		Noter	Konsern	
31.12.22	31.12.23		31.12.22	31.12.23
9 005 868	-153 850	Resultat før skattekostnad	-68 240	
0	0	Periodens betalte skatt	-3 902 722	-3 834 584
0	0	Av- og nedskrivninger	28 237 916	23 156 151
0	0	Gevinst ved salg av driftsmidler	-7 527 068	-5 188 079
0	0	Resultatandel i tilknyttet selskap	-40 678	1 050 900
0	0	Endring i varelager	-1 130 345	-1 376 939
0	0	Endring i kundefordringer	-20 902 800	-1 229 575
-1 333	0	Endring i leverandørgjeld	12 749 446	7 353 617
-144 193	9 000 000	Endring i andre tidsavgrensingsposter	405 401	5 522 292
<b>8 860 342</b>	<b>8 846 150</b>	<b>Netto kontantstrøm fra operasjonelle aktiviteter</b>	<b>7 820 910</b>	<b>42 243 769</b>
0	0	Utbetaling ved kjøp av driftsmidler	-42 535 966	-37 774 773
0	0	Innbetaling ved salg av driftsmidler	8 210 356	5 755 000
0	0	Utbetaling ved investering i aksjer og andeler	-4 129 796	0
0	-3 379 796	Utbetaling ved kjøp av andre investeringer	0	0
0	3 749 008	Endring andre langsiktige fordringer	-3 734 556	0
<b>0</b>	<b>369 212</b>	<b>Netto kontantstrøm fra investeringsaktiviteter</b>	<b>-42 189 962</b>	<b>-32 019 773</b>
0	0	Innbetaling ved opptak av ny langsiktig gjeld	38 428 522	5 847 000
0	0	Utbetalinger ved nedbetaling av langsiktig gjeld	-27 680 204	4 077 788
0	0	Netto endring kassekreditt	5 298 742	-362 631
-6 000 000	-9 000 000	Utbetaling av utbytte	0	-6 000 000
		Innbetaling av konsernbidrag		
<b>-6 000 000</b>	<b>-9 000 000</b>	<b>Netto kontantstrøm fra finansieringsaktiviteter</b>	<b>16 047 060</b>	<b>3 562 158</b>
2 860 342	215 362	Netto endring i kontanter	-18 321 991	13 786 154
304 106	3 164 448	Kontanter ved periodens begynnelse	24 774 632	10 988 478
<b>3 164 448</b>	<b>3 379 810</b>	<b>Beholdning av kontanter ved periodens slutt</b>	<b>6 452 641</b>	<b>24 774 632</b>
<b>3 164 448</b>	<b>3 379 810</b>		<b>6 452 641</b>	<b>24 774 632</b>
	0		0	0

BankID Signing  
Rolf-Anders Håberg  
2024-06-28

BankID Signing  
Malene Fløtre Busengdal (Buse)  
2024-06-28

BankID Signing  
Monica Busengdal  
2024-06-28

BankID Signing  
Erling Busengdal Holding AS  
2024-06-30

BankID Signing  
Rumar Paulsen  
2024-06-30

BankID Signing  
Ebjørn Busengdal Holding AS  
2024-06-30



Årsregnskap for  
**BUSENGDAL ENTREPRENØR AS**  
924189606  
Regnskapsår  
01.01.2023 - 31.12.2023



**BUSENGDAL ENTREPRENØR AS**  
924 189 606

 BankID Signing  
Rolf-Anders Håberg  
2024-06-28

 BankID Signing  
Malene Fløtre Busengdal (Bus  
2024-06-28

 BankID Signing  
Monica Busengdal  
2024-06-28

 BankID Signing  
Erling Busengdal Holding AS  
2024-06-30

 BankID Signing  
Runar Paulsen  
2024-06-30

 BankID Signing  
Bjørn Busengdal Holding AS  
2024-06-30

## Resultatregnskap

Morselskap				Noter	Ko	2023
2022	2023					
		<b>Driftsinntekter</b>				
0	0	Salgsinntekt		1	324 051 747	271 470 891
0	0	Annen driftsinntekt		5	7 527 068	5 188 079
<b>0</b>	<b>0</b>	<b>Sum driftsinntekter</b>			<b>331 578 814</b>	<b>276 658 971</b>
		<b>Driftskostnader</b>				
0	0	Varekostnad			120 880 594	62 959 242
0	0	Lønnskostnad		3,4	92 463 754	88 520 776
0	0	Avskrivning		5	28 476 769	23 156 151
138 325	153 850	Annen driftskostnad			85 531 063	81 617 281
<b>138 325</b>	<b>153 850</b>	<b>Sum driftskostnader</b>			<b>327 352 180</b>	<b>256 253 450</b>
<b>-138 325</b>	<b>-153 850</b>	<b>Driftsresultat</b>			<b>4 226 635</b>	<b>20 405 521</b>
		<b>Finansinntekter og finanskostnader</b>				
144 193	0	Renteinntekt			101 630	288 642
9 000 000	0	Inntekt fra foretak i samme konsern		9	0	0
0	0	Inntekt fra tilknyttet selskap		10	-40 678	-1 050 900
0	0	Gevinst ved salg av aksjer			0	0
0	0	Andre finansinntekter			3 449	0
0	0	Utbytte			0	0
0	0	Verdiendring finansielle instrumenter			0	0
0	0	Nedskrivning finansielle instrumenter			0	0
0	0	Rentekostnader		5	-4 594 631	-2 128 704
0	0	Annen finanskostnad			-3 498	-724 573
<b>9 144 193</b>	<b>0</b>	<b>Netto finansposter</b>			<b>-4 533 728</b>	<b>-3 615 534</b>
<b>9 005 868</b>	<b>-153 850</b>	<b>Ordinært resultat før skattekostnad</b>			<b>-307 093</b>	<b>16 789 986</b>
1 291	3 639	Skattekostnad		6	-48 753	-3 928 151
<b>9 004 577</b>	<b>-157 489</b>	<b>Årsresultat</b>			<b>-355 846</b>	<b>12 861 835</b>
		<b>Overføringer og disponeringer</b>				
6 000 000	0	Utbytte		8	0	6 000 000
0	0	Tilleggsutbytte			0	0
0	0	Fond for vurderingsforskjeller			-1 087 345	
3 009 454	-157 489	Annen egenkapital			731 499	11 336 677
<b>9 009 454</b>	<b>-157 489</b>	<b>Sum disponert</b>		8	<b>-355 846</b>	<b>17 336 677</b>



**BUSENGDAL ENTREPRENØR AS**  
924 189 606

BankID Signing  
Rolf-Anders Håberg  
2024-06-28

BankID Signing  
Malene Fløtre Busengdal (Busengdal)  
2024-06-28

BankID Signing  
Monica Busengdal  
2024-06-28

BankID Signing  
Erling Busengdal Holding AS  
2024-06-30

BankID Signing  
Runar Paulsen  
2024-06-30

BankID Signing  
Bjørn Busengdal Holding AS  
2024-06-30

## Balanse pr. 31.12.23

### Eiendeler

Morselskap			Noter	Kor	
31.12.22	31.12.23			31.12.23	31.12.22
		<b>Anleggsmidler</b>			
		<b>Immaterielle eiendeler</b>			
3 639	0	Utsatt skattefordel	6	0	0
0	0	Goodwill	5	1 362 502	19 805
<b>3 639</b>	<b>0</b>	<b>Sum immaterielle eiendeler</b>		<b>1 362 502</b>	<b>19 805</b>
		<b>Varige driftsmidler</b>			
0	0	Tomter, bygg og annen fast eiendom	5	1 154 815	1 736 924
		Maskiner, biler og utstyr	5	10 043 436	80 010 339
0	0	Driftsløsøre, inventar, verktøy o.l.	5,15	83 825 636	164 391
<b>0</b>	<b>0</b>	<b>Sum varige driftsmidler</b>		<b>95 023 887</b>	<b>81 911 654</b>
		<b>Finansielle anleggsmidler</b>			
6 560 000	6 560 000	Investeringer i datterselskap	9	0	0
0	3 379 796	Investeringer i tilknyttet selskap	10	3 636 418	2 489 653
0	0	Lån til foretak i samme konsern		0	0
0	0	Lån til tilkn. selskap og felleskontr. virks.		0	0
0	0	Andre langsiktige fordringer		4 024 094	289 538
0	0	Investering i aksjer og andeler		0	0
<b>6 560 000</b>	<b>9 939 796</b>	<b>Sum finansielle anleggsmidler</b>		<b>7 660 512</b>	<b>2 779 191</b>
<b>6 563 639</b>	<b>9 939 796</b>	<b>Sum anleggsmidler</b>		<b>104 046 900</b>	<b>84 710 650</b>
		<b>Omløpsmidler</b>			
0	0	Varer	11	12 193 077	11 062 732
		<b>Fordringer</b>			
0	0	Kundefordringer	12,15	81 717 972	60 815 172
3 749 008	0	Andre fordringer	9,13	9 310 838	14 035 726
0	0	Fordring i tilknyttet selskap	10	0	0
9 000 000	9 000 000	Fordringer på selskap i samme konsern	9,13	0	0
<b>12 749 008</b>	<b>9 000 000</b>	<b>Sum fordringer</b>		<b>91 028 811</b>	<b>74 850 898</b>
3 164 448	3 379 810	Bankinnskudd, kontanter o.l.	14	6 452 641	24 774 632
<b>15 913 456</b>	<b>12 379 810</b>	<b>Sum omløpsmidler</b>		<b>109 674 527</b>	<b>110 688 261</b>
<b>22 477 095</b>	<b>22 319 606</b>	<b>Sum eiendeler</b>		<b>213 721 427</b>	<b>195 398 911</b>





**BUSENGDAL ENTREPRENØR AS**  
924 189 606

## Noter

### Regnskapsprinsipper

#### Regnskapsprinsipper

I årsregnskapet er alle poster verdsatt og periodisert i overensstemmelse med regnskapslovens og reglene som følger av god regnskapsskikk.

#### Estimater

Utarbeidelse av regnskap i samsvar med regnskapsloven krever bruk av estimater. Videre krever anvendelse av selskapets regnskapsprinsipper at ledelsen må utøve skjønn. Områder som i stor grad inneholder slike skjønnsmessige vurderinger, høy grad av kompleksitet, eller områder hvor forutsetninger og estimater er vesentlige for årsregnskapet, er beskrevet i notene.

#### Datterselskap og konsolidering

Busengdal-gruppen består av det heleide datterselskapet Busengdal AS og "datter-datter"-selskapet Gjermundnes Naturmurstein AS, som er 100% eid av datterselskapet Busengdal AS. I tillegg eier selskapet andeler av de tilknyttede selskapene Huna Sand AS (40%) og Allgrunn AS (33,3) gjennom datterselskapet Busengdal AS.

Det er ikke utarbeidet konsernregnskap for underkonsernet Busengdal AS.

Aksjer og andeler i datterselskap, tilknyttet selskap og felles kontrollert virksomhet

Definisjon av datterselskaper framgår av regnskapslovens §1-3, tilknyttet selskap i §1-4 og felles kontrollert virksomhet i §5-18. Aksjer i datterselskapet er vurdert etter kostmetoden i morselskapet.

I konsernregnskapet er datterselskapene fullt konsolidert mens tilknyttet selskap er konsolidert etter egenkapitalmetoden.

#### Klassifisering

Eiendeler bestemt til varige eie eller bruk, samt fordringer med forfall mer enn ett år etter balansedagen er medtatt som anleggsmidler. Øvrige eiendeler er klassifisert som omløpsmidler. Gjeld som forfaller senere enn et år etter regnskapsperiodens utløp er oppført som langsiktig gjeld.

#### Varige driftsmidler og avskrivning

Varige driftsmidler i konsernet er vurdert til historisk kost etter fradrag for bedriftsøkonomiske avskrivninger som er beregnet på grunnlag av kostpris og antatt levetid.

Leide (leasede) driftsmidler i konsernet balanseføres som driftsmidler hvis leiekontrakten anses som finansiell.

#### Fordringer

Fordringer i konsernet er oppført i balansen med fordringens pålydende etter fradrag for konstaterte og forventede tap.

#### Varelager og prosjekter under arbeid.

Varelager i konsernet er bokført til laveste verdi av virkelig verdi og selvkost.

#### Anleggskontrakter i konsernet

Arbeid under utførelse knyttet til fastpriskontrakter med lang tilvirkningstid vurderes etter løpende avregningsmetode. Inntekt periodiseres basert på hva som er utført/levert vurdert av ledelsen med støtte i inntekter og kostnader i prosjektregnskapet. Selskapet har begrenset økonomisk detaljgrad i sine kalkyler og





## **BUSENGDAL ENTREPRENØR AS** **924 189 606**

prosjektregnskap, noe som medfører en viss estimatusikkerhet ved periodiseringen. For prosjekt gi tap, kostnadsføres hele det beregnede tapet umiddelbart.

### **Skattekostnad og utsatt skatt i morselskap og konsernet**

Skattekostnaden er knyttet til det regnskapsmessige resultat og består av betalbar skatt og endri skatt.

Utsatt skatt i resultatregnskapet er skatt beregnet på endringer i midlertidige forskjeller mellom sl og regnskapsmessige verdier. I stedet for å vise årets skattemessige disposisjoner brutto i regnskapet, bokføres skatteeffekten som en del av årets skattekostnad. Utsatt skatt avsettes som langsiktig gjeld i balansen. Utsatt skattefordel er utlignet mot utsatt skatt i den grad det finnes.

### **Driftsinntekter og kostnader i konsernet**

Inntektsføring skjer etter opptjeningsprinsippet som normalt vil være leveringstidspunktet for varer og tjenester. Kostnadene medtas etter sammenstillingsprinsippet, det vil si at kostnader medtas i samme periode som tilhørende inntekter inntektsføres.

### **Pensjonsforpliktelser i konsernet**

Det er kun datterselskapet Busengdal AS som har ansatte. Datterselskapet har ulike pensjonsordninger. Pensjonsordningene er finansiert gjennom innbetalinger til forsikringselskap, med unntak av AFP-ordningen. Det er ikke foretatt aktuarberegning med balanseføring på noen av pensjonsavtalene - Alt kostnadsføres løpende over driften.

Ved innskuddsplaner betaler selskapet innskudd til et forsikringselskap. Selskapet har ingen ytterligere betalingsforpliktelse etter at innskuddene er betalt. Innskuddene regnskapsføres som lønnskostnad. Eventuelle forskuddsbetalte innskudd balanseføres som eiendel (pensjonsmidler) i den grad innskuddet kan refunderes eller redusere framtidige innbetalinger.

### **Andre avtaler**

Datterselskapet Busengdal AS har to seniorkonsulentavtaler hvor den ene har startet å løpe og den andre ikke er påstartet.

### **Hendelse etter balansedagen**

Etter årets slutt har den pågående Korona-pandemien sammen med tilhørende tiltak fra myndighetene fortsatt medført dramatiske endringer for rammebetingelsene for drift i konsernet. Selskapets styre og ledelse vil til enhver tid vurdere de tiltak som er nødvendig å sikre en forsvarlig drift av selskapene i konsernet.





**BUSENGDAL ENTREPRENØR AS**  
924 189 606



## Note 1 - Salgsinntekt

Alle inntekter kommer fra maskinentreprenørvirksomhet i Norge.

## Note 2 - Antall årsverk

Selskapet har ikke hatt ansatte i løpet av regnskapsåret.

## Note 3 - Ansatte godtgjørelse m.v.

Morselskapet har ingen ansatte og det er ikke betalt lønn eller andre honorarer.

Det er kun datterselskapet Busengdal AS som har ansatte. Lønnsopplysningene gjelder i sin helhet Busengdal AS.

Spesifikasjon av lønnskostnader	2023	2022
Lønn	76 019 030	73 369 328
Arbeidsgiveravgift	10 652 049	9 743 532
Pensjonskostnader (Jfr note 14)	4 426 012	4 365 178
Andre lønnsrelaterte ytelser	1 240 901	1 014 536
Totalt	<b>92 337 992</b>	<b>88 492 574</b>

Det er ikke gitt lån eller sikkerhetsstillelser til daglig leder, styreleder eller eiere.

Ytelser til ledende personer	Lønn og honorar	Andre ytelser
Adm.dir. Rolf-Anders Håberg	kr 1 375 222	kr 167 053
Styreleder Runar Paulsen, Styrehonorar	kr 50 000	
Kjøp av tjenester fra PAB Consulting		kr 100 000
Styrehonorar til øvrige styremedlemmer	kr 70 000	

Lovpålagte revisjonstjenester er kostnadsført med kr 376 125.

## Note 4 - Pensjonskostnader, -midler og forpliktelser

Det er kun datterselskapet Busengdal AS som har ansatte, hele noten gjelder således Busengdal AS. I datterselskapet Busengdal AS er det har inngått en avtale med tidligere daglig leder som seniorrådgiver. Kostnader som inntreffer som følge av avtalen kostnadsføres løpende over driften. Driftsleder har ved oppnådd aldersgrense en opsjon på en tilsvarende avtale.

Det er ingen utgifter til pensjonsforpliktelser for daglig leder eller medlemmer av styret.

Datterselskapet Busengdal AS har pensjonsordning innenfor LO/NHO-ordningene, avtafestet pensjon (AFP), samt etablert OTP i henhold til lov om obligatorisk tjenestepensjon.

LO/NHO-ordningen er en ytelsesbasert flerforetaksordning. Det betyr at ordningen skal regnskapsføres som en foretakspensjonsordning. Ordningens administrator er imidlertid ikke i stand til å skaffe fram nødvendige opplysninger. Ordningen er derfor inntil videre ført som en innskuddsordning, dvs. ingen balanseføring.



**BUSENGDAL ENTREPRENØR AS**  
924 189 606



## Note 5 - Avskrivningstablå varige driftsmidler – konsern

	Konsesjoner, patenter, lisenser o.l.	Maskiner og anlegg	Tomter, bygninger og annen fast eiendom	Driftsløsøre, inventar, mm.	
Anskaffelseskost pr 01.01.	43 210	21 609 683	6 629 567	126 197 085	154 476 544
+Tilgang	1 592 352	2 697 431	34 021	39 804 514	44 128 318
-Avgang	0	458 354	0	15 823 700	16 282 054
Anskaffelseskost pr 31.12.	1 635 562	23 848 760	6 663 588	150 177 898	182 325 808
Akk. av/nedsk. pr 01.01.	23 405	11 088 802	4 892 645	56 543 233	72 548 085
+Ordinære avskrivninger	249 656	2 871 124	616 130	25 253 193	28 751 250
+Avskrivning på oppskrivning	0	0	0	0	0
-Tilbakeført avskrivning	0	0	0	0	0
+Ekstra nedskrivning	0	0	0	0	0
Akk. av/nedskrivning pr 31.12.	34 208	13 805 324	5 508 774	66 352 261	85 700 567
Balanseført verdi pr 31.12.	1 362 502	10 043 435	1 154 814	83 825 637	96 386 388
Prosentstørrelse for ord. avskrivn.	25-25	10-100	5-100	20-33	

Balanseførte leasingavtaler inngår i posten Driftsløsøre, inventar mm. Det er leasingselskapet som er den juridiske eier av de leasede driftsmidler. Det er benyttet samme avskrivningsperiode som avtalt leieperiode for de enkelte objekt.

Balanseført verdi av aktiverte leasingavtaler pr 31.12.2023 er beregnet og bokført under posten "Driftsløsøre, inventar mm" med kr 76 539 252 (Kr 60 331 650 i2022)

Tilsvarende er fremtidig forpliktelse overfor leasingselskap beregnet og bokført under posten "Gjeld til kredittinstitusjoner" med kr 78 577 626 (Kr 61 686 396 i 2022)

Forskuddsbetalt leasing er beregnet og bokført under posten "Andre fordringer" med kr 4 919 373 (kr 4 643 974 i 2022)

	2023	2022
Avskrivninger for balanseførte leieavtaler utgjør	22 235 566	18 034 374
Rentekostnader for balanseførte leieavtaler utgjør	3 440 431	1 984 799
Gevinst med realisasjon av driftsmiddel er bokført med	7 527 068	4 944 923



**BUSENGDAL ENTREPRENØR AS**  
924 189 606

	BankID Signing Rolf-Anders Håberg 2024-06-28
	BankID Signing Malene Fløtre Busengdal (Busengdal) 2024-06-28
	BankID Signing Monica Busengdal 2024-06-28
	BankID Signing Erling Busengdal Holding AS 2024-06-30
	BankID Signing Runar Paulsen 2024-06-30
	BankID Signing Bjørn Busengdal Holding AS 2024-06-30

## Note 6 - Spesifisering av skatt

	Morselskap			Konsern	
	2022	2023		2022	2023
			<b>Spesifisering av skatt</b>		
			<b>Skattekostnad</b>		
	0	0	Betalbar skatt på alminnelig inntekt	28149	3931790
	4 930	3 639	+/- Endring i utsatt skatt/utsatt skattefordel	-232 74	
	<b>4 930</b>	<b>3 639</b>	<b>Skattekostnad</b>	<b>48 753</b>	<b>3 931 790</b>
			<b>Skattepliktig inntekt</b>		
	9 005 868	-153 850	Resultat før skatt	-307 093	16 789 986
	-9 000 000	0	Permanente forskjeller	358 305	1 065 251
	0	0	+/- Endring i midlertidige forskjeller	-1 031 387	-109 723
	-5 868	0	Anvendt skattemessig framførbart underskudd	0	-5 868
	<b>0</b>	<b>0</b>	<b>Skattepliktig inntekt</b>	<b>-980 175</b>	<b>17 739 646</b>
			<b>Betalbar skatt i balansen:</b>		
	0	0	Betalbar skatt på årets resultat	281 494	3 928 151
	<b>1 291</b>	<b>3 639</b>	<b>Sum betalbar skatt i balansen</b>	<b>281 494</b>	<b>3 928 151</b>

## Note 7 - Midlertidige forskjeller - utsatt skatt/skattefordel

Utsatt skatt/utsatt skattefordel i balansen avsettes på grunnlag av forskjeller mellom regnskapsmessige og skattemessige verdier i henhold til norsk regnskapsstandard for skatt. Midlertidige skatteøkende og skattereduserende forskjeller som kan utlignes er nettoført.

Midlertidige forskjeller knyttet til:	01.01.2023	31.12.2023	Endring
Fremførbart underskudd	-16 544	-170 394	153 850
<b>Netto forskjeller</b>	<b>-16 544</b>	<b>-170 394</b>	<b>153 850</b>
Skattereduserende forskjeller som ikke kan utlignes	16 544	170 394	-153 850
<b>Sum midlertidige forskjeller som påvirker betalbar skatt</b>	<b>0</b>	<b>0</b>	<b>0</b>
<b>Utsatt skatt 31.12.2023 basert på 22 %</b>	<b>-3 639</b>	<b>0</b>	<b>-3 639</b>

## Note 8 – Selskapskapital

Egenkapital for morselskapet	Aksjekapital	Annen innsk EK	Annen EK	Sum Egenkapital
IB	5 100 000	1 460 000	6 887 095	13 447 095
Årets overskudd			-157 489	-157 489
Avsatt tilleggsutbytte				
Avsatt utbytte				
<b>Egenkapital pr 31.12.</b>	<b>5 100 000</b>	<b>1 460 000</b>	<b>6 729 606</b>	<b>13 289 606</b>



**BUSENGDAL ENTREPRENØR AS**  
924 189 606

<b>Egenkapital for konsernet</b>	<b>Aksjekapital</b>	<b>Annen egenkapital</b>	<b>Fond for vurderingsforskjeller</b>
IB	6 560 000	42 011 091	786 320
Årets Overskudd		970 352	-1 087 345
Avsatt tilleggsutbytte			
Avsatt utbytte			
<b>Egenkapital pr 31.12.</b>	<b>6 560 000</b>	<b>42 981 443</b>	<b>- 301 025</b>

	BankID Signing Rolf-Anders Håberg 2024-06-28
	BankID Signing Malene Fløtre Busengdal (Busengdal) 2024-06-28
	BankID Signing Monica Busengdal 2024-06-28
	BankID Signing Erling Busengdal Holding AS 2024-06-30
	BankID Signing Runar Paulsen 2024-06-30
	BankID Signing Bjørn Busengdal Holding AS 2024-06-30

Tilknyttet selskap Allgrunn AS, Huna Sand AS og Årsethaugen AS er konsolidert inn i Busengdal AS etter egenkapitalmetoden.

## Note 9 - Investering i datterselskap

Datterselskap:

Busengdal Entreprenør AS eier 100% av aksjene i Busengdal AS, med forretningskontor i Fjord kommune.

Datterselskap:	Eierandel i	Stemmerett i %	Årsresultat pr 31.12.2023	Egenkapital pr 31.12.2023
	%			
Busengdal AS	100%	100%	361 160	40 575 549
Kostpris				kr 6 560 000
Bokført verdi				kr 6 560 000

Mellomværende med Busengdal AS

pr: 31.12.2023

Gjeld:	0
Fordringer	kr 9 000 000

Datterselskapet Busengdal AS eier 100% av aksjene i Gjermundnes Naturmurstein AS, med forretningskontor i Vestnes kommune. Konsernregnskap for selskapene er kun utarbeidet for konsernspissen Busengdal Entreprenør AS og ikke for Busengdal AS som er ett underkonsern.

Datterdatterselskap:	Eierandel/ Stemmerett i %:	Årsresultat pr 31.12.2023	Egenkapital pr 31.12.2023
Gjermundnes Naturmurstein AS	100 %	766 680	2 746 288
Kostpris			kr 510 000
Bokført verdi			kr 510 000

Mellomværende Busengdal AS med

**31.12.2023**

**31.12.2022**

Gjermundnes Naturmurstein AS pr 31.12.2023		
Gjeld:	1 008 156	540 539
Fordringer:	369 866	355 640
Kundefordringer:	5 647 501	6 875 455

Mellomværende er eliminert i konsernregnskapet.



**BUSENGDAL ENTREPRENØR AS**  
924 189 606

## Note 10 - Investeringer i tilknyttet selskap og felles kontrollert virksomhet

### Tilknyttet selskap:

Tilknyttede selskap Huna Sand AS og Allgrunn AS eies indirekte gjennom datterselskapet Buser... tilknyttede selskapene er konsolidert inn i konsernregnskapet etter egenkapitalmetoden med pro: eierandel.

	Eierandel i	Stemmerett i	Årsresultat pr	Egenkapital pr	
Tilknyttet selskap:	%:	%:	31.12.2023	31.12.2023	31.12.2023
Huna Sand AS	40	40	-1 105 368	1 211 245	484 498
Allgrunn AS	33,3	33,3	2 474 203	5 661 730	1 887 281
Årsethaugen AS	31,5	31,5	-1 657 678	4 009 550	1 264 492

Det er foretatt en merverdi beregning etter oppkjøp av 31,54% aksjene i Årsethaugen AS i 2023. Merverdien er kalkulert til kr 1 592 352 på oppkjøpstidspunktet. Denne avskrives over 5 år. Årets avskrivninger utgjør kr 238 853.

## Note 11 - Varer - Konsernet

	2023	2022
Råvarer verdsatt til anskaffelseskost	11 106 195	11 062 732

## Note 12 - Kundefordringer - Konsernet

Ingen av selskapets fordringer forfaller senere enn ett år etter regnskapsårets slutt.

Det er gjort avsetning for mulige tap med kr 950 000 i datterselskapet Busengdal AS (kr 950 000 i 2022).

## Note 13 - Anleggskontrakter og opptjent ikke fakturerte inntekter - Konsern

Balansførte verdier vedrørende prosjekter	2023	2022
Opptjent ikke fakturert produksjon	12 570 113	8 192 042
Tilbakeholdte betalinger i.h.t. kontrakt	0	0
<b>Inkludert i kortsiktig gjeld:</b>		
Fakturert, ikke utført produksjon	0	0

Konsernet har ikke fastpriskontrakter pr 31.12.2023.

## Note 14 - Bundne midler og garantier

Morselskapet har ingen bundne midler eller garantier.

Konsernet:

Skattetrekkingsinnskudd utgjør pr 31.12. i år kr 3 072 831 og utgjorde pr 31.12. i fjor kr 3 277 195.

Selskapet har garantiansvar som er sikret gjennom garanti fra finansinstitusjoner på kr 22 680 363 (kr 18 358 913 i 2022).

Konsernet har innvilget kassakreditt med limit kr 21 000 000. Av dette var kr 7 793 862 benyttet. (kr 2 495 120 av limit på kr 21 000 000 benyttet i 2022).





**BUSENGDAL ENTREPRENØR AS**  
924 189 606

## Note 15 - Pantstillelser

Morselskapet har ingen pantstillelser eller garantier.

Gjeld til kredittinstitusjoner som er sikret med pant utgjør kr 16 377 858 (kr 17 209 874 i 2022). Ettersom sikkerhet for denne gjeld er fast eiendom, varelager, prosjekt under arbeid, motorvogner og anleggsmaskiner, driftstilbehør og kundefordringer som har en bokført verdi på til sammen kr 118 866 130 (kr 101 604 660 i 2022)

Av konsernets regnskapsmessige gjeld forfaller kr 0,- til betaling mer enn fem år etter regnskapsårets slutt. (kr 0,- i fjor)





BUSENGDAL ENTREPRENØR AS  
924 189 606

 BankID Signing  
Rolf-Anders Håberg  
2024-06-28

 BankID Signing  
Malene Fløtre Busengdal (Busengdal)  
2024-06-28

 BankID Signing  
Monica Busengdal  
2024-06-28

 BankID Signing  
Erling Busengdal Holding AS  
2024-06-30

 BankID Signing  
Runar Paulsen  
2024-06-30

 BankID Signing  
Bjørn Busengdal Holding AS  
2024-06-30

## Kontantstrømoppstilling

Morselskap		Noter	Konsern	
31.12.22	31.12.23		31.12.22	31.12.23
9 005 868	-153 850	Resultat før skattekostnad	-68 240	10 789 987
0	0	Periodens betalte skatt	-3 902 722	-3 834 584
0	0	Av- og nedskrivninger	28 237 916	23 156 151
0	0	Gevinst ved salg av driftsmidler	-7 527 068	-5 188 079
0	0	Resultatandel i tilknyttet selskap	-40 678	1 050 900
0	0	Endring i varelager	-1 130 345	-1 376 939
0	0	Endring i kundefordringer	-20 902 800	-1 229 575
-1 333	0	Endring i leverandørgjeld	12 749 446	7 353 617
-144 193	9 000 000	Endring i andre tidsavgrensingsposter	405 401	5 522 292
<b>8 860 342</b>	<b>8 846 150</b>	<b>Netto kontantstrøm fra operasjonelle aktiviteter</b>	<b>7 820 910</b>	<b>42 243 769</b>
0	0	Utbetaling ved kjøp av driftsmidler	-42 535 966	-37 774 773
0	0	Innbetaling ved salg av driftsmidler	8 210 356	5 755 000
0	0	Utbetaling ved investering i aksjer og andeler	-4 129 796	0
0	-3 379 796	Utbetaling ved kjøp av andre investeringer	0	0
0	3 749 008	Endring andre langsiktige fordringer	-3 734 556	0
<b>0</b>	<b>369 212</b>	<b>Netto kontantstrøm fra investeringsaktiviteter</b>	<b>-42 189 962</b>	<b>-32 019 773</b>
0	0	Innbetaling ved opptak av ny langsiktig gjeld	38 428 522	5 847 000
0	0	Utbetalinger ved nedbetaling av langsiktig gjeld	-27 680 204	4 077 788
0	0	Netto endring kassekreditt	5 298 742	-362 631
-6 000 000	-9 000 000	Utbetaling av utbytte	0	-6 000 000
		Innbetaling av konsernbidrag		
<b>-6 000 000</b>	<b>-9 000 000</b>	<b>Netto kontantstrøm fra finansieringsaktiviteter</b>	<b>16 047 060</b>	<b>3 562 158</b>
2 860 342	215 362	Netto endring i kontanter	-18 321 991	13 786 154
304 106	3 164 448	Kontanter ved periodens begynnelse	24 774 632	10 988 478
<b>3 164 448</b>	<b>3 379 810</b>	<b>Beholdning av kontanter ved periodens slutt</b>	<b>6 452 641</b>	<b>24 774 632</b>
<b>3 164 448</b>	<b>3 379 810</b>		<b>6 452 641</b>	<b>24 774 632</b>
	0		0	0



## Årsberetning

### Virksomhetens art

Busengdal Entreprenør AS er eierselskapet i Busengdal-gruppen som består av det heleide datter-selskapet Busengdal AS og "datter-datter"-selskapet Gjermundnes Naturmurstein AS, som er 100% eid av datterselskapet Busengdal AS. I tillegg eier selskapet andeler av tilknyttet selskap Årsethagen AS, Sand AS og Allgrunn AS gjennom datterselskapet Busengdal AS.

Selskapet har kontor i Fjord Kommune.

Det er utarbeidet konsernregnskap bestående av resultat, balanse, noter og kontantstrømsanalyse. Der det ikke er spesifikt nevnt at det gjelder konsernet, gjelder det morselskapets regnskap.

Datterselskapets og "datter-datter"-selskapets regnskaper for 2023 følger vedlagt som noter til konsernregnskapet for ytterligere opplysninger om disse selskapene. De tilknyttede selskapene er innarbeidet i konsernregnskapet med prosentvis eierskap etter egenkapitalmetoden.

### Fortsatt drift

Årsoppgjøret er avlagt under forutsetning om fortsatt drift. I samsvar med regnskapsloven §3-3a bekrefte det at forutsetningene om fortsatt drift er til stede. Til grunn for antagelsen ligger i inngåtte kontrakter i datterselskap og selskapets langsiktige strategiske prognoser, planer og visjoner for årene fremover. Styret mener at konsernet har en god økonomisk og finansiell stilling.

Viser også til nærmere omtale om fortsatt drift i årsberetningen til datterselskapet Busengdal AS som er vedlagt som note til konsernregnskapet.

### Arbeidsmiljø og personale

Det er ingen ansatte i morselskapet. Alle ansatte i konsernet er ansatt i datterselskapet Busengdal AS. Arbeidsmiljøet i bedriften er godt. Styret har også gjennom ulike tiltak lagt til rette for at dette skal utvikles til å bli ennå bedre. Styret mener og å ha fulgt de krav og oppfordringer som gjelder likestilling, og jobber for likestilling mellom kjønnene. Styret streber samtidig etter å ha et inkluderende og godt arbeidsmiljø med nulltoleranse for alle former for diskriminering.

### Miljørapport

Selskapet har ingen drift som forurenser ytre miljø. Det henvises til ytterligere opplysninger i årsberetningen til datterselskapet, Busengdal AS, som følger vedlagt som note til konsernregnskapet.

Rettvisende oversikt over utvikling og resultat

	2023	Konsern 2023
Driftsinntekter	0	331 578 814
Driftskostnader	153 850	327 113 327
Årsresultat	-157 489	-116 993
	<b>31.12.2023</b>	<b>31.12.2023</b>
Balansesum	22 319 606	213 960 281
Egenkapital	13 289 606	49 240 418
Egenkapitalprosent	60	23,0

Det henvises til ytterligere opplysninger i årsberetningen til datterselskapet Busengdal AS som følger vedlagt som note til konsernregnskapet.

### Investeringer, finansiering og likviditet.

De samlede investeringene i konsernet i regnskapsåret var kr 42 535 966 (kr 37 774 773 i 2022), der kr 38 428 522 gjelder inngåelse av leasing kontrakter vurdert som finansiell leasing i årsregnskapet. Tilsvarende investering i 2022 var på kr 26 068 979.





Konsernets likviditetsbeholdning per 31.12 i regnskapsåret var kr 6 452 641 (kr 24 774 632 i 2022) har innvilget kassakreditt med limit kr 21 000 000. Av dette var kr 7 793 862 benyttet. (kr 2 495 1 kr 21 000 000 benyttet i2022).

Konsernets kortsiktige gjeld utgjorde pr. 31.12. i regnskapsåret 46,1% av samlet gjeld i selskaper sammenlignet med 46,5 % pr. 31.12 i fjor. Selskapets finansielle stilling er uforandret sammenlig samme periode i fjor.

Totalkapitalen i konsernet var ved utgangen av regnskapsåret kr 213 960 281 sammenlignet med 911 pr. 31.12. året før. Egenkapitalandelen pr. 31.12 i regnskapsåret var kr 49 240 418 (23,0%) sammenlignet med kr 49 357 411 (25,3%) pr. 31.12 i fjor.

## Finansiell risiko

Konsernet er ikke eksponert for valutarisiko da all finansiering og salg er i NOK.

Det er en viss kredittrisiko i forbindelse med oppdrag i datterselskap. Denne anses som moderat ettersom de fleste oppdrag er for solide oppdragsgivere eller offentlige instanser.

## Forsknings- og utviklingsaktiviteter

Selskapet har ingen FoU-aktiviteter.

## Årsresultat og disponering av årsoverskudd

Styret foreslår følgende disponering av årsoverskuddet, som er på kr -116 993:

Avsatt til ordinært utbytte	0
Avsatt til tilleggsutbytte	0
Overføring annen egenkapital	kr -116 993
Totalt	kr -116 993

Forslaget er begrunnet utfra ett sunt forretningsmessig syn i selskapet.

Stordal den 28.06.2024

Styret for Busengdal Entreprenør AS

\_\_\_\_\_  
Rolf Anders Håberg  
Daglig leder

\_\_\_\_\_  
Runar Paulsen  
Styreformann

\_\_\_\_\_  
Erling Busengdal  
Styremedlem


\_\_\_\_\_  
Malene Busengdal  
Styremedlem


\_\_\_\_\_  
Monica Busengdal  
Styremedlem

\_\_\_\_\_  
Bjørn Busengdal  
Styremedlem


 BankID Signing  
Rolf-Anders Håberg  
2024-06-28

 BankID Signing  
Malene Fløtre Busengdal (Bus  
2024-06-28

 BankID Signing  
Monica Busengdal  
2024-06-28

 BankID Signing  
Erling Busengdal Holding AS  
2024-06-30

 BankID Signing  
Runar Paulsen  
2024-06-30

 BankID Signing  
Bjørn Busengdal Holding AS  
2024-06-30