



## ÅRSREGNSKAPET FOR REGNSKAPSÅRET 2023 - GENERELL INFORMASJON

### Enheten

Organisasjonsnummer: 921 586 787  
Organisasjonsform: Aksjeselskap  
Foretaksnavn: OPAK TRONDHEIM AS  
Forretningsadresse: Tungaveien 30  
7047 TRONDHEIM

### Regnskapsår

Årsregnskapets periode: 01.01.2023 - 31.12.2023

### Konsern

Morselskap i konsern: Nei

### Regnskapsregler

Regler for små foretak benyttet: Ja  
Benyttet ved utarbeidelsen av årsregnskapet til selskapet: Regnskapslovens alminnelige regler

### Årsregnskapet fastsatt av kompetent organ

Bekreftet av representant for selskapet: Jan-Henry Hansen  
Dato for fastsettelse av årsregnskapet: 29.04.2024

### Grunnlag for avgivelse

År 2023: Årsregnskapet er elektronisk innlevert  
År 2022: Tall er hentet fra elektronisk innlevert årsregnskap fra 2023

*Det er ikke krav til at årsregnskapet m.v. som sendes til Regnskapsregisteret er undertegnet. Kontrollen på at dette er utført ligger hos revisor/enhetens øverste organ. Sikkerheten ivaretas ved at innsender har rolle/rettighet for innsending av årsregnskapet via Altinn, og ved at det bekreftes at årsregnskapet er fastsatt av kompetent organ.*

Brønnøysundregistrene, 22.06.2025



## Resultatregnskap

Beløp i: NOK	Note	2023	2022
<b>RESULTATREGNSKAP</b>			
<b>Inntekter</b>			
Salgsinntekt		22 106 353	15 129 927
<b>Sum inntekter</b>		<b>22 106 353</b>	<b>15 129 927</b>
<b>Kostnader</b>			
Varekostnad		762 711	1 068 670
Lønnskostnad	1	15 612 310	11 872 985
Avskrivning av driftsmidler og immaterielle eiendeler	2	139 761	18 830
Nedskrivning av varige driftsmidler og immaterielle eiendeler	2		
Annen driftskostnad		2 829 481	2 303 700
<b>Sum kostnader</b>		<b>19 344 263</b>	<b>15 264 185</b>
<b>Driftsresultat</b>		<b>2 762 090</b>	<b>-134 258</b>
<b>Finansinntekter og finanskostnader</b>			
Annen renteinntekt		30 734	6 016
<b>Sum finansinntekter</b>		<b>30 734</b>	<b>6 016</b>
Annen rentekostnad		361	206
Annen finanskostnad		16 217	12 167
<b>Sum finanskostnader</b>		<b>16 578</b>	<b>12 373</b>
<b>Netto finans</b>		<b>14 156</b>	<b>-6 357</b>
<b>Ordinært resultat før skattekostnad</b>		<b>2 776 246</b>	<b>-140 615</b>
Skattekostnad på resultat	3	579 101	
<b>Ordinært resultat etter skattekostnad</b>		<b>2 197 145</b>	<b>-140 615</b>
<b>Årsresultat</b>		<b>2 197 145</b>	<b>-140 615</b>
<b>Årsresultat etter minoritetsinteresser</b>		<b>2 197 145</b>	<b>-140 615</b>
<b>Totalresultat</b>		<b>2 197 145</b>	<b>-140 615</b>
<b>Overføringer og disponeringer</b>			



## Resultatregnskap

<b>Beløp i: NOK</b>	<b>Note</b>	<b>2023</b>	<b>2022</b>
Avsatt til annen egenkapital	4	2 197 145	
Overført fra annen egenkapital			-140 615
<b>Sum overføringer og disponeringer</b>		<b>2 197 145</b>	<b>-140 615</b>



## Balanse

Beløp i: NOK	Note	2023	2022
<b>BALANSE - EIENDELER</b>			
<b>Anleggsmidler</b>			
<b>Immaterielle eiendeler</b>			
IT Utvikling	2	230 343	
Utsatt skattefordel	3		
<b>Sum immaterielle eiendeler</b>		<b>230 343</b>	
<b>Varige driftsmidler</b>			
Maskiner og anlegg	2		
Driftsløsøre, inventar o.a. utstyr	2	145 176	33 315
<b>Sum varige driftsmidler</b>	2	<b>145 176</b>	<b>33 315</b>
<b>Sum anleggsmidler</b>		<b>375 519</b>	<b>33 315</b>
<b>Omløpsmidler</b>			
<b>Varer</b>			
<b>Fordringer</b>			
Kundefordringer		4 047 637	2 392 010
Andre kortsiktige fordringer		80 087	84 907
<b>Sum fordringer</b>		<b>4 127 724</b>	<b>2 476 917</b>
<b>Bankinnskudd, kontanter og lignende</b>			
Bankinnskudd, kontanter o.l.	5	3 021 784	1 659 651
<b>Sum bankinnskudd, kontanter og lignende</b>		<b>3 021 784</b>	<b>1 659 651</b>
<b>Sum omløpsmidler</b>		<b>7 149 508</b>	<b>4 136 568</b>
<b>SUM EIENDELER</b>		<b>7 525 027</b>	<b>4 169 883</b>
<b>BALANSE - EGENKAPITAL OG GJELD</b>			
<b>Egenkapital</b>			
<b>Innskutt egenkapital</b>			
Aksjekapital	4	99 054	99 054



## Balanse

<b>Beløp i: NOK</b>	<b>Note</b>	<b>2023</b>	<b>2022</b>
Annen innskutt egenkapital	4	148 519	148 519
<b>Sum innskutt egenkapital</b>		<b>247 573</b>	<b>247 573</b>
<b>Opptjent egenkapital</b>			
Annen egenkapital	4	2 721 383	524 238
<b>Sum opptjent egenkapital</b>		<b>2 721 383</b>	<b>524 238</b>
<b>Sum egenkapital</b>	4	<b>2 968 956</b>	<b>771 811</b>
<b>Gjeld</b>			
<b>Langsiktig gjeld</b>			
Utsatt skatt	3		
<b>Annen langsiktig gjeld</b>			
<b>Sum langsiktig gjeld</b>		<b>0</b>	<b>0</b>
<b>Kortsiktig gjeld</b>			
Leverandørgjeld	6	376 612	448 074
Betalbar skatt	3	579 101	
Skyldig offentlige avgifter		1 880 818	1 474 805
Kortsiktig konserngjeld	6		
Annen kortsiktig gjeld		1 719 540	1 475 193
<b>Sum kortsiktig gjeld</b>		<b>4 556 071</b>	<b>3 398 072</b>
<b>Sum gjeld</b>		<b>4 556 071</b>	<b>3 398 072</b>
<b>SUM EGENKAPITAL OG GJELD</b>		<b>7 525 027</b>	<b>4 169 883</b>
<b>POSTER UTENOM BALANSEN</b>			
Garantistillelser	7		



## Brønnøysundregistrene

### ÅRSREGNSKAP FOR REGNSKAPSÅRET 2023 - GENERELL INFORMASJON

Journalnummer: 2024 500276

#### Enheten

Organisasjonsnummer: 921 586 787  
Organisasjonsform: Aksjeselskap  
Foretaksnavn: OPAK TRONDHEIM AS  
Forretningsadresse: Tungaveien 30  
7047 TRONDHEIM

#### Regnskapsår

Årsregnskapets periode: 01.01.2023 - 31.12.2023

#### Konsern

Morselskap i konsern: Nei

#### Regnskapsregler

Regler for små foretak benyttet: Ja  
Benyttet ved utarbeidelsen av  
årsregnskapet til selskapet: Regnskapslovens alminnelige regler

#### Årsregnskapet fastsatt av kompetent organ

Bekreftet av representant for selskapet: Jan-Henry Hansen  
Dato for fastsettelse av årsregnskapet: 29.04.2024

#### Grunnlag for avgivelse

År 2023: Årsregnskap er elektronisk innlevert.  
År 2022: Tall er hentet fra elektronisk innlevert årsregnskap fra 2023.

*Det er ikke krav til at årsregnskapet m.v. som sendes til Regnskapsregisteret er undertegnet. Kontrollen på at dette er utført ligger hos revisor/enhetens øverste organ. Sikkerheten ivaretas ved at innsender har rolle/rettighet for innsending av årsregnskapet via Altinn, og ved at det bekreftes at årsregnskapet er fastsatt av kompetent organ.*

Brønnøysundregistrene, 20.06.2024



Organisasjonsnr: 921 586 787  
OPAK TRONDHEIM AS

## RESULTATREGNSKAP

<b>Beløp i: NOK</b>	<b>Note</b>	<b>2023</b>	<b>2022</b>
<b>RESULTATREGNSKAP</b>			
<b>Inntekter</b>			
Salgsinntekt		22 106 353	15 129 927
<b>Sum inntekter</b>		<b>22 106 353</b>	<b>15 129 927</b>
<b>Kostnader</b>			
Varekostnad		762 711	1 068 670
Lønnskostnad	1	15 612 310	11 872 985
Avskrivning av driftsmidler og immaterielle eiendeler	2	139 761	18 830
Nedskrivning av varige driftsmidler og immaterielle eiendeler	2	2 829 481	2 303 700
<b>Sum kostnader</b>		<b>19 344 263</b>	<b>15 264 185</b>
<b>Driftsresultat</b>		<b>2 762 090</b>	<b>-134 258</b>
<b>Finansinntekter og finanskostnader</b>			
Annen renteinntekt		30 734	6 016
<b>Sum finansinntekter</b>		<b>30 734</b>	<b>6 016</b>
Annen rentekostnad		361	206
Annen finanskostnad		16 217	12 167
<b>Sum finanskostnader</b>		<b>16 578</b>	<b>12 373</b>
<b>Netto finans</b>		<b>14 156</b>	<b>-6 357</b>
<b>Ordinært resultat før skattekostnad</b>			
Skattekostnad på resultat	3	579 101	
<b>Ordinært resultat etter skattekostnad</b>		<b>2 197 145</b>	<b>-140 615</b>
<b>Årsresultat</b>		<b>2 197 145</b>	<b>-140 615</b>
<b>Årsresultat etter minoritetsinteresser</b>		<b>2 197 145</b>	<b>-140 615</b>
<b>Totalresultat</b>		<b>2 197 145</b>	<b>-140 615</b>
<b>Overføringer og disponeringer</b>			
Avsatt til annen egenkapital	4	2 197 145	
Overført fra annen egenkapital			-140 615



Sum overføringer og  
disponeringer

2 197 145

-140 615



Organisasjonsnr: 921 586 787  
OPAK TRONDHEIM AS

## BALANSE

Beløp i: NOK	Note	2023	2022
<b>BALANSE - EIENDELER</b>			
<b>Anleggsmidler</b>			
<b>Immaterielle eiendeler</b>			
IT Utvikling	2	230 343	
Utsatt skattefordel	3		
<b>Sum immaterielle eiendeler</b>		<b>230 343</b>	
<b>Varige driftsmidler</b>			
Maskiner og anlegg	2		
Driftsløsøre, inventar o. a. utstyr	2	145 176	33 315
<b>Sum varige driftsmidler</b>	2	<b>145 176</b>	<b>33 315</b>
<b>Sum anleggsmidler</b>		<b>375 519</b>	<b>33 315</b>
<b>Omløpsmidler</b>			
<b>Varer</b>			
<b>Fordringer</b>			
Kundefordringer		4 047 637	2 392 010
Andre kortsiktige fordringer		80 087	84 907
<b>Sum fordringer</b>		<b>4 127 724</b>	<b>2 476 917</b>
<b>Bankinnskudd, kontanter og lignende</b>			
Bankinnskudd, kontanter o. l.	5	3 021 784	1 659 651
<b>Sum bankinnskudd, kontanter og lignende</b>		<b>3 021 784</b>	<b>1 659 651</b>
<b>Sum omløpsmidler</b>		<b>7 149 508</b>	<b>4 136 568</b>
<b>SUM EIENDELER</b>		<b>7 525 027</b>	<b>4 169 883</b>
<b>BALANSE - EGENKAPITAL OG GJELD</b>			
<b>Egenkapital</b>			
<b>Innskutt egenkapital</b>			
Aksjekapital	4	99 054	99 054
Annen innskutt egenkapital	4	148 519	148 519
<b>Sum innskutt egenkapital</b>		<b>247 573</b>	<b>247 573</b>
<b>Opptjent egenkapital</b>			
Annen egenkapital	4	2 721 383	524 238
<b>Sum opptjent egenkapital</b>		<b>2 721 383</b>	<b>524 238</b>



<b>Sum egenkapital</b>	4	<b>2 968 956</b>	<b>771 811</b>
<b>Gjeld</b>			
<b>Langsiktig gjeld</b>			
Utsatt skatt	3		
Annen langsiktig gjeld			
<b>Sum langsiktig gjeld</b>		<b>0</b>	<b>0</b>
<b>Kortsiktig gjeld</b>			
Leverandørgjeld	6	376 612	448 074
Betalbar skatt	3	579 101	
Skyldig offentlige avgifter		1 880 818	1 474 805
Kortsiktig konserngjeld	6		
Annen kortsiktig gjeld		1 719 540	1 475 193
<b>Sum kortsiktig gjeld</b>		<b>4 556 071</b>	<b>3 398 072</b>
<b>Sum gjeld</b>		<b>4 556 071</b>	<b>3 398 072</b>
<b>SUM EGENKAPITAL OG GJELD</b>		<b>7 525 027</b>	<b>4 169 883</b>
<b>POSTER UTENOM BALANSEN</b>			
Garantistillelser	7		



Organisasjonsnr: 921 586 787  
OPAK TRONDHEIM AS

NOTEOPPLYSNINGER - SELSKAP - alle poster oppgitt i hele tall

**Note**

1

Antall årsverk i regnskapsåret  
13.00

Sum Beløp

Balanseført verdi 31.12. Varige driftsmidler Immaterielle eiend.

**Konsernregnskap**

Morselskapet sitt navn

Forretningskontor for morselskapet

**Begrunnelse for at datterselskap er utelatt fra konsolideringen**

Samlet beløp - tilknyttet selskap Årets Fjorårets

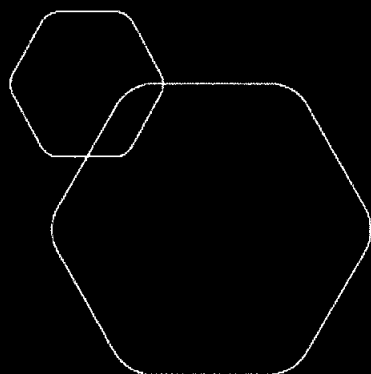
Samlet beløp - foretak i samme konsern Årets Fjorårets

Samlet beløp - foretak i samme konsern Årets Fjorårets

Samlet beløp - felles kontrollert virksomhet Årets Fjorårets

Pantstillelse Beløp

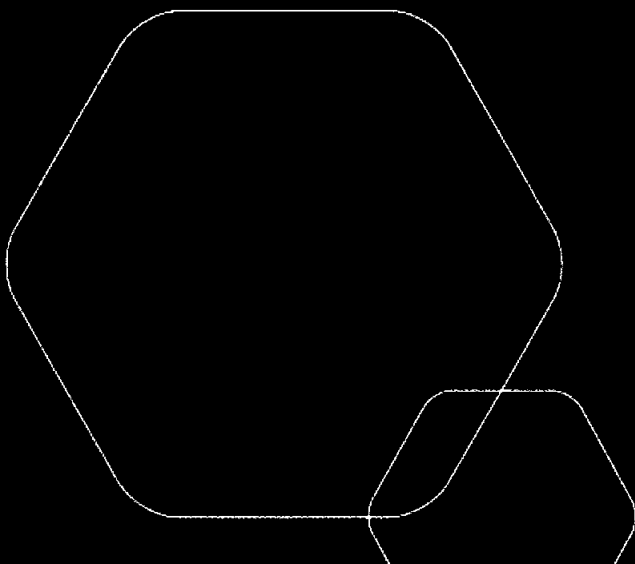
Beholdning av egne aksjer Antall Pålydende Andel av aksjek.



# Årsregnskap 2023

## Opak Trondheim AS

Styrets årsberetning  
Resultatregnskap  
Balanse  
Noter til regnskapet



Org.nr.: 921 586 787



## STYRET INFORMERER for OPAK Trondheim AS - 2023

OPAK Trondheim AS er et lokalt forankret kunnskapsmiljø som leverer konsulenttjenester innen bygg-, anleggs og eiendomsmarkedet. Selskapet er lokalisert i Trondheim kommune.

For å tilpasse fagmiljøet i Trondheim til sitt lokale marked og samtidig tilby medarbeiderne lokalt medeierskap besluttet styret i OPAK AS å fisjonere ut OPAK Trondheim AS i et eget selskap sommeren 2018. Dagens eiere fortsetter som majoritetseiere med langsiktige ambisjoner for OPAK Trondheim AS.

Målet med etableringen var bla tettere kontakt med markedet i Trondheims-regionen, mer lokalt tilpasset kostnadsstruktur og en tydeligere målretting av ledelsesressursene. Antall medarbeideraksjonærer har i løpet av 2023 økt, og et økende aktivitets- og lønnsomhetsnivå hos OPAK Trondheim AS gjennom 2023 viser at strategien har vært riktig. De gode økonomiske resultatene er oppnådd til tross for gradvis forverrede markedssvingninger ellers i bransjen.

OPAK Trondheim AS har i dag en ordrereseve for bla Sykehusinnkjøp, NTNU, Malvik kommune, Statsbygg Midt og Studentsamskipnaden i Trondheim.

2023 startet med to langtidssykemeldte. I løpet av 2023 har vi fått tre nyansettelser, mens en ansatt har sluttet. Ved utløpet av 2023 var det derfor 13 fulltidsansatte og 1 ansatt på timeavtale. OPAK Trondheim AS har ingen langtidssykemeldinger lengre. Selskapet er derfor nå i en gunstigere personellsituasjon enn i 2022.

OPAK Trondheim AS har i 2023 blitt en lønnsom og stabil virksomhet. Målet for neste år er å fortsette den positive utviklingen fra 2023 og videreutvikle det konstruktive samarbeidet med OPAK Bergen AS og OPAK AS (Oslo). Et sentralt mål framover er å videreutvikle fagmiljøet slik at vi oppnår en robust størrelse og lønnsom vekst.

Selskapet går inn i året 2024 med god økonomi, en historisk langsiktig ordrereseve og dyktige medarbeidere.

## RETTVISENDE OVERSIKT OVER UTVIKLING OG RESULTAT

Selskapet har hatt en omsetning i året på 22 106 353. Selskapet har en egenkapitalandel på 39 %. Regnskapsåret 2023 bringer et overskudd på 2 197 145 etter skatteberegning.

Styret mener at årsregnskapet gir et rettviseende bilde av selskapets eiendeler og gjeld, finansielle stilling og resultat.

## FORTSATT DRIFT

I samsvar med regnskapslovens § 3-3 bekreftes det at forutsetningen om fortsatt drift er til stede og at denne forutsetningen er lagt til grunn ved utarbeidelsen av regnskapet.

## ARBEIDSMILJØ, LIKESTILLING OG DISKRIMINERING

Styret anser arbeidsmiljøet i selskapet som godt. Det er ikke iverksatt spesielle tiltak i denne forbindelse. Ansatte i virksomheten har ikke vært utsatt for ulykker eller skader i forbindelse med utførelsen av sitt arbeid.

Opak Trondheim AS har som mål å være en arbeidsplass der det råder likestilling mellom kvinner og menn, og har innarbeidet en personalpolitikk som anses for å være kjønnsnøytral på alle områder. Selskapet hadde ved årets utløp 14 ansatte, 3 kvinner og 11 menn. Selskapets styre består av 3 personer.



Selskapet arbeider aktivt for å forhindre diskriminering som følge av nedsatt funksjonsevne, etnisitet, nasjonal opprinnelse, hudfarge, religion eller livssyn. Aktivitetene omfatter blant annet rekruttering, lønns- og arbeidsvilkår, forfremmelse, utviklingsmuligheter og beskyttelse mot trakassering.

## YTRE MILJØ

Opak Trondheim AS ikke aktiviteter som i stor grad ansees for å påvirke det ytre miljø i 2023

## FORSKNINGS- OG UTVIKLINGSAKTIVITETER

Opak Trondheim AS har ikke hatt forsknings- og utviklingsaktiviteter i 2023, men trekker på synergier og samarbeid innen dette området med øvrige selskaper i konsernet.




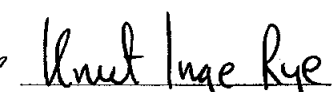
## REDEGJØRELSE FOR ÅRSREGNSKAPET

Styret kjenner ikke til noen forhold av viktighet for å bedømme selskapets stilling og resultat som ikke fremgår av årsregnskapet. Det er heller ikke etter regnskapsårets utgang inntrådt forhold som etter styrets syn har betydning ved bedømmelse av regnskapet.

I 2023 hadde selskapet et resultat etter skattekostnad på kr 2 197 145 som foreslås disponert slik:

Disponering	Beløp
Overført til annen egenkapital	2 197 145

Trondheim, 15.04.2024  
Styret i OPAK Trondheim AS

 Jan-Henry Nansen styreleder	 Glenn Langli Bjørnsrud styremedlem	 Kristian Øyløkken styremedlem	 Knut Inge Rye daglig leder
---	--	--	--



## RESULTATREGNSKAP

### OPAK TRONDHEIM AS

DRIFTSINNTEKTER OG DRIFTSKOSTNADER	Note	2023	2022
Salgsinntekt		22 106 353	15 129 927
<b>Sum driftsinntekter</b>		<b>22 106 353</b>	<b>15 129 927</b>
Varekostnad		762 711	1 068 670
Lønnskostnad	1	15 612 310	11 872 985
Avskrivning av driftsmidler og immaterielle eiendeler	2	139 761	18 830
Annen driftskostnad		2 829 481	2 303 700
<b>Sum driftskostnader</b>		<b>19 344 263</b>	<b>15 264 185</b>
<b>Driftsresultat</b>		<b>2 762 090</b>	<b>-134 258</b>
<b>FINANSINNTEKTER OG FINANSKOSTNADER</b>			
Annen renteinntekt		30 734	6 016
Annen rentekostnad		361	206
Annen finanskostnad		16 217	12 167
<b>Resultat av finansposter</b>		<b>14 156</b>	<b>-6 357</b>
Resultat før skattekostnad		2 776 246	-140 615
Skattekostnad på resultat	3	579 101	0
<b>Resultat</b>		<b>2 197 145</b>	<b>-140 615</b>
<b>Årsresultat</b>		<b>2 197 145</b>	<b>-140 615</b>
<b>OVERFØRINGER</b>			
Avsatt til annen egenkapital	4	2 197 145	0
Overført fra annen egenkapital		0	140 615
<b>Sum overføringer</b>		<b>2 197 145</b>	<b>-140 615</b>



## BALANSE

### OPAK TRONDHEIM AS


EIENDELER	Note	2023	2022
<b>ANLEGGSMIDLER</b>			
IT Utvikling	2	230 343	0
<b>Sum immaterielle eiendeler</b>		<b>230 343</b>	<b>0</b>
Driftsløsøre, inventar o.a. utstyr	2	145 176	33 315
<b>Sum varige driftsmidler</b>	<b>2</b>	<b>145 176</b>	<b>33 315</b>
<b>Sum anleggsmidler</b>		<b>375 519</b>	<b>33 315</b>
<b>OMLØPSMIDLER</b>			
<b>FORDRINGER</b>			
Kundefordringer		4 047 637	2 392 010
Andre kortsiktige fordringer		80 087	84 907
<b>Sum fordringer</b>		<b>4 127 724</b>	<b>2 476 917</b>
Bankinnskudd, kontanter o.l.	5	3 021 784	1 659 651
<b>Sum omløpsmidler</b>		<b>7 149 508</b>	<b>4 136 568</b>
<b>Sum eiendeler</b>		<b>7 525 027</b>	<b>4 169 883</b>

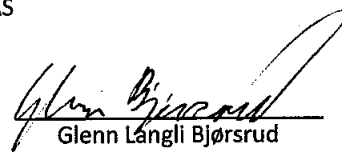
**BALANSE**

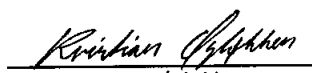
## OPAK TRONDHEIM AS

EGENKAPITAL OG GJELD	Note	2023	2022
<b>EGENKAPITAL</b>			
<b>INNSKUTT EGENKAPITAL</b>			
Aksjekapital	4	99 054	99 054
Annen innskutt egenkapital	4	148 519	148 519
<b>Sum innskutt egenkapital</b>		<b>247 573</b>	<b>247 573</b>
<b>OPPTJENT EGENKAPITAL</b>			
Annen egenkapital	4	2 721 383	524 238
<b>Sum opptjent egenkapital</b>		<b>2 721 383</b>	<b>524 238</b>
<b>Sum egenkapital</b>	4	<b>2 968 956</b>	<b>771 811</b>
<b>GJELD</b>			
<b>KORTSIKTIG GJELD</b>			
Leverandørgjeld	6	376 612	448 074
Betalbar skatt	3	579 101	0
Skyldig offentlige avgifter		1 880 818	1 474 805
Annen kortsiktig gjeld		1 719 540	1 475 193
<b>Sum kortsiktig gjeld</b>		<b>4 556 071</b>	<b>3 398 072</b>
<b>Sum gjeld</b>		<b>4 556 071</b>	<b>3 398 072</b>
<b>Sum egenkapital og gjeld</b>		<b>7 525 027</b>	<b>4 169 883</b>

Trondheim, 15.04.2024  
Styret i Opak Trondheim AS

  
Jan-Henry Hansen  
styreleder

  
Glenn Langli Bjørnsrud  
styremedlem

  
Kristian Øyløkken  
styremedlem

  
Knut Inge Rye  
daglig leder



## Regnskapsprinsipper

Årsregnskapet er satt opp i samsvar med regnskapsloven og NRS 8 - God regnskapsskikk for små foretak.

### DRIFTSINNTEKTER

Inntektsføring ved salg av varer skjer på leveringstidspunktet. Tjenester inntektsføres etter hvert som de leveres.

### SKATT

Skattekostnaden i resultatregnskapet omfatter både periodens betalbare skatt og endring i utsatt skatt. Utsatt skatt er beregnet med 22 % på grunnlag av de midlertidige forskjeller som eksisterer mellom regnskapsmessige og skattemessige verdier, samt ligningsmessig underskudd til fremføring ved utgangen av regnskapsåret. Skatteøkende og skattereduserende midlertidige forskjeller som reverserer eller kan reverseres i samme periode er utlignet og nettoført.

### KLASSIFISERING OG VURDERING AV ANLEGGSMIDLER

Anleggsmidler omfatter eiendeler bestemt til varig eie og bruk. Anleggsmidler er vurdert til anskaffelseskost. Varige driftsmidler balanseføres og avskrives over driftsmidlets økonomiske levetid. Varige driftsmidler nedskrives til gjenvinnbart beløp ved verdifall som forventes ikke å være forbigående. Gjenvinnbart beløp er det høyeste av netto salgsverdi og verdi i bruk. Verdi i bruk er nåverdi av fremtidige kontantstrømmer knyttet til eiendelen. Nedskrivningen reverseres når grunnlaget for nedskrivningen ikke lenger er til stede.

### KLASSIFISERING OG VURDERING AV OMLØPSMIDLER

Omløpsmidler og kortsiktig gjeld omfatter normalt poster som forfaller til betaling innen ett år etter balansedagen, samt poster som knytter seg til varekretsløpet. Omløpsmidler vurderes til laveste verdi av anskaffelseskost og virkelig verdi.

### FORDRINGER

Kundefordringer og andre fordringer oppføres til pålydende etter fradrag for avsetning til forventet tap. Avsetning til tap gjøres på grunnlag av en individuell vurdering av de enkelte fordringene.



## Note 1 Lønnskostnader og ytelser, godtgjørelser til daglig leder, styret og revisor

Lønnskostnader	2023	2022
Lønninger	12 436 182	9 227 081
Arbeidsgiveravgift	2 018 802	1 391 249
Pensjonskostnader	787 636	609 448
Andre ytelser	369 689	645 207
<b>Sum</b>	<b>15 612 310</b>	<b>11 872 985</b>

Selskapet har i 2023 sysselsatt 13 ansatte. Ved utgangen av 2022 var det 12 ansatte.

## Note 2 Anleggsmidler

	IT Utvikling	Driftsløsøre, inventar ol.	Sum
Anskaffelseskost pr. 01.01.2023	0	65 532	65 532
Tilgang kjøpte anleggsmidler	296 157	185 808	481 965
<b>Anskaffelseskost 31.12.2023</b>	<b>296 157</b>	<b>251 340</b>	<b>547 497</b>
Av- og nedskrivninger pr. 01.01.2023	0	32 217	32 217
Årets ordinære avskrivninger	65 814	73 947	139 761
<b>Av- og nedskrivninger pr. 31.12.2023</b>	<b>65 814</b>	<b>106 164</b>	<b>171 978</b>
Bokført verdi 01.01.2023	0	33 315	33 315
Tilgang i året	296 157	185 808	481 965
Årets avskrivning og nedskrivning	65 814	73 947	139 761
<b>Bokført verdi 31.12.2023</b>	<b>230 343</b>	<b>145 176</b>	<b>375 519</b>
Økonomisk levetid	3 år	3 år	3 år

## Note 3 Skatt

Årets skattekostnad	2023	2022
Resultatført skatt på ordinært resultat:		
Betalbar skatt	579 101	0
Endring i utsatt skattefordel	0	0
<b>Skattekostnad ordinært resultat</b>	<b>579 101</b>	<b>0</b>
Skattepliktig inntekt:		
Ordinært resultat før skatt	2 776 246	-140 615
Permanente forskjeller	0	2 499
Endring i midlertidige forskjeller	4 669	7 476
Anvendelse av fremførbart underskudd	-148 635	0
<b>Skattepliktig inntekt</b>	<b>2 632 279</b>	<b>-130 640</b>
Betalbar skatt i balansen:		
Betalbar skatt på årets resultat	579 101	0
<b>Sum betalbar skatt i balansen</b>	<b>579 101</b>	<b>0</b>

Skatteeffekten av midlertidige forskjeller som har gitt opphav til utsatt skatt og utsatte skattefordeler, spesifisert på typer av midlertidige forskjeller



	2023	2022	Endring
Varige driftsmidler	-16 770	-12 101	4 669
<b>Sum</b>	<b>-16 770</b>	<b>-12 101</b>	<b>4 669</b>
Akkumulert fremførbart underskudd	0	-148 635	-148 635
Inngår ikke i beregningen av utsatt skatt	16 770	160 736	143 966
<b>Utsatt skattefordel (22 %)</b>	<b>0</b>	<b>0</b>	<b>0</b>

#### Note 4 Egenkapital

	Aksjekapital	Annen innskutt egenkapital	Annen egenkapital	Sum egenkapital
<b>Pr 01.01.2023</b>	<b>99 054</b>	<b>148 519</b>	<b>524 238</b>	<b>771 811</b>
Årets resultat			2 197 145	2 197 145
<b>Pr 31.12.2023</b>	<b>99 054</b>	<b>148 519</b>	<b>2 721 383</b>	<b>2 968 956</b>

#### Note 5 Bankinnskudd

Innestående midler på skattetrekkkonto (bundne midler) er på kr. 589 521.

Skyldig skattetrekk for termin 6 er kr 588 806,-.

#### Note 6 Mellomværende med selskap i samme konsern

Leverandørgjeld ved utgangen av året var kr 268 160,- til OPAK AS, dette knytter seg til internfakturering av management fee/konserninterne tjenester med forfall i januar 2024.

#### Note 7 Andre ikke balanseførte forpliktelser

Opak Trondheim AS har en bankgaranti på leide lokaler på totalt kr 388 500 kroner ovenfor Handelsbanken med utløpsdato 31.03.2024. Garantien er knyttet til leieavtale i Tungaveien 30, Trondheim.

Selskapet har stillet sikkerhet for OPAK AS på TNOK 750 i form av factoringavtale.



Til generalforsamlingen i OPAK Trondheim AS

RSM Norge AS

Ruseløkkveien 30, 0251 Oslo  
Pb 1312 Vika, 0112 Oslo  
Org.nr: 982 316 588 MVA

T +47 23 11 42 00  
F +47 23 11 42 01

[www.rsmnorge.no](http://www.rsmnorge.no)

## Uavhengig revisors beretning

### Konklusjon

Vi har revidert årsregnskapet for OPAK Trondheim AS som viser et overskudd på NOK 2 197 145. Årsregnskapet består av balanse per 31. desember 2023, resultatregnskap for regnskapsåret avsluttet per denne datoen og noter til årsregnskapet, herunder et sammendrag av viktige regnskapsprinsipper.

### Etter vår mening

- oppfyller årsregnskapet gjeldende lovkrav, og
- gir årsregnskapet et rettvisende bilde av selskapets finansielle stilling per 31. desember 2023, og av dets resultater for regnskapsåret avsluttet per denne datoen i samsvar med regnskapslovens regler og god regnskapsskikk i Norge.

### Grunnlag for konklusjonen

Vi har gjennomført revisjonen i samsvar med International Standards on Auditing (ISA-ene). Våre oppgaver og plikter i henhold til disse standardene er beskrevet nedenfor under *Revisors oppgaver og plikter ved revisjonen av årsregnskapet*. Vi er uavhengige av selskapet i samsvar med kravene i relevante lover og forskrifter i Norge og International Code of Ethics for Professional Accountants (inkludert internasjonale uavhengighetsstandarder) utstedt av International Ethics Standards Board for Accountants (IESBA-reglene), og vi har overholdt våre øvrige etiske forpliktelser i samsvar med disse kravene. Innhentet revisjonsbevis er etter vår vurdering tilstrekkelig og hensiktsmessig som grunnlag for vår konklusjon.

### Øvrig informasjon

Styret og daglig leder (ledelsen) er ansvarlige for øvrig informasjon som er publisert sammen med årsregnskapet. Øvrig informasjon omfatter informasjon i årsrapporten bortsett fra årsregnskapet og den tilhørende revisjonsberetningen. Vår konklusjon om årsregnskapet ovenfor dekker ikke øvrig informasjon.

I forbindelse med revisjonen av årsregnskapet er det vår oppgave å lese øvrig informasjon. Formålet er å vurdere hvorvidt det foreligger vesentlig inkonsistens mellom den øvrige informasjonen og årsregnskapet og den kunnskap vi har opparbeidet oss under revisjonen av årsregnskapet, eller hvorvidt øvrig informasjon ellers fremstår som vesentlig feil. Vi har plikt til å rapportere dersom øvrig informasjon fremstår som vesentlig feil. Vi har ingenting å rapportere i så henseende.

### Ledelsens ansvar for årsregnskapet

Ledelsen er ansvarlig for å utarbeide årsregnskapet og for at det gir et rettvisende bilde i samsvar med regnskapslovens regler og god regnskapsskikk i Norge. Ledelsen er også ansvarlig for slik internkontroll som den finner nødvendig for å kunne utarbeide et regnskap som ikke inneholder vesentlig feilinformasjon, verken som følge av misligheter eller utilsiktede feil.

Ved utarbeidelsen av årsregnskapet må ledelsen ta standpunkt til selskapets evne til fortsatt drift og opplyse om forhold av betydning for fortsatt drift. Forutsetningen om fortsatt drift skal legges til grunn for årsregnskapet så lenge det ikke er sannsynlig at virksomheten vil bli avvirket.

THE POWER OF BEING UNDERSTOOD  
AUDIT | TAX | CONSULTING

RSM Norge AS is a member of the RSM network and trades as RSM. RSM is the trading name used by the members of the RSM network. Each member of the RSM network is an independent accounting and consulting firm which practices in its own right. The RSM network is not itself a separate legal entity in any jurisdiction.

RSM Norge AS er medlem av/is a member of Den norske Revisorforening.

Penneo Dokumentnøkkel: 8F8Z2-TL7G1-4EBYI-CEGZN-2FKFS-W7DIQ



Revisors beretning 2023 for OPAK Trondheim AS



*Revisors oppgaver og plikter ved revisjonen av årsregnskapet*

Vårt mål er å oppnå betryggende sikkerhet for at årsregnskapet som helhet ikke inneholder vesentlig feilinformasjon, verken som følge av misligheter eller utilsiktede feil, og å avgi en revisjonsberetning som inneholder vår konklusjon. Betryggende sikkerhet er en høy grad av sikkerhet, men ingen garanti for at en revisjon utført i samsvar med ISA-ene, alltid vil avdekke vesentlig feilinformasjon. Feilinformasjon kan oppstå som følge av misligheter eller utilsiktede feil. Feilinformasjon er å anse som vesentlig dersom den enkeltvis eller samlet med rimelighet kan forventes å påvirke de økonomiske beslutningene som brukerne foretar på grunnlag av årsregnskapet.

For videre beskrivelse av revisors oppgaver og plikter vises det til:  
<https://revisorforeningen.no/revisjonsberetninger>

Oslo, 15. april 2024  
RSM Norge AS

Anders Magnus Løvaas  
Statsautorisert revisor  
(elektronisk signert)

Penneo Dokumentnøkkel: 8F8Z2-TL7G1-4EBYI-CEGZN-2FKFS-W7D1Q



# PENNEO

Signaturene i dette dokumentet er juridisk bindende. Dokument signert med "Penneo™ - sikker digital signatur". De signerende parter sin identitet er registrert, og er listet nedenfor.

"Med min signatur bekrefter jeg alle datoer og innholdet i dette dokument."

## Løvaas, Anders Magnus

Statsautorisert revisor

På vegne av: RSM Norge AS

Serienummer: no\_bankid:9578-5995-4-87811

IP: 188.95.xxx.xxx

2024-04-15 11:29:53 UTC



Penneo Dokumentnøkkel: 8F8Z2-TL7G1-4EBYI-CEGZN-2FKFS-W7DIQ

Dokumentet er signert digitalt, med **Penneo.com**. Alle digitale signatur-data i dokumentet er sikret og validert av den datamaskin-utregnede hash-verdien av det opprinnelige dokument. Dokumentet er låst og tids-stemplet med et sertifikat fra en betrodd tredjepart. All kryptografisk bevis er integrert i denne PDF, for fremtidig validering (hvis nødvendig).

### Hvordan bekrefter at dette dokumentet er originalen?

Dokumentet er beskyttet av ett Adobe CDS sertifikat. Når du åpner dokumentet i

Adobe Reader, skal du kunne se at dokumentet er sertifisert av **Penneo e-signature service <penneo@penneo.com>**. Dette garanterer at innholdet i dokumentet ikke har blitt endret.

Det er lett å kontrollere de kryptografiske beviser som er lokalisert inne i dokumentet, med Penneo validator - <https://penneo.com/validator>