



ÅRSREGNSKAPET FOR REGNSKAPSÅRET 2020 - GENERELL INFORMASJON

Enheten

Organisasjonsnummer: 989 267 213
Organisasjonsform: Aksjeselskap
Foretaksnavn: ORETUN AS
Forretningsadresse: Oreberg gård
3070 SANDE I VESTFOLD

Regnskapsår

Årsregnskapets periode: 01.01.2020 - 31.12.2020

Konsern

Morselskap i konsern: Ja
Konsernregnskap lagt ved: Nei

Regnskapsregler

Regler for små foretak benyttet: Ja
Benyttet ved utarbeidelsen av årsregnskapet til selskapet: Regnskapslovens alminnelige regler

Årsregnskapet fastsatt av kompetent organ

Bekreftet av representant for selskapet: Ole Martin Siem
Dato for fastsettelse av årsregnskapet: 27.09.2021

Grunnlag for avgivelse

År 2020: Årsregnskapet er elektronisk innlevert
År 2019: Tall er hentet fra elektronisk innlevert årsregnskap fra 2020

Det er ikke krav til at årsregnskapet m.v. som sendes til Regnskapsregisteret er undertegnet. Kontrollen på at dette er utført ligger hos revisor/enhetens øverste organ. Sikkerheten ivaretas ved at innsender har rolle/rettighet for innsending av årsregnskapet via Altinn, og ved at det bekreftes at årsregnskapet er fastsatt av kompetent organ.

Brønnøysundregistrene, 07.12.2022



Resultatregnskap

Beløp i: NOK	Note	2020	2019
RESULTATREGNSKAP			
Inntekter			
Salgsinntekt		2 075 884	1 574 800
Avkastning på finansinvesteringer	1		26 067 654
Sum inntekter		2 075 884	27 642 454
Kostnader			
Lønnskostnad	3	1 238	1 239
Annen driftskostnad	3	493 316	168 670
Sum kostnader		494 554	169 909
Driftsresultat		1 581 330	27 472 545
Finansinntekter og finanskostnader			
Annen renteinntekt		1 442	54 922
Annen finansinntekt		7 899 475	7 314
Verdiendring av markedsbaserte finansielle omløpsmidler		223 894	
Sum finansinntekter		8 124 811	62 236
Annen rentekostnad	3	104 887	418 975
Annen finanskostnad		13 465 807	8 179 840
Sum finanskostnader		13 570 693	8 598 815
Netto finans		-5 445 882	-8 536 579
Ordinært resultat før skattekostnad		-3 864 553	18 935 966
Skattekostnad på ordinært resultat	2	273 102	231 773
Ordinært resultat etter skattekostnad		-4 137 655	18 704 193
Årsresultat		-4 137 655	18 704 193
Årsresultat etter minoritetsinteresser		-4 137 655	18 704 193
Totalresultat		-4 137 655	18 704 193
Overføringer og disponeringer			



Resultatregnskap

Beløp i: NOK	Note	2020	2019
Udekket tap			7 886 084
Overført fra annen egenkapital	7	-4 137 655	10 818 109
Sum overføringer og disponeringer		-4 137 655	18 704 193



Balanse

Beløp i: NOK	Note	2020	2019
BALANSE - EIENDELER			
Anleggsmidler			
Immaterielle eiendeler			
Finansielle anleggsmidler			
Investering i datterselskap	5		
Lån til foretak i samme konsern	5	23 330 883	25 440 000
Investeringer i tilknyttet selskap	5	827 001	827 001
Investeringer i aksjer og andeler	4	262 732	1 009 378
Sum finansielle anleggsmidler		24 420 616	27 276 379
Sum anleggsmidler		24 420 616	27 276 379
Omløpsmidler			
Varer			
Fordringer			
Andre kortsiktige fordringer	5	4 526 302	4 430 197
Sum fordringer		4 526 302	4 430 197
Investeringer			
Omløpsaksjer og -aksjefond	4	401 582	164 055
Obligasjoner og pengemarkedsfond	4		
Sum investeringer		401 582	164 055
Bankinnskudd, kontanter og lignende			
Bankinnskudd, kontanter o.l.	6	124 900	292 869
Sum bankinnskudd, kontanter og lignende		124 900	292 869
Sum omløpsmidler		5 052 784	4 887 121
SUM EIENDELER		29 473 399	32 163 500

BALANSE - EGENKAPITAL OG GJELD



Balanse

Beløp i: NOK	Note	2020	2019
Egenkapital			
Innskutt egenkapital			
Aksjekapital	7, 8	130 000	130 000
Overkurs	7	5 018 470	5 018 470
Sum innskutt egenkapital	7	5 148 470	5 148 470
Opptjent egenkapital			
Annen egenkapital	7	6 680 454	10 818 109
Sum opptjent egenkapital		6 680 454	10 818 109
Sum egenkapital		11 828 924	15 966 579
Gjeld			
Langsiktig gjeld			
Annen langsiktig gjeld			
Gjeld til kredittinstitusjoner	6	330 995	
Sum annen langsiktig gjeld		330 995	
Sum langsiktig gjeld		330 995	0
Kortsiktig gjeld			
Leverandørgjeld		10 731	21 085
Betalbar skatt	2	273 102	231 773
Skyldige offentlige avgifter		1 241	1 138
Annen kortsiktig gjeld	3	17 028 406	15 942 926
Sum kortsiktig gjeld		17 313 480	16 196 921
Sum gjeld		17 644 475	16 196 921
SUM EGENKAPITAL OG GJELD		29 473 399	32 163 500



Brønnøysundregistrene

ÅRSREGNSKAP FOR REGNSKAPSÅRET 2020 - GENERELL INFORMASJON

Journalnummer: 2021 877976

Enheten

Organisasjonsnummer: 989 267 213
Organisasjonsform: Aksjeselskap
Foretaksnavn: ORETUN AS
Forretningsadresse: Oreberg gård
3070 SANDE I VESTFOLD

Regnskapsår

Årsregnskapets periode: 01.01.2020 - 31.12.2020

Konsern

Morselskap i konsern: Ja
Konsernregnskap lagt ved: Nei

Regnskapsregler

Regler for små foretak benyttet: Ja
Benyttet ved utarbeidelsen av
årsregnskapet til selskapet: Regnskapslovens alminnelige regler

Årsregnskapet fastsatt av kompetent organ

Bekreftet av representant for selskapet: Ole Martin Siem
Dato for fastsettelse av årsregnskapet: 27.09.2021

Revisjon

Årsregnskapet er utarbeidet av ekstern
autorisert regnskapsfører: Ja
Ekstern autorisert regnskapsfører har i
løpet av regnskapsåret bistått ved den
løpende regnskapsføringen eller utført
andre tjenester for selskapet enn å
utarbeide årsregnskapet: Ja

Grunnlag for avgivelse

År 2020: Årsregnskap er elektronisk innlevert.
År 2019: Tall er hentet fra elektronisk innlevert årsregnskap fra 2020.

Det er ikke krav til at årsregnskapet m.v. som sendes til Regnskapsregisteret er undertegnet. Kontrollen på at dette er utført ligger hos revisor/enhetens øverste organ. Sikkerheten ivaretas ved at innsender har rolle/rettighet for innsending av årsregnskapet via Altinn, og ved at det bekreftes at årsregnskapet er fastsatt av kompetent organ.

Brønnøysundregistrene, 27.10.2021

Brønnøysundregistrene
Postadresse: Postboks 900, 8910 Brønnøysund
Telefon: 75 00 75 00
E-post: firmapost@brreg.no Internett: www.brreg.no
Organisasjonsnummer: 974 760 673



Organisasjonsnr: 989 267 213
ORETUN AS

RESULTATREGNSKAP

Beløp i: NOK	Note	2020	2019
RESULTATREGNSKAP			
Inntekter			
Salgsinntekt		2 075 884	1 574 800
Avkastning på finansinvesteringer	1		26 067 654
Sum inntekter		2 075 884	27 642 454
Kostnader			
Lønnskostnad	3	1 238	1 239
Annen driftskostnad	3	493 316	168 670
Sum kostnader		494 554	169 909
Driftsresultat		1 581 330	27 472 545
Finansinntekter og finanskostnader			
Annen renteinntekt		1 442	54 922
Annen finansinntekt		7 899 475	7 314
Verdiendring av markedsbaserte finansielle omløpsmidler		223 894	
Sum finansinntekter		8 124 811	62 236
Annen rentekostnad	3	104 887	418 975
Annen finanskostnad		13 465 807	8 179 840
Sum finanskostnader		13 570 693	8 598 815
Netto finans		-5 445 882	-8 536 579
Ordinært resultat før skattekostnad			
Skattekostnad på ordinært resultat	2	273 102	231 773
Ordinært resultat etter skattekostnad		-4 137 655	18 704 193
Årsresultat		-4 137 655	18 704 193
Årsresultat etter minoritetsinteresser		-4 137 655	18 704 193
Totalresultat		-4 137 655	18 704 193
Overføringer og disponeringer			
Udekket tap			7 886 084
Overført fra annen egenkapital	7	-4 137 655	10 818 109
Sum overføringer og disponeringer		-4 137 655	18 704 193





Organisasjonsnr: 989 267 213
ORETUN AS

BALANSE

Beløp i: NOK	Note	2020	2019
--------------	------	------	------

BALANSE - EIENDELER

Anleggsmidler

Immaterielle eiendeler

Finansielle anleggsmidler

Investering i datterselskap	5		
Lån til foretak i samme konsern	5	23 330 883	25 440 000
Investeringer i tilknyttet selskap	5	827 001	827 001
Investeringer i aksjer og andeler	4	262 732	1 009 378
Sum finansielle anleggsmidler		24 420 616	27 276 379
Sum anleggsmidler		24 420 616	27 276 379

Omløpsmidler

Varer

Fordringer

Andre kortsiktige fordringer	5	4 526 302	4 430 197
Sum fordringer		4 526 302	4 430 197

Investeringer

Omløpsaksjer og -aksjefond	4	401 582	164 055
Obligasjoner og pengemarkedsfond	4		
Sum investeringer		401 582	164 055

Bankinnskudd, kontanter og lignende

Bankinnskudd, kontanter o. l.	6	124 900	292 869
Sum bankinnskudd, kontanter og lignende		124 900	292 869

Sum omløpsmidler		5 052 784	4 887 121
-------------------------	--	------------------	------------------

SUM EIENDELER		29 473 399	32 163 500
----------------------	--	-------------------	-------------------

BALANSE - EGENKAPITAL OG GJELD

Egenkapital

Innskutt egenkapital			
Aksjekapital	7, 8	130 000	130 000



Overkurs	7	5 018 470	5 018 470
Sum innskutt egenkapital	7	5 148 470	5 148 470
Opptjent egenkapital			
Annen egenkapital	7	6 680 454	10 818 109
Sum opptjent egenkapital		6 680 454	10 818 109
Sum egenkapital		11 828 924	15 966 579
Gjeld			
Langsiktig gjeld			
Annen langsiktig gjeld			
Gjeld til kredittinstitusjoner	6	330 995	
Sum annen langsiktig gjeld		330 995	
Sum langsiktig gjeld		330 995	0
Kortsiktig gjeld			
Leverandørgjeld		10 731	21 085
Betalbar skatt	2	273 102	231 773
Skyldige offentlige avgifter		1 241	1 138
Annen kortsiktig gjeld	3	17 028 406	15 942 926
Sum kortsiktig gjeld		17 313 480	16 196 921
Sum gjeld		17 644 475	16 196 921
SUM EGENKAPITAL OG GJELD		29 473 399	32 163 500



Organisasjonsnr: 989 267 213
ORETUN AS


NOTEOPPLYSNINGER - SELSKAP - alle poster oppgitt i hele tall


Note
3


Antall årsverk i regnskapsåret

Virksomheten har hatt følgende antall årsverk:
0.00



 Legally signed by
Rune Thoralfsson
2021-09-27

 Legally signed by
Ole Martin Siem
2021-09-27

 Legally signed by
Ole Conrad Siem
2021-09-30

Årsregnskap 2020

Oretun AS

org. nr. 989 267 213

Utarbeidet av Formuesforvaltning Forretningsførsel AS



Oretun AS

RESULTATREGNSKAP 01.01. - 31.12.

	Note	2020	2019
DRIFTSINNEKTER			
Salgsinntekt		2 075 884	1 574 800
Avkastning på finansinvesteringer	1	0	26 067 654
SUM DRIFTSINNEKTEK		2 075 884	27 642 454
DRIFTSKOSTNADER			
Lønnskostnad	3	(1 238)	(1 239)
Annen driftskostnad	3	(493 316)	(168 670)
SUM DRIFTSKOSTNAD		(494 554)	(169 909)
DRIFTSRESULTAT		1 581 330	27 472 545
FINANSPOSTER			
Annen renteinntekt		1 442	54 922
Annen finansinntekt		7 899 475	7 314
Verdiendring av markedsbaserte finansielle omløpsmidler		223 894	0
Annen rentekostnad	3	(104 887)	(418 975)
Annen finanskostnad		(13 465 807)	(8 179 840)
SUM FINANSPOSTER		(5 445 882)	(8 536 579)
ORDINÆRT RESULTAT FØR SKATTEKOSTNAD		(3 864 553)	18 935 966
Skattekostnad på ordinært resultat	2	(273 102)	(231 773)
ÅRSRESULTAT		(4 137 655)	18 704 193
DISPONERING (DEKNING) AV ÅRSRESULTATET			
Overført til udekket tap		0	(7 886 084)
Overført fra annen egenkapital	7	4 137 655	(10 818 109)
SUM DISPONERT (DEKKET)		(4 137 655)	18 704 193



Oretun AS

BALANSE PR. 31.12.

	Note	2020	2019
EIENDELER			
ANLEGGSMIDLER			
Finansielle anleggsmidler			
Lån til foretak i samme konsern	5	23 330 883	25 440 000
Investeringer i tilknyttet selskap	5	827 001	827 001
Investeringer i aksjer og andeler	4	262 732	1 009 378
Sum finansielle anleggsmidler		24 420 616	27 276 379
SUM ANLEGGSMIDLER		24 420 616	27 276 379
OMLØPSMIDLER			
Fordringer			
Andre kortsiktige fordringer	5	4 526 302	4 430 197
Sum fordringer		4 526 302	4 430 197
Finansielle omløpsmidler			
Omløpsaksjer og -aksjefond	4	401 582	164 055
Sum finansielle omløpsmidler		401 582	164 055
Bankinnskudd, kontanter o.l.	6	124 900	292 869
SUM OMLØPSMIDLER		5 052 784	4 887 121
SUM EIENDELER		29 473 399	32 163 500



Oretun AS

BALANSE PR. 31.12.

	Note	2020	2019
EGENKAPITAL OG GJELD			
EGENKAPITAL			
Innskutt egenkapital			
Aksjekapital	7, 8	130 000	130 000
Overkurs	7	5 018 470	5 018 470
Sum innskutt egenkapital	7	5 148 470	5 148 470
Opptjent egenkapital			
Annen egenkapital	7	6 680 454	10 818 109
Sum opptjent egenkapital		6 680 454	10 818 109
SUM EGENKAPITAL		11 828 924	15 966 579
GJELD			
Annen langsiktig gjeld			
Gjeld til kredittinstitusjoner	6	330 995	0
Sum annen langsiktig gjeld		330 995	0
Kortsiktig gjeld			
Leverandørgjeld		10 731	21 085
Betalbar skatt	2	273 102	231 773
Skyldige offentlige avgifter		1 241	1 138
Annen kortsiktig gjeld	3	17 028 406	15 942 926
Sum kortsiktig gjeld		17 313 480	16 196 921
SUM GJELD		17 644 475	16 196 921
SUM EGENKAPITAL OG GJELD		29 473 399	32 163 500

Sande i Vestfold, 27.09.2021

Ole Martin Siem
styreleder

Ole Conrad Siem
styremedlem

Rune Thoralfsson
styremedlem



Oretun AS

NOTER TIL ÅRSREGNSKAPET 2020

REGNSKAPSPRINSIPPER

Årsregnskapet er satt opp i samsvar med regnskapsloven og god regnskapsskikk for små foretak.

Eiendeler bestemt til varig eie eller bruk er klassifisert som anleggsmidler. Andre eiendeler er klassifisert som omløpsmidler. Fordringer som skal tilbakebetales innen ett år er uansett klassifisert som omløpsmidler. Ved klassifisering av kortsiktig og langsiktig gjeld er tilsvarende kriterier lagt til grunn.

Anleggsmidler

Anleggsmidler vurderes til anskaffelseskost, men nedskrives til virkelig verdi når verdifallet forventes ikke å være forbigående. Anleggsmidler med begrenset økonomisk levetid avskrives planmessig. Langsiktig gjeld balanseføres til nominelt mottatt beløp på etableringstidspunktet.

Omløpsmidler

Omløpsmidler vurderes til laveste av anskaffelseskost og virkelig verdi. Kortsiktig gjeld balanseføres til nominelt mottatt beløp på etableringstidspunktet.

Investeringer i aksjer, andeler og andre finansielle instrumenter

Kortsiktige plasseringer (aksjer, andeler mv. vurdert som omløpsmidler) vurderes til laveste av gjennomsnittlig anskaffelseskost og virkelig verdi på balansedagen. For verdipapirer som er en del av en veldiversifisert portefølje med innslag av ulike aktivaklasser der porteføljen forvaltes samlet med hensyn på risiko og avkastning, benyttes laveste verdis prinsipp samlet for porteføljen.

Inntektsføring av avkastning på investeringer

Avkastning på investering i aksjer, andeler og andre finansielle instrumenter, samt mottatt utbytte og andre utdelinger, inngår i avkastning på finansinvesteringer under driftsinntekter. Avkastning inkluderer både realiserte og urealiserte resultatførte beløp, renter på obligasjoner og pengemarkedsfond og valutaendringer knyttet til investeringer, negativ avkastning (resultatførte tap og nedskrivning) kommer til fradrag. Netto negativ avkastning inngår i negativ avkastning på finansinvesteringer under driftskostnader.

Valuta

Balanseposter i utenlandsk valuta er vurdert etter kursen til Norges Bank ved periodens slutt.

Skatt

Skattekostnaden i resultatregnskapet omfatter både periodens betalbare skatt og endring i utsatt skatt. Utsatt skatt/skattefordel er beregnet med 22 % på grunnlag av de midlertidige forskjeller som eksisterer mellom regnskapsmessige og skattemessige verdier. Skatteøkende og skattereduserende midlertidige forskjeller som reverserer eller kan reversere i samme periode er utlignet. Utsatt skattefordel er i samsvar med god regnskapsskikk for små foretak unnlatt balanseført.



Oretun AS

NOTER TIL ÅRSREGNSKAPET 2020

NOTE 1 SAMMENSLÅTTE POSTER

Positiv / Negativ avkastning finansinvesteringer	2020	2019
Realisert gevinst / tap finansinvesteringer	0	25 955 000
Agio / disagio (urealisert og realisert)	0	0
Urealisert resultatført verdiendring på finansinvesteringer	0	112 654
Sum	0	26 067 654

NOTE 2 SKATT

Årets skattekostnad	2020	2019
Resultatført skatt på ordinært resultat:		
Betalbar skatt	273 102	231 773
Endring i utsatt skattefordel	0	0
Skattekostnad ordinært resultat	273 102	231 773

Skattepliktig inntekt:		
Ordinært resultat før skatt	-3 864 553	18 935 966
Permanente forskjeller	13 005 400	-26 066 463
Endring i midlertidige forskjeller	-7 899 475	8 184 010
Skattepliktig inntekt	1 241 373	1 053 513

Betalbar skatt i balansen:		
Betalbar skatt på årets resultat	273 102	231 773
Sum betalbar skatt i balansen	273 102	231 773

Skatteeffekten av midlertidige forskjeller som har gitt opphav til utsatt skatt og utsatte skattefordeler, spesifisert på typer av midlertidige forskjeller

	2020	2019	Endring
Fordringer	-8 573 254	-16 472 729	-7 899 475
Sum	-8 573 254	-16 472 729	-7 899 475
Aksjer og andre verdipapirer	-165 990	-517 317	-351 327
Inngår ikke i beregningen av utsatt skatt	8 739 244	16 990 046	8 250 802
Utsatt skattefordel (22 %)	0	0	0

I henhold til God regnskapsskikk for små foretak balanseføres ikke utsatt skattefordel.



Oretun AS

NOTER TIL ÅRSREGNSKAPET 2020

NOTE 3 LØNNSKOSTNADER, GODTGJØRELSE MM

Lønnskostnader	2020	2019
Arbeidsgiveravgift	1 238	1 239
Sum	1 238	1 239

Selskapet har i 2020 ingen ansatte og er således ikke pliktig til å ha obligatorisk tjenestepensjon.

Mellomværende	31.12.2020	31.12.2019
Mellomværende med aksjonær (+ fordring / - gjeld)	-6 011 531	-7 248 520

Renter aksjonær	2020	2019
Renter på mellomværende	59 493	-52 443

Revisor

Kostnadsført revisjonshonorar for 2020 utgjør kr 43 290, inkl. MVA.
I tillegg kommer honorar for andre tjenester med kr 0, inkl. MVA.

NOTE 4 - INVESTERINGER I AKSJER, ANDELER OG ANDRE FINANSIELLE INSTRUMENTER

Investering i aksjer og andeler	Anskaffelses kost	Bokført verdi 31.12.2019
FRUPOR - Sociedade Agro Industrial S.A., Portugal	262 731	1 009 377
Økologisk Drift AS	1	1

Investeringer	Anskaffelses kost	Balanseført verdi 31.12.2020	Virkelig verdi 31.12.2020
Omløpsaksjer og -aksjefond	695 005	401 582	401 582
Sum investeringer	695 005	401 582	401 582



Oretun AS

NOTER TIL ÅRSREGNSKAPET 2020

NOTE 5 - INVESTERING I OG MELLOMVÆRENDE MED TILKNYTTET SELSKAP, DATTERSELSKAP OG SELSKAP I SAMME KONSERN

Oretun AS har eierandeler i følgende selskaper:	Forr.- kontor	Eierandel/ stemmeandel	Egenkapital siste år	Resultat siste år
Tilknyttet selskap:				
Øko-Kompaniet AS	Sande i Vestfold	64,4%		
Rest AS	Bø i Telemark	40%	775 072	-3 3384
Hanekleiva Eiendom AS	Oslo	50%	15 297 717	-11 630
Sum			16 072 789	-45 014

Mellomværende med tilknyttede selskaper m.v.:

	2020	2019
Lån til Øko-Kompaniet AS	330 995	4 710 033
Fordring på Rest AS	48 470	48 470
Selgerkreditt Hanekleiva Eiendom AS	23 330 883	25 440 000
Verdi pr 31.12	23 710 348	30 198 503

NOTE 6 - GARANTIFORPLIKTELSER OG PANTSTILLELSE

Garantiforpliktelser	31.12.2020	31.12.2019
Andre garantistillelser	900 000	900 000
Sum garantiforpliktelser	900 000	900 000

Dette er garanti stilt på vegne av Frupor

Pantesikret gjeld	31.12.2020	31.12.2019
Pantesikret gjeld	-330 995	0

...som er sikret i panteobjekt med bokførte verdier:

Fordringer	330 995
Sum bokført verdi av panteobjekter	330 995



Oretun AS

NOTER TIL ÅRSREGNSKAPET 2020

NOTE 7 EGENKAPITAL

Egenkapital	Aksjekapital	Overkurs	Annen egenkapital	Sum egenkapital
Pr. 01.01.2020	130 000	5 018 470	10 818 109	15 966 579
Årets resultat	0	0	-4 137 655	-4 137 655
Pr. 31.12.2020	130 000	5 018 470	6 680 454	11 828 924

NOTE 8 ANTALL AKSJER, AKSJEIEIERE M.V.

Aksjekapitalen i Oretun AS pr. 31.12 består av:

	Antall	Pålydende	Bokført
Ordinære aksjer	100	1 300,0	130 000
Sum	100		130 000

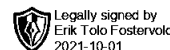
Eierstruktur

De største aksjonærene i % pr. 31.12 var:

	Ordinære	Eierandel	Stemmeandel
Ole Martin Siem	95	95,0	95,0
Desiree Fjellestad Siem	5	5,0	5,0
Totalt antall aksjer	100	100,0	100,0

Aksjer og opsjoner eiet av medlemmer i styret og daglig leder:

Navn	Verv	Ordinære
Ole Martin Siem	styreleder	95
Totalt antall aksjer		95



Til generalforsamlingen i Oretun AS

UAVHENGIG REVISORS BERETNING

**Grant Thornton
Revisjon AS**
Kirkegata 15
0153 Oslo
Org.nr. 987 632 380
T: +47 22 20 04 00
E: grant@no.gt.com

Uttalelse om revisjonen av årsregnskapet

Konklusjon

Vi har revidert Oretun AS' årsregnskap som viser et underskudd på kr 4.137.665. Årsregnskapet består av balanse per 31. desember 2020, resultatregnskap for regnskapsåret avsluttet per denne datoen og noter til årsregnskapet, herunder et sammendrag av viktige regnskapsprinsipper.

Etter vår mening er det medfølgende årsregnskapet avgitt i samsvar med lov og forskrifter og gir et rettviseende bilde av selskapets finansielle stilling per 31. desember 2020, og av dels resultater for regnskapsåret avsluttet per denne datoen i samsvar med regnskapslovens regler og god regnskapsskikk i Norge.

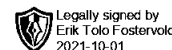
Grunnlag for konklusjonen

Vi har gjennomført revisjonen i samsvar med lov, forskrift og god revisjonsskikk i Norge, herunder de internasjonale revisjonsstandardene (ISA-ene). Våre oppgaver og plikter i henhold til disse standardene er beskrevet i *Revisors oppgaver og plikter ved revisjon av årsregnskapet*. Vi er uavhengige av selskapet slik det kreves i lov og forskrift, og har overholdt våre øvrige etiske forpliktelser i samsvar med disse kravene. Etter vår oppfatning er innhentet revisjonsbevis tilstrekkelig og hensiktsmessig som grunnlag for vår konklusjon.

Styrets og daglig leders ansvar for årsregnskapet

Styret og daglig leder (ledelsen) er ansvarlig for å utarbeide årsregnskapet i samsvar med lov og forskrifter, herunder for at det gir et rettviseende bilde i samsvar med regnskapslovens regler og god regnskapsskikk i Norge. Ledelsen er også ansvarlig for slik intern kontroll som den finner nødvendig for å kunne utarbeide et årsregnskap som ikke inneholder vesentlig feilinformasjon, verken som følge av misligheter eller utilsiktede feil.

Ved utarbeidelsen av årsregnskapet må ledelsen ta standpunkt til selskapets evne til fortsatt drift og opplyse om forhold av betydning for fortsatt drift. Forutsetningen om fortsatt drift skal legges til grunn for årsregnskapet så lenge det ikke er sannsynlig at virksomheten vil bli avviklet.



Revisors oppgaver og plikter ved revisjonen av årsregnskapet

Vårt mål er å oppnå betryggende sikkerhet for at årsregnskapet som helhet ikke inneholder vesentlig feilinformasjon, verken som følge av misligheter eller utilsiktede feil, og å avgi en revisjonsberetning som inneholder vår konklusjon. Betryggende sikkerhet er en høy grad av sikkerhet, men ingen garanti for at en revisjon utført i samsvar med lov, forskrift og god revisjonsskikk i Norge, herunder ISA-ene, alltid vil avdekke vesentlig feilinformasjon som eksisterer. Feilinformasjon kan oppstå som følge av misligheter eller utilsiktede feil. Feilinformasjon blir vurdert som vesentlig dersom den enkeltvis eller samlet med rimelighet kan forventes å påvirke økonomiske beslutninger som brukerne foretar basert på årsregnskapet.

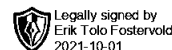
Som del av en revisjon i samsvar med lov, forskrift og god revisjonsskikk i Norge, herunder ISA-ene, utøver vi profesjonelt skjønn og utviser profesjonell skepsis gjennom hele revisjonen. I tillegg:

- identifiserer og anslår vi risikoen for vesentlig feilinformasjon i årsregnskapet, enten det skyldes misligheter eller utilsiktede feil. Vi utformer og gjennomfører revisjonshandlinger for å håndtere slike risikoer, og innhenter revisjonsbevis som er tilstrekkelig og hensiktsmessig som grunnlag for vår konklusjon. Risikoen for at vesentlig feilinformasjon som følge av misligheter ikke blir avdekket, er høyere enn for feilinformasjon som skyldes utilsiktede feil, siden misligheter kan innebære samarbeid, forfalskning, bevisste utelatelser, uriktige fremstillinger eller overstyring av intern kontroll.
- opparbeider vi oss en forståelse av den interne kontroll som er relevant for revisjonen, for å utforme revisjonshandlinger som er hensiktsmessige etter omstendighetene, men ikke for å gi uttrykk for en mening om effektiviteten av selskapets interne kontroll.
- evaluerer vi om de anvendte regnskapsprinsippene er hensiktsmessige og om regnskapestimatene og tilhørende noteopplysninger utarbeidet av ledelsen er rimelige
- konkluderer vi på hensiktsmessigheten av ledelsens bruk av fortsatt drift-forutsetningen ved avleggelsen av årsregnskapet, basert på innhentede revisjonsbevis, og hvorvidt det foreligger vesentlig usikkerhet knyttet til hendelser eller forhold som kan skape tvil av betydning om selskapets evne til fortsatt drift. Dersom vi konkluderer med at det eksisterer vesentlig usikkerhet, kreves det at vi i revisjonsberetningen henleder oppmerksomheten på tilleggsopplysningene i årsregnskapet, eller, dersom slike tilleggsopplysninger ikke er tilstrekkelige, at vi modifierer vår konklusjon om årsregnskapet. Våre konklusjoner er basert på revisjonsbevis innhentet inntil datoen for revisjonsberetningen. Etterfølgende hendelser eller forhold kan imidlertid medføre at selskapet ikke fortsetter driften.
- evaluerer vi den samlede presentasjonen, strukturen og innholdet i årsregnskapet, inkludert tilleggsopplysningene, og hvorvidt årsregnskapet gir uttrykk for de underliggende transaksjonene og hendelsene på en måte som gir et rettviseende bilde.

Vi kommuniserer med styret blant annet om det planlagte omfanget av revisjonen og til hvilken tid revisjonsarbeidet skal utføres. Vi utveksler også informasjon om forhold av betydning som vi har avdekket i løpet av revisjonen, herunder om eventuelle svakheter av betydning i den interne kontrollen.



An instinct for growth™



Uttalelse om øvrige lovmessige krav

Konklusjon om registrering og dokumentasjon

Basert på vår revisjon av årsregnskapet som beskrevet ovenfor, og kontrollhandlinger vi har funnet nødvendig i henhold til internasjonal standard for attestasjonsoppdrag (ISAE) 3000 «Attestasjonsoppdrag som ikke er revisjon eller forenklet revisorkontroll av historisk finansiell informasjon», mener vi at ledelsen har oppfylt sin plikt til å sørge for ordentlig og oversiktlig registrering og dokumentasjon av selskapets regnskapsopplysninger i samsvar med lov og god bokføringskikk i Norge.

Andre forhold

Selskapets årsregnskap ble ikke avlagt innen lovens frist.

Oslo, 01.10.2021
Grant Thornton Revisjon AS

Erik Tolo Fostervold
Statsautorisert revisor
(Elektronisk signert)