



ÅRSREGNSKAPET FOR REGNSKAPSÅRET 2023 - GENERELL INFORMASJON

Enheten

Organisasjonsnummer:	918 928 324
Organisasjonsform:	Aksjeselskap
Foretaksnavn:	C-MEDICAL GROUP AS
Forretningsadresse:	Oppgang A Sørkedalsveien 10 0369 OSLO

Regnskapsår

Årsregnskapets periode:	01.01.2023 - 31.12.2023
-------------------------	-------------------------

Konsern

Morselskap i konsern:	Ja
Konsernregnskap lagt ved:	Ja

Regnskapsregler

Regler for små foretak benyttet:	Nei
Benyttet ved utarbeidelsen av årsregnskapet til selskapet:	Regnskapslovens alminnelige regler
Benyttet ved utarbeidelsen av årsregnskapet til konsernet:	Regnskapslovens alminnelige regler

Årsregnskapet fastsatt av kompetent organ

Bekreftet av representant for selskapet:	Martin Fagerlund
Dato for fastsettelse av årsregnskapet:	18.11.2024

Grunnlag for avgivelse

År 2023: Årsregnskapet er elektronisk innlevert
År 2022: Tall er hentet fra elektronisk innlevert årsregnskap fra 2023

Det er ikke krav til at årsregnskapet m.v. som sendes til Regnskapsregisteret er undertegnet. Kontrollen på at dette er utført ligger hos revisor/enhetens øverste organ. Sikkerheten ivaretas ved at innsender har rolle/rettighet for innsending av årsregnskapet via Altinn, og ved at det bekreftes at årsregnskapet er fastsatt av kompetent organ.

Brønnøysundregistrene, 15.09.2025



Resultatregnskap

Beløp i: NOK	Note	2023	2022
RESULTATREGNSKAP			
Inntekter			
Salgsinntekt		73 000	
Sum inntekter		73 000	
Kostnader			
Varekostnad		649	179 100
Lønnskostnad	3	10 175 872	7 457 003
Avskrivning på varige driftsmidler og immaterielle eiendeler	4	1 485 958	423 169
Annen driftskostnad	3	10 973 537	9 957 394
Sum kostnader		22 636 016	18 016 666
Driftsresultat		-22 563 016	-18 016 666
Finansinntekter og finanskostnader			
Renteinntekt fra foretak i samme konsern		4 574 808	5 483 830
Annen renteinntekt		5 068 103	899 984
Annen finansinntekt		11 313 691	2 842 653
Sum finansinntekter		20 956 602	9 226 467
Rentekostnad til foretak i samme konsern		3 511 663	3 328 391
Annen rentekostnad		32 284 806	16 888 856
Annen finanskostnad		32 822 693	11 733 609
Sum finanskostnader		68 619 162	31 950 856
Netto finans		-47 662 560	-22 724 389
Resultat før skattekostnad		-70 225 576	-40 741 055
Skattekostnad	5		6 465 304
Årsresultat		-70 225 576	-47 206 359
Overføringer og disponeringer			
Udekket tap		-70 225 576	-47 206 359
Sum overføringer og disponeringer		-70 225 576	-47 206 359



Balanse

Beløp i: NOK	Note	2023	2022
BALANSE - EIENDELER			
Anleggsmidler			
Immaterielle eiendeler			
Nettside	4		1 496 998
Sum immaterielle eiendeler			1 496 998
Varige driftsmidler			
Tomter, bygninger og annen fast eiendom	4		55 200
Sum varige driftsmidler			55 200
Finansielle anleggsmidler			
Investering i datterselskap	6	496 379 686	485 458 855
Lån til foretak i samme konsern	7	24 413 174	58 067 333
Andre fordringer			10 920 831
Sum finansielle anleggsmidler		520 792 860	554 447 019
Sum anleggsmidler		520 792 860	555 999 217
Omløpsmidler			
Varer			
Fordringer			
Andre fordringer		1 219 615	1 980 692
Sum fordringer		1 219 615	1 980 692
Bankinnskudd, kontanter og lignende			
Bankinnskudd, kontanter og lignende	9	43 888 877	57 046 519
Sum bankinnskudd, kontanter og lignende		43 888 877	57 046 519
Sum omløpsmidler		45 108 492	59 027 211
SUM EIENDELER		565 901 352	615 026 428

BALANSE - EGENKAPITAL OG GJELD



Balanse

Beløp i: NOK	Note	2023	2022
Egenkapital			
Innskutt egenkapital			
Selskapskapital	10	100 375 921	72 195 008
Beholdning av egne aksjer	10	-41 767	-41 767
Overkurs	10	248 709 348	174 522 391
Ikke registrert kapitalforhøyelse	10		68 742 227
Annen innskutt egenkapital	10	232 350	221 348
Sum innskutt egenkapital		349 275 852	315 639 207
Opptjent egenkapital			
Udekket tap	10	135 516 354	65 290 780
Sum opptjent egenkapital		-135 516 354	-65 290 780
Sum egenkapital		213 759 498	250 348 427
Gjeld			
Langsiktig gjeld			
Annen langsiktig gjeld			
Gjeld til kredittinstitusjoner	8	274 243 651	256 455 754
Langsiktig konserngjeld		10 875 260	45 508 334
Øvrig langsiktig gjeld	7,11	28 429 888	33 632 500
Sum annen langsiktig gjeld		313 548 799	335 596 588
Sum langsiktig gjeld		313 548 799	335 596 588
Kortsiktig gjeld			
Leverandørgjeld		31 626 170	7 210 878
Skyldige offentlige avgifter		754 620	748 190
Kortsiktig konserngjeld	7	73 000	13 698 454
Annen kortsiktig gjeld	7	6 139 265	7 423 891
Sum kortsiktig gjeld		38 593 055	29 081 413
Sum gjeld		352 141 854	364 678 001
SUM EGENKAPITAL OG GJELD		565 901 352	615 026 428



Konsernets resultatregnskap

Beløp i: NOK	Note	2023	2022
RESULTATREGNSKAP			
Inntekter			
Salgsinntekt	2	385 519 673	334 797 214
Annen driftsinntekt		21 542 417	5 980 632
Sum inntekter		407 062 090	340 777 846
Kostnader			
Varekostnad		186 076 452	148 162 317
Lønnskostnad	3	149 089 365	122 577 831
Avskrivning på varige driftsmidler og immaterielle eiendeler	4	67 456 154	55 881 552
Annen driftskostnad	3	85 153 587	77 262 089
Sum kostnader		487 775 558	403 883 789
Driftsresultat		-80 713 468	-63 105 943
Finansinntekter og finanskostnader			
Annen renteinntekt		5 308 778	967 743
Annen finansinntekt		11 468 007	2 876 401
Sum finansinntekter		16 776 785	3 844 144
Annen rentekostnad		39 194 615	17 071 791
Annen finanskostnad		36 689 076	16 399 704
Sum finanskostnader		75 883 691	33 471 495
Netto finans		-59 106 906	-29 627 351
Resultat før skattekostnad		-139 820 374	-92 733 294
Skattekostnad	5	-6 480 050	7 711 226
Årsresultat		-133 340 324	-100 444 520
Minoritetsinteresser		-1 814 376	-1 877 889
Årsresultat etter minoritetsinteresser		-131 525 948	-98 566 631
Overføringer og disponeringer			
Udekket tap		-131 525 948	-98 566 631



Konsernets resultatregnskap

Beløp i: NOK	Note	2023	2022
Sum overføringer og disponeringer		-131 525 948	-98 566 631



Konsernets balanse

Beløp i: NOK	Note	2023	2022
BALANSE - EIENDELER			
Anleggsmidler			
Immaterielle eiendeler			
Nettside	4		1 496 998
Utsatt skattefordel	5	23 984 424	16 642 684
Goodwill	4	252 866 817	280 166 482
Sum immaterielle eiendeler		276 851 241	298 306 164
Varige driftsmidler			
Tomter, bygninger og annen fast eiendom	4	4 662 925	5 278 024
Maskiner og anlegg	4,11	4 631 846	5 577 469
Driftsløsøre, inventar, verktøy, kontormaskiner og lignende	4	80 420 458	29 447 313
Kunst	4	577 365	566 261
Sum varige driftsmidler		90 292 594	40 869 067
Finansielle anleggsmidler			
Andre fordringer		1 484 696	11 992 048
Sum finansielle anleggsmidler		1 484 696	11 992 048
Sum anleggsmidler		368 628 531	351 167 279
Omløpsmidler			
Varer			
Varer	8	393 634	341 560
Sum varer		393 634	341 560
Fordringer			
Kundefordringer	8	33 753 434	28 222 969
Andre fordringer		19 152 274	18 571 096
Sum fordringer		52 905 708	46 794 065
Bankinnskudd, kontanter og lignende			
Bankinnskudd, kontanter og lignende	9	48 176 837	63 394 349
Sum bankinnskudd, kontanter og lignende		48 176 837	63 394 349
Sum omløpsmidler		101 476 179	110 529 974



Konsernets balanse

Beløp i: NOK	Note	2023	2022
SUM EIENDELER		470 104 710	461 697 253
BALANSE - EGENKAPITAL OG GJELD			
Egenkapital			
Innskutt egenkapital			
Selskapskapital	10	100 375 921	72 195 008
Beholdning av egne aksjer	10	-41 767	-41 767
Overkurs	10	248 709 348	174 522 391
Ikke registrert kapitalforhøyelse	10		68 742 227
Annen innskutt egenkapital	10	232 350	221 348
Sum innskutt egenkapital		349 275 852	315 639 207
Opptjent egenkapital			
Udekket tap	10	326 946 124	223 620 076
Minoritetsinteresser	10	-5 448 654	-3 634 278
Sum opptjent egenkapital		-332 394 778	-227 254 354
Sum egenkapital		16 881 074	88 384 853
Gjeld			
Langsiktig gjeld			
Annen langsiktig gjeld			
Gjeld til kredittinstitusjoner	8	274 779 720	257 369 336
Øvrig langsiktig gjeld	7,11	78 158 774	40 418 864
Sum annen langsiktig gjeld		352 938 494	297 788 200
Sum langsiktig gjeld		352 938 494	297 788 200
Kortsiktig gjeld			
Leverandørgjeld		54 637 322	36 343 287
Betalbar skatt	5	2 324 695	3 629 657
Skyldige offentlige avgifter		3 033 734	2 339 890
Annen kortsiktig gjeld	7	40 289 391	33 211 366
Sum kortsiktig gjeld		100 285 142	75 524 200



Konsernets balanse

Beløp i: NOK	Note	2023	2022
Sum gjeld		453 223 636	373 312 400
SUM EGENKAPITAL OG GJELD		470 104 710	461 697 253



CMedical

Styrets årsberetning 2023

VIRKSOMHETENS ART OG LOKALISERING

C-Medical leverer private spesialisthelsetjenester i Norge og Sverige. På konsernets 15 klinikker og sykehus i Norge og Sverige tilbys korte ventetider hos noen av de beste legespesialistene innenfor sine respektive fagområder. C-Medical har et bredt tilbud innen mann- og kvinnehelse med gynekologi, urologi og fertilitet som særskilte satsingsområder.

Selskapet tilbyr fertilitetsbehandling, gynekologisk og urologisk utredning, samt kirurgi under samme tak. Innenfor gynekologi har vi opparbeidet kompetanse som er mangelvare på offentlige sykehus; endometriosestilbud, spesialkompetanse på vulvalidelser og fødselsskader. Kvalitetsindikatorer peker på svært gode medisinske resultater og fornøyde pasienter. Oppsummert har C-Medical svært erfarne team som jobber tverrfaglig slik at vi kan ta hånd om hele pasientforløpet. Fagfolkene er kjernen i virksomheten og utgjør vårt viktigste konkurransefortrinn.

Konsernet har hovedkontor i Oslo. Konsernregnskapet omfatter seks juridiske enheter i Norge og ni juridiske enheter i Sverige. Det vises til *Note 6 - Datterselskaper*.

FORTSATT DRIFT - UTSIKTENE FOR 2023

C-Medical er svært godt posisjonert i markedet, og det er stor etterspørsel etter tjenestene vi tilbyr. Innenfor privat helse er det høy konkurranse i markedet. Til tross for det har selskapet lyktes med å rekruttere svært kompetent personell slik at vi kan sikre våre pasienter kvalitativt gode tjenester.

For 2023 er har preget av stor pasientvekst og spesielt på satsninger innenfor kvinnehelse og fertilitet. Dette tilbudet er primært rettet mot privatmarkedet og forsikringsmarkedet i Norge, og især Østlandet. I Sverige er omsetningen i all hovedsak knyttet til regional vård/offentlige avtaler og forsikring. I lys av investeringer innenfor fagområdet kvinnehelse og fertilitet også i Stockholm, ser vi et behov for økt omsetning i privatmarkedet også der. I lys av disse investeringene og satsningene mener styret at årsregnskapet gir et riktig bilde av årets drift og konsernets finansielle stilling per 31.12.2023. Styret står inne for at forutsetningen om fortsatt drift er til stede ved regnskapsavleggelsen for 2023.

REDEGJØRELSE FOR ÅRSREGNSKAPET I KONSERNET

Konsernets omsetning var 405 MNOK i 2023 mot 341 MNOK i 2022. Årsresultatet etter skatt endte på -133,3 MNOK i 2023 mot -100,4 MNOK i 2022. Det negative resultatet preges av nystartet virksomhet innen kvinnehelse. Konsernet har en total kapital på 470,1 MNOK per 31.12.2023 mot 461,7 MNOK per 31.12.2022. Egenkapitalen i konsernet er på 1 MNOK per 31.12.2023 mot 88,4 MNOK per 31.12.2022. Egenkapitalandelen er på 0,2 % per 31.12.2023 mot 19,1 % per 31.12.2022.





CMedical

Omsetningen i C-Medical Group AS var 0 MNOK i 2023 mot 0 MNOK i 2022. Årsresultatet etter skatt endte på -70,2 MNOK i 2023 mot -47,2 MNOK i 2022. C-Medical Group AS har en total kapital på 565,9 MNOK per 31.12.2023 mot 615,0 MNOK per 31.12.2022. Egenkapitalen er på 213,7 MNOK per 31.12.2023 mot 250,3 MNOK per 31.12.2022. Egenkapitalandelen er på 37,8 % per 31.12.2023 mot 40,7 % per 31.12.2022.

Konsernet har gjennom siste halvår av 2023 hatt en utfordrende likviditetssituasjon. Konsernets likviditetsbeholdning var MNOK 48 per 31.12.2023.

Samlet kontantstrøm fra driften i konsernet var på MNOK -36,7, mens driftsresultatet for konsernet MNOK -141,7. Differansen skyldes i hovedsak ordinære avskrivninger og økning i leverandørgjeld. De samlede investeringene i konsernet i 2023 var MNOK 77,4.

C-Medical har vært i en utfordrende økonomisk situasjon, preget av høy gjeldsbelastning. Konsernet har gjennom siste halvår av 2023 hatt en utfordrende likviditetssituasjon. Sommeren 2024 ble det inngått en avtale om salg av den svenske urologivirksomheten. Oppgjøret for salget var at konsernet fikk ettergitt MNOK 337 i eksternt gjeld, noe som gjør konsernet nær gjeldfritt.

Gjenværende virksomhet utvikler seg betydelig bedre resultatmessig i 2024 enn de leverte for 2023. Her er det spesielt greenfield satsningen innen kvinnehelse som har betydelig vekst i både omsetning og resultat. Konsernet har blitt tilført likviditet i 2023 og i 2024, og er nå i en bedre situasjon enn det var i ved utgangen av 2023.

De gjennomførte tiltakene etter balansedagen forventes å gi en positiv effekt på konsernets likviditet og gjeldsgrad, og vil bidra til en forbedret resultatmargin fra og med andre halvår 2024.

Styret foreslår at årets underskudd i C-Medical Group AS og årets underskudd i konsernet overføres til udekket tap.

FINANSIELL RISIKO

MARKEDSRISIKO

I Norge og Sverige har vi en god offentlig helsetjeneste. Men, vi har også en helsetjeneste som er under press fordi det er mangel på fagfolk og økende forventninger blant pasienter på hva private og offentlige aktører skal levere av helsetjenester. Vi ser også en demografisk endring med en større andel eldre hvor behovet for helsetjenester vil øke ytterligere.

Som privat aktør skal C-Medical være et supplement til det offentlige, og drive utredning og behandling av pasienter som venter på helsetjenester. Videre er det et betydelig antall pasienter som får sine helsetjenester gjennom helseforsikring, samt at noen som betaler selv. Etterspørselen etter private helsetjenester er stor, spesielt i Norge. Pasientene er tilsvarende opptatt av å få den beste kompetansen som er å oppdrive. Her har C-Medical et



CMedical

konkurransefortrinn både innenfor kvinne- og mannehelse og fertilitet. Styret anser markedsrisikoen for å være lav, men er opptatt av at selskapet leverer gode kvalitative tjenester, sikrer et godt omdømme og har gode relasjoner til selskapets interessenter.

KREDITTRISIKO

Det vesentligste av konsernselskapenes salg er mot kortbetaling eller mot kunder som er vurdert solide (stat, kommuner eller forsikringselskaper), og konsernet har historisk sett hatt lite tap på fordringer. Styret anser kreditttrisikoen som begrenset.

LIKVIDITETSRISIKO

Konsernet har en utfordrende likviditetssituasjon og har i 2024 bedret denne gjennom rettet emisjon mot de eksisterende aksjonærene, samt aksjonærlån. Likviditetssituasjonen styrkes videre når emisjon som foreslått til ordinær generalforsamlingen i forbindelse med regnskapsavleggelsen.

FORSKNING OG UTVIKLINGSAKTIVITETER

C-Medical har flere leger som jobber både offentlig og privat. Flere av dem forsker og legene våre deltar også i undervisning og veiledning av andre leger. Videre har flere av våre lokasjoner i Sverige ST-leger som jobber hos C-Medical for å sikre læring og tilstrekkelig antall prosedyrer. Fagutvikling står med andre ord høyt i selskapet.

PERSONAL OG ARBEIDSMILJØ

C-Medical har generelt et lavt sykefravær. Det er svært viktig for selskapet å ha lavt fravær og høy grad av nærvær da vi er en liten virksomhet hvor hver enkelt sin tilstedeværelse er av stor betydning for at vi skal klare å levere helsetjenester til pasienter. C-Medical har også mange i høy stillingsprosent noe som er viktig for å sikre både kontinuitet og kvalitativt gode tjenester.

Det har i 2023 ikke forekommet eller blitt rapportert alvorlige arbeidsuhell eller ulykker, som har resultert i store materielle skader eller personskader.

Styret anser det som viktig å arbeide med et godt arbeidsmiljø både for å holde sykefraværet lavt, bevare våre ansatte samt å rekruttere nye medarbeidere etter hvert som vi vokser. Styret er opptatt av at lederne er fysisk til stede på arbeidsplassen for å møte de ansatte, involvere dem både i utviklingen av selskapet og sikre god informasjon.

Styret betrakter arbeidsmiljøet i konsernet som godt. Arbeidsmiljøet evalueres årlig av de ansatte, og det iverksettes løpende tiltak for å skape en enda bedre arbeidshverdag for konsernets ansatte.



CMedical

LIKESTILLING OG DISKRIMINERING

LIKESTILLING

Likestilling dreier seg om mer enn kjønn. Vi er opptatt av å sikre mangfold og inkludering gjennom en god balanse mellom kjønnene, men også spredning når det gjelder alder, etnisitet og kulturell bakgrunn. Vi vet at stort mangfold blant våre ansatte er en stor styrke for C-Medical. Vi har et bevisst forhold til diskrimineringsbestemmelsene i arbeidsmiljøloven i våre rekrutterings- og ansettelsesprosesser. Det er en rekke opplysninger som vi ikke spør om eller kan innhente i forbindelse med ansettelser.

Kvinneandelen i konsernet var ved utgangen av 2023 på i overkant av 70 %. Selskapets styre består av 5 personer, hvorav 0 er kvinner. Ledergruppen 2023 i C-Medical bestod av 8 personer hvorav 6 er kvinner og 2 er menn. Totalt arbeidede timer utgjør 67.719 timer, og med et fravær på 8.600 timer hadde den norske delen av konsernet i 2023 et sykefravær på 12,7 %.

DISKRIMINERING

C-Medical er opptatt av å sikre at det ikke gjøres forskjell på ansatte, eller ved ansettelse, på grunn av etnisitet, nasjonal opprinnelse, avstamning, hudfarge, språk, religion eller livssyn.

I C-Medical jobber vi aktivt for å sikre at vi respekterer grunnleggende menneskerettigheter og anstendige arbeidsforhold i både egen virksomhet og leverandørkjeden. Vi har satt i gang arbeid med å kartlegge og prioritere områder for aktsomhetsvurderinger, og utarbeider en liste for prioriterte områder som vi vil publisere innen utløpet av 2024. Vi oppdaterer nettsidene våre med informasjon om arbeidet med åpenhetsloven så snart rapporten er klar.

ANSVARSFORSIKRING

Det foreligger ikke noen forsikring for Styrets medlemmer og daglig leder for deres mulige ansvar overfor foretaket og tredjepersoner.

YTRE MILJØ

Konsernets virksomhet er ikke regulert av konsesjoner eller pålegg. Hos C-Medical jobber vi for å redusere vår miljøpåvirkning samtidig som vi jobber for en høy kvalitet og pasientsikkerhet. Vi har ikke direkte utslipp til miljøet gjennom vår drift, men vi påvirker miljøet negativt gjennom bruk av forbruksmateriell og annet ifm konsultasjoner, operasjoner og sykehusdrift. Vi tilstreber å holde forbruksmateriell og annet utstyr som medfører avfall til et minimum. Styret er opptatt av at selskapet har en bevisst holdning for å forhindre negative miljøpåvirkninger.





CMedical

ÅPENHETSLOVEN

Vi har gjennomført aktsomhetsvurderinger etter åpenhetsloven for å identifisere, forebygge og begrense faktiske og potensielle negative påvirkninger i egen virksomhet og i vår leverandørkjede. Vår redegjørelse som inneholder resultatene av disse aktsomhetsvurderingene, og denne blir publisert på vår hovedside <https://cmedical.no> innen utløpet av november.

HENDELSER ETTER BALANSEDAGEN

C-Medical Group AS

C-Medical har vært i en utfordrende økonomisk situasjon, preget av høy gjeldsbelastning. Ved årsskiftet 2023/2024, ble driften i C-Medical Sarpsborg AS avvirket og selskapet fusjonert inn i C-Medical AS med regnskapsmessig virkning fra 1. januar 2024. Våren 2024 ble C-Medical Stavanger AS lagt ned og selskapet slettet. Dette skyldtes at virksomhetene ikke utviklet seg som planlagt, og at det ikke var ønskelig å satse videre på disse enhetene. Konsernet har gjennom siste halvår av 2023 hatt en utfordrende likviditetssituasjon. Sommeren 2024 ble det inngått en avtale om salg av den svenske urologivirksomheten. Oppgjøret for salget var at konsernet fikk ettergitt MNOK 337 i eksternt gjeld, noe som gjør konsernet nær gjeldfritt. Fra C-Medical AS sitt heleide datterselskap C-Medical Sverige AB ble følgende selskaper solgt ut: C-Medical Urologi PS AB, C-Medical Urologi Odenplan AB, C-Medical Urologi Carlanderska AB m/datterselskaper. En teknisk foreløpig beregning for en mulig indikasjon på nedskrivningsbehov ved salg av den svenske urologivirksomheten på i størrelsesorden MNOK - 120 ut fra bokførte verdier med konservative hensyn.

Som en del av avtalen om salget av den svenske urologivirksomheten nevnt over ble det klart at motparten ikke ønsket å ta over urologivirksomheten på Sophiahemmet. C-Medical kan som følge av inngått avtale ikke lengre drive med urologivirksomhet i Sverige. Ulike alternativer ble forsøkt, herunder salg, men disse førte ikke frem. Dette medførte at virksomheten på Sophiahemmet gjennom selskapene Scandinavian Robotic Surgery Group AB (heleid datterselskap til C-Medical Sverige AB), C-Medical Urologi SH AB (eneste av de tre selskapene med drift og ansatte) og Nordic Robotic Surgery Services AB ble slått konkurs 2. september 2024. En teknisk foreløpig beregning for mulig regnskapsmessig nedskrivningsbehov ved konkurs i disse selskapene på i størrelsesorden MNOK -30.

CM Konsern – Hendelser etter balansedagen:

De overnevnte hendelse påvirker også konsernregnskapet og en teknisk foreløpig beregning mulig regnskapsmessig behandling av salg av overnevnte urologivirksomhet og konkurs av urologivirksomheten på Sophiahemmet tilsier en konservativ estimert gevinst på i størrelsesorden MNOK 90 for konsernet som helhet.

Gjenværende virksomhet utvikler seg betydelig bedre resultatmessig i 2024 enn de endte på for 2023. Her er det spesielt greenfield satsningen innen kvinnehelse som har betydelig vekst i





CMedical

både omsetning og resultat. Konsernet har blitt tilført likviditet i 2023 og i 2024, og er nå i en bedre situasjon enn det var i ved utgangen av 2023. Konsernet ser ytterligere vekstpotensial innen kvinnehelse, herunder gynekologi og fertilitet, i tillegg til ortopedi og urologi i Norge. Vi har tatt investeringer som gjør at vi kan øke pasientmassen på dagens lokasjoner uten store kostnadsøkninger.

De gjennomførte tiltakene etter balansedagen forventes å gi en positiv effekt på konsernets likviditet og gjeldsgrad, og vil bidra til en forbedret resultatmargin fra og med andre halvår 2024 og videre inn i 2025.

Styret i C-Medical Group AS

Oslo, 18. november 2024

Petter Øygarden
Styreleder

Gard Lauvsnes
Styremedlem

Einar Caspersen
Styremedlem

Daglig leder

Patrik Egeland
Styremedlem

Lars Kristian Gundersen
Styremedlem





Resultatregnskap for perioden 1.januar til 31.desember

C-Medical Group AS				NOTE	Konsern		
2023		2022			2023	2022	
NOK	73 000	-	Salgsinntekt	2	NOK	385 519 673	334 797 214
	-	-	Annen driftsinntekt			21 542 417	5 980 632
	73 000	-	Sum driftsinntekt			407 062 090	340 777 846
			<i>Driftskostnad:</i>				
	649	179 100	Varekostnad			186 076 452	148 162 317
	10 175 872	7 457 003	Lønn og andre personalkostnader	3		149 089 365	122 577 831
	1 485 958	423 169	Ordinær avskrivninger	4		67 456 154	55 881 552
	10 973 537	9 957 394	Annen driftskostnad	3		85 153 587	77 262 089
	22 636 016	18 016 666	Sum driftskostnad			487 775 557	403 883 789
	-22 563 016	-18 016 666	Driftsresultat			-80 713 466	63 105 943
			<i>Finansinntekt og finanskostnad:</i>				
	5 068 103	899 984	Annen renteinntekt			5 308 778	967 743
	4 574 808	5 483 830	Renteinntekt fra foretak i samme konsern			-	-
	11 313 691	2 842 653	Annen finansinntekt			11 468 007	2 876 401
	32 284 806	16 888 856	Annen rentekostnad			39 194 615	17 071 791
	3 511 663	3 328 391	Rentekostnad til foretak i samme konsern			-	-
	32 822 693	11 733 609	Annen finanskostnad			36 689 077	16 399 702
	-47 662 560	-22 724 389	Netto finansresultat			-59 106 907	-29 627 349
	-70 225 576	-40 741 055	Ordinært resultat før skattekostnad			-139 820 373	-92 733 292
	-	-6 465 304	Skattekostnad på ordinært resultat	5		-6 480 050	7 711 226
	-70 225 576	-47 206 359	ÅRSRESULTAT			-133 340 323	-100 444 518
			Minoritetens andel av årsresultatet			-1 814 376	-1 877 889
			Majoritetens andel av årsresultatet			-131 525 948	-98 566 631
			<i>Overføringer:</i>				
	-70 225 576	-47 206 359	Overføres til udekket tap			-131 525 948	-98 566 631

Transaksjon 09222115557532025383



Signert PE, GL, EC, PØ, LKG



Balanse pr. 31. desember Eiendeler

C-Medical Group AS		EIENDELER		Konsern				
2023		2022		2023		2022		
				Anleggsmidler				
				<i>Immaterielle eiendeler:</i>				
NOK	-	1 496 998		Nettside	4	NOK	-	1 496 998
	-	-		Utsatt skattefordel	5		23 984 424	16 642 684
	-	-		Goodwill	4		252 866 817	280 166 482
	-	1 496 998		<i>Sum immaterielle eiendeler</i>			276 851 241	298 306 164
				<i>Varige driftsmidler:</i>				
	-	55 200		Tomter, bygninger og annen fast eiendom	4		4 662 925	5 278 024
	-	-		Maskiner og anlegg	4, 11		4 631 846	5 577 469
	-	-		Driftsløsøre, inventar, kontormaskiner	4		80 420 458	29 447 313
	-	-		Kunst	4		577 365	566 261
	-	55 200		<i>Sum varige driftsmidler</i>			90 292 594	40 869 067
				<i>Finansielle anleggsmidler:</i>				
	496 379 686	485 458 855		Investering i datterselskaper	6		-	-
	24 413 174	58 067 333		Lån til foretak i samme konsern	7		-	-
		10 920 831		Andre langsiktige fordringer			1 484 696	11 992 048
	520 792 860	554 447 019		<i>Sum finansielle anleggsmidler</i>			1 484 696	11 992 048
	520 792 860	555 999 217		Sum anleggsmidler			368 628 532	351 167 279
				Omløpsmidler				
	-	-		Varelager	8		393 634	341 560
				<i>Fordringer:</i>				
	-	-		Kundefordringer	8		33 753 434	28 222 969
	1 219 615	1 980 692		Andre fordringer			19 152 274	18 571 096
	1 219 615	1 980 692		<i>Sum fordringer</i>			52 905 708	46 794 065
	43 888 877	57 046 519		Bankinnskudd	9		48 176 837	63 394 349
	45 108 492	59 027 211		Sum omløpsmidler			101 476 178	110 529 974
	565 901 352	615 026 428		SUM EIENDELER			470 104 710	461 697 253

Transaksjon 09222115557532025383




Signert PE, GL, EC, PØ, LKG



Balanse pr. 31. desember Egenkapital og gjeld

C-Medical Group AS		EGENKAPITAL OG GJELD		Konsern			
2023		2022		2023		2022	
NOK	100 375 921	72 195 008	Egenkapital				
	248 709 348	174 522 391	<i>Innskutt egenkapital:</i>				
	-	68 742 227	Aksjekapital	10	NOK	100 375 921	72 195 008
	-41 767	-41 767	Overkurs	10		248 709 348	174 522 391
	232 350	221 348	Ikke-registrert kapitalforhøyelse	10		-	68 742 227
	349 275 852	315 639 207	Egne aksjer	10		-41 767	-41 767
			Arnen innskutt egenkapital	10		232 350	221 348
			<i>Sum innskutt egenkapital</i>			349 275 852	315 639 207
			<i>Opptjent egenkapital:</i>				
	-135 516 354	-65 290 780	Udekket tap	10		-326 946 124	-223 620 076
	-135 516 354	-65 290 780	<i>Sum opptjent egenkapital</i>			-326 946 124	-223 620 076
			Minoritetsinteresser	10		-5 448 654	-3 634 278
	213 759 498	250 348 427	<i>Sum egenkapital</i>			16 881 074	88 384 853
			GJELD				
			<i>Langsiktig gjeld:</i>				
	274 243 651	256 455 754	Gjeld til kredittinstitusjoner	8		274 779 720	257 369 336
	10 875 260	45 508 334	Gjeld til foretak i samme konsern			-	-
	28 429 888	33 632 500	Arnen langsiktig gjeld	7, 11		78 158 774	40 418 864
	313 548 799	335 596 588	<i>Sum langsiktig gjeld</i>			352 938 494	297 788 200
			<i>Kortsiktig gjeld:</i>				
	31 626 170	7 210 878	Leverandørgjeld			54 637 322	36 343 287
	73 000	13 698 454	Gjeld til foretak i samme konsern	7		-	-
	-	-	Betalbar skatt	5		2 324 695	3 629 657
	754 620	748 190	Skyldig offentlige avgifter			3 033 734	2 339 890
	6 139 265	7 423 891	Arnen kortsiktig gjeld	7		40 289 390	33 211 365
	38 593 055	29 081 413	<i>Sum kortsiktig gjeld</i>			100 285 140	75 524 199
	352 141 854	364 678 001	<i>Sum gjeld</i>			453 223 635	373 312 399
	565 901 352	615 026 428	SUM EGENKAPITAL OG GJELD			470 104 710	461 697 253

Oslo, 18. november 2024


Petter Kristian Skjelsøy Øygarden
Styrets leder


Einar Caspersen
Styremedlem


Gard Lauvsnes
Styremedlem, daglig leder

Lars Kristian Gundersen
Styremedlem



Patrik Bø Egeland
Styremedlem



Transaksjon 09222115557532025383



Signert PE, GL, EC, PØ, LKG



Kontantstrømoppstilling pr. 31. desember

C-Medical Group AS			Konsern	
2023	2022	Kontantstrømmer fra operasjonelle aktiviteter	2023	2022
-70 225 576	-40 741 056	Ordinært resultat før skattekostnad	-139 820 373	-92 733 294
-	-	Betalbar skatt	-3 629 657	-2 317 304
1 485 958	423 169	Ordinære avskrivninger	67 456 154	55 881 552
-	-	Endring varelager	-52 074	2 104 886
-	-	Endring i kundefordringer	-5 530 465	2 257 410
24 415 292	5 444 906	Endringer i leverandørgjeld	18 294 035	18 661 253
-14 065 329	-13 398 007	Endring i andre tidsavgrensningsposter	36 713 393	-30 581 746
-58 389 655	-48 270 988	Netto kontantstrøm fra operasjonelle aktiviteter	-26 568 986	-46 727 243
Kontantstrømmer fra investeringsaktiviteter				
-	-1 713 149	Investering i varige driftsmidler	-77 424 463	-94 773 132
-10 920 831	-114 072 253	Investert i aksjer	-	-
-978 915	65 714 194	Utlån til konsernselskaper	-	-
-11 899 746	-50 071 208	Netto kontantstrøm fra investeringsaktiviteter	-77 424 463	-94 773 132
Kontantstrømmer fra finansieringsaktiviteter				
23 506 116	55 349 096	Opptak av ny langsiktig gjeld	55 150 294	109 814 712
33 625 643	81 213 506	Innbetalinger av egenkapital	33 625 643	71 584 568
57 131 759	136 562 602	Netto kontantstrøm fra finansieringsaktiviteter	88 775 937	181 399 280
-13 157 642	38 220 406	Likviditesendring gjennom regnskapsperioden	-15 217 513	39 898 905
57 046 519	18 826 113	Likviditetsbeholdning 1.1.	63 394 349	23 495 443
43 888 877	57 046 519	Likviditetsbeholdning 31.12	48 176 837	63 394 349





C-Medical Group AS

Noter til regnskapet 31. desember 2023

1. Regnskapsprinsipper

Regnskapet er utarbeidet i henhold til norske regnskapsregler/-standarder.

Estimatusikkerhet

Ved utarbeidelsen av årsregnskapet har selskapets ledelse benyttet estimater basert på beste skjønn og forutsetninger som er vurdert å være realistiske. Det vil kunne oppstå situasjoner eller endringer i markedsforhold som kan medføre endrede estimater, og dermed påvirke selskapets eiendeler, gjeld, egenkapital og resultat.

Utsatt skattefordel:

Selskapet har innregnet utsatt skattefordel basert på de underliggende netto skattereduserende midlertidige forskjellene som eksisterer, herunder underskudd til fremføring. Innregningen baserer seg på estimater og forutsetninger om fremtidig inntjening og skattemessige overskudd. Ledelsens estimater over fremtidige resultater hvor det er lagt til grunn ytterligere vekst, forbedrede marginer og fremtidige effektiviseringer forsvare innregning av eiendelen. Fremtidige hendelser og/eller endringer i anvendte forutsetninger vil kunne medføre at eiendelens verdi påvirkes og hvor bokført verdi ikke kan forsvares. I slike tilfeller blir eiendelen nedskrevet til gjenvinnbart beløp.

Avskrivning på varige driftsmidler:

Selskapets driftsmidler avskrives ut fra estimert levetid som er basert på ledelsens vurderinger av forventet levetid på fysiske driftsmidler og immaterielle eiendeler. Dette estimatet kan påvirkes av fremtidige hendelser og endringer i teknologi, noe som kan føre til at eiendelens fremtidige økonomiske fordel påvirkes og bokført verdi ikke kan forsvares. I slike tilfeller blir eiendelen nedskrevet til det laveste av gjenvinnbart beløp og netto salgsverdi.

Konsolideringsprinsipper

Konsemregnskapet omfatter morselskapet C-Medical Group AS og datterselskapet C-Medical AS.

I tillegg til underliggende selskaper som C-Medical AS har bestemmende innflytelse over.

Bestemmende innflytelse oppnås normalt når konsemet eier mer enn 50% av aksjene i selskapet, og konsemet er i stand til å utøve faktisk kontroll over selskaper.

Konsemregnskapet utarbeides etter ensartede prinsipper, ved at datterselskap er innregnet med de samme regnskapsprinsipper som morselskapet anvender. Interne transaksjoner, fordringer og gjeld elimineres.

Minoritetsinteresser inngår i konsemets egenkapital.

De svenske datterselskapene avlegger selskapsregnskap i Sverige i SEK, ved konsolideringen er disse omregnet til NOK etter gjeldende krav.

Salgsinntekter

Inntektsføring ved salg av tjenester skjer på leveringstidspunktet.

Klassifisering av balanseposter

Omløpsmidler og kortsiktig gjeld omfatter normalt poster som forfaller til betaling innen ett år etter balansedagen, samt poster som knytter seg til varekretsløpet. Øvrige poster er klassifisert som anleggsmiddel/langsiktig gjeld. Omløpsmidler vurderes til laveste av anskaffelseskost og virkelig verdi. Kortsiktig gjeld balanseføres til opptakskost.

Immaterielle eiendeler

Utgifter til utvikling balanseføres i den utstrekning det kan identifiseres en fremtidig økonomisk fordel knyttet til utvikling av en identifiserbar immateriell eiendel og utgiftene kan måles pålitelig. I motsatt fall kostnadsføres slike utgifter løpende.





Varebeholdning

Varer er vurdert til det laveste av anskaffelseskost etter FIFO-metoden, og netto salgsverdi.

Fordringer

Kundefordringer og andre fordringer er oppført i balansen til pålydende etter fradrag for avsetning til forventet tap.

Valuta

Pengeposter i utenlandsk valuta er vurdert etter kursen ved regnskapsårets slutt.

Datterselskap

Datterselskap vurderes etter kostmetoden i selskapsregnskapet. Investeringene er vurdert til anskaffelseskost for aksjene med mindre nedskrivning har vært nødvendig. Det er foretatt nedskrivning til virkelig verdi når verdifall skyldes årsaker som ikke kan antas å være forbigående og det må anses nødvendig etter god regnskapsskikk. Nedskrivninger er reversert når grunnlaget for nedskrivningen ikke lenger er til stede.

Varige driftsmidler

Varige driftsmidler balanseføres og avskrives over driftsmidlets levetid dersom de har levetid over 3 år og har en kostpris som overstiger kr 15.000. Direkte vedlikehold av driftsmidler kostnadsføres løpende under driftskostnader, mens påkostninger eller forbedringer tillegges driftsmidlets kostpris og avskrives over resterende økonomisk levetid.

Kontantstrømpoppstilling

Kontantstrømpoppstillingen er utarbeidet etter den indirekte metode. Kontanter og kontantekvivalenter omfatter kontanter, bankinnskudd og andre kortsiktige, likvide plasseringer.

Skatt

Skattekostnaden i resultatregnskapet omfatter både periodens betalbare skatt og endring i utsatt skatt. Utsatt skatt er beregnet med 22 % (22 % for 2022) på grunnlag av de midlertidige forskjeller som eksisterer mellom regnskapsmessige og skattemessige verdier, samt ligningsmessig underskudd til fremføring ved utgangen av regnskapsåret. Skatteøkende og skattereduserende midlertidige forskjeller som reverserer eller kan reversere i samme periode er utlignet og nettoført.

Pensjon

Selskapets kollektive pensjonsordning er innskuddsbasert. Periodens pensjonskostnad tilsvarer periodens innskudd til pensjonsordningen.

Leasing

Finansielle leieavtaler

Leieavtaler hvor selskapet overtar den vesentlige del av risiko og avkastning som er forbundet med eierskap av eiendelen er finansielle leieavtaler. Ved leieperiodens begynnelse innregnes finansielle leieavtaler til et beløp tilsvarende det laveste av virkelig verdi og minsteleiens nåverdi, fratrukket akkumulerte av- og nedskrivninger. Ved beregning av leieavtalens nåverdi benyttes den implisitte rentekostnaden i leiekontrakten dersom det er mulig å beregne denne, i motsatt fall benyttes selskapets marginale lånerente. Direkte utgifter tilknyttet etablering av leiekontrakten er inkludert i eiendelenes kostpris. Samme avskrivningstid benyttes som for selskapets øvrige avskrivbare eiendeler. Dersom det ikke foreligger en rimelig sikkerhet for at selskapet vil overta eierskapet ved utløpet av leieperioden, avskrives eiendelen over den korteste av periodene for leieavtalens løpetid og for eiendelenes økonomiske levetid.

Operasjonelle leieavtaler

Leieavtaler hvor det vesentligste av risiko og avkastning som er forbundet med eierskap av eiendelen ikke er overført klassifiseres som operasjonelle leieavtaler. Leiebetalingen klassifiseres som driftskostnad og resultatføres lineært over kontraktsperioden.





2. Salgsinntekter

C-Medical Group AS	2023	2022
Geografisk fordeling - utløste tjenester		
Norge	73 600	0
Konsern		
Geografisk fordeling - utløste tjenester		
Norge	117 739 892	89 261 636
Sverige	267 719 781	247 606 678
Sum	385 519 673	334 797 214

3. Lønnskostnader, ansettelse, godtgjørelser, lån til ansatte med mer

	C-Medical Group AS		Konsern	
	2023	2022	2023	2022
Lønninger	7 412 378	6 007 081	106 227 785	88 067 556
Arbeidsgevinst	1 195 188	606 081	28 565 707	22 312 022
Pensjon	462 645	417 183	19 852 631	6 507 340
Ansettelse	1 193 601	126 157	3 362 243	3 660 813
Sum	10 163 812	7 156 502	149 008 366	122 547 731

Gjennomsnittlig antall sysselsatte lønsvok. kjept av regnskapsåret: C-Medical Group AS: 4,2; Konsern: 2,7; Norge: 162; Sverige: 116

Selskapet er pålagt til å etablere pensjonsordning for de ansatte etter Lov om obligatorisk tjenestepensjon og har tegnet innskuddsbasert pensjonsordning for de ansatte som opplytter kollektivt.

	C-Medical Group AS		Styret
	Daglig leder	Styret	
Godtgjørelser til ledende personer:			
Lønn	2 207 254	0	0
Pensjon	138 254	0	0
Andre godtgjørelser	84 160	0	0
Sum	2 429 668	0	0

Daglig leder har funksjonsting i C-Medical Group AS.

Det er ikke utbetalt styrehonorar i 2023.

Det er ikke yt lån til eller sikkerhetsstillelse til fordel for daglig leder og leder av styret.

Revisor

	C-Medical Group AS		Konsern	
	2023	2022	2023	2022
Loggfølg revisjon	222 000	235 000	1 519 743	1 608 200
Andre tjenester utenfor revisjon	294 200	85 000	345 500	407 154
Skattebegjæring	42 000	43 000	124 150	74 250
Sum	558 200	363 000	1 989 493	2 110 604

Alle beløp er inklusive mva.

4. Varige driftsmidler og immaterielle eiendeler

C-Medical Group AS	Maskiner og anlegg		Nettside		Sum		
	2023	2022	2023	2022			
Anskaffelseskost pr. 1.1	66 240	1 670 768	2 037 839	2 037 839			
Tilgang til driftsmidler	0	0	0	0			
Avgang solgte driftsmidler	(66 240)	0	(66 240)	0			
Anskaffelseskost 31.12	-	1 670 768	1 971 599	1 971 799			
Akkumulerte avskrivninger 1.1	11 040	473 801	484 841	484 841			
Årets avskrivninger	(11 040)	1 486 888	1 483 938	1 483 938			
Avskrivning avgang driftsmidler (*)	0	0	0	0			
Akkumulerte avskrivninger 31.12	0	1 670 768	1 970 780	1 970 780			
Bokført verdi pr. 31.12	-	-	-	-			
Avskrivningsmetode	Lineær	Lineær	Lineær	Lineær			
Levetid	3-5 år	5 år	5 år	5 år			
Konsern							
	Goodwill	Nettside	Maskiner og anlegg	Driftsmidler, inventar og Kunst	Teknisk installasjon i foreningsbygg	Sum	
Anskaffelseskost pr. 1.1	384 001 837	1 970 768	39 043 805	62 865 600	666 261	8 042 284	493 390 726
Rabattskilting IB	0	0	0	0	0	0	0
Tilgang til driftsmidler	3 807 782	73 210 742	0	0	0	306 630	77 424 463
Kontingert anskaffelseskost	0	0	0	0	0	0	0
Avgang solgte driftsmidler (*)	(8 243 174)	(738 123)	(136 634)	0	0	0	(8 977 931)
Effekt av valutavariasjoner og administrering	16 878 752	0	(2 732 322)	11 104	8 237	0	16 165 771
Anskaffelseskost 31.12	367 536 295	1 970 768	38 123 614	133 216 476	677 365	6 447 460	579 960 009
Akkumulerte avskrivninger 1.1	104 736 265	473 801	28 466 305	33 416 377	0	2 784 250	176 826 177
Rabattskilting IB	0	0	0	0	0	0	0
IB gjennom oppkjøp	0	0	0	0	0	0	0
Årets avskrivninger	41 146 774	1 486 888	4 364 288	10 307 800	0	1 020 275	67 456 134
Kontingert avskrivning	0	0	0	0	0	0	0
Avskrivning avgang driftsmidler (*)	(1 664 940)	0	(240 016)	(20 168)	0	0	(2 025 124)
Effekt av valutavariasjoner og administrering	448 283	0	0	0	0	0	448 283
Akkumulerte avskrivninger 31.12	144 669 276	1 670 768	29 461 067	52 706 018	0	3 764 524	236 700 594
Bokført verdi pr. 31.12	222 867 019	-	8 662 547	80 510 458	677 365	4 682 936	343 159 414
Avskrivningsmetode	Lineær	Lineær	Lineær	Lineær	Automas B&E	Lineær	Lineær
Levetid	10 år	3-5 år	3-5 år	3-5 år	3-5 år	10 år	10 år

Goodwill trykkes til oppkjøp av etablerte marknader og prosjekter. Goodwill representerer forskjellen mellom anskaffelseskost og virkelig verdi av identifiserbare eiendeler og gjeld på det tidspunkt transaksjonene ble gjennomført. Goodwill representerer en forventning om fremtidig inntjening, og skal avskrives etter en plan som i tillegg grund gjennomgår forventet profil på fremtidig inntjening.

Goodwill er vurdert å ha en økonomisk levetid på 10 år og avskrives lineært over levetiden. Denne vurderingen har utgangspunkt i fusjoneringene som ble gjort til grunn ved oppkjøpene og tilgjengelig informasjon om fremtidig inntjening. Dette inkluderer også positive korttidsinformasjon. Dette inkluderer også forventede økonomiske syngemidler med oppkjøpte marknader og konsernets eksisterende virksomhet, herunder behandlingspart og innkjøpsordninger. Vurderingen bygger også på eksisterende goodwill fra oppkjøp. Risikofaktorer som det er en viss usikkerhet ved oppkjøp, tilsvarende innkjøpte fusjoneringer, og utfordringer ved det er sammenheng mellom patientforholdene levetid og behandlingspart.

Det foreslås følgende nedskrivningsvurdering av balansenfor goodwill. Vurdering av nedskrivning av goodwill gjøres ved en samlet vurdering av verdien av den kjøpte prosjekter/aktivitetene goodwillen knytter seg til. Det er per 31.12.2023 vurdert at virkelig verdi ikke er lavere enn bokført verdi. (*) Bokført goodwill fra Oslo Ortopædi AS er skrevet ned til 0 i forbindelse med fusjon med C-Medical AS i 2023.





Verifikasjon

Transaksjon 09222115557532025383

Dokument

241118 - CMedical Group konsernregnskap 2023
Hoveddokument
15 sider
Initiert på 2024-11-18 21:17:54 CET (+0100) av Martin
Fagerlund (MF)
Ferdigstilt den 2024-11-19 13:06:35 CET (+0100)

Initiativtaker

Martin Fagerlund (MF)
C-Medical AS
Organisasjonsnr. 812 794 922
martin.fagerlund@cmedical.no
+4790126901

Underskriverne

Patrik Egeland (PE)
Fødselsnummer 21037426757
patrik@inin.no
+4791606519

 bankID



Navnet norsk BankID oppga var "Patrik Bø Egeland"
BankID utstedt av "Danske Bank A/S"
2023-07-03 11:31:24 CEST (+0200)
Signert 2024-11-19 13:06:35 CET (+0100)

Gard Lauvsnes (GL)
Fødselsnummer 16055933352
gard.lauvsnes@colosseum.no
+4792051610

 bankID



Navnet norsk BankID oppga var "Gard Lauvsnes"
BankID utstedt av "Eika Gruppen AS"
2024-10-18 14:09:06 CEST (+0200)
Signert 2024-11-19 07:57:48 CET (+0100)





Verifikasjon

Transaksjon 09222115557532025383

Einar Caspersen (EC)
einar.caspersen@schjodt.com
+4795168450



Navnet norsk BankID oppga var "Einar Caspersen"
BankID utstedt av "DNB Bank ASA"
2023-02-16 11:03:53 CET (+0100)
Signert 2024-11-19 09:24:55 CET (+0100)

Petter Øygarden (PØ)
Fødselsnummer 12015630750
petter.oygarden@oygarden.as
+4791156687



Navnet norsk BankID oppga var "Petter Kristen S
Øygarden"
BankID utstedt av "DNB Bank ASA"
2023-06-19 11:59:05 CEST (+0200)
Signert 2024-11-18 22:28:59 CET (+0100)

Lars Kristian Gundersen (LKG)
Fødselsnummer 07127331752
lars.gundersen@soderbergpartnerswealth.no
+4740040010



Navnet norsk BankID oppga var "Lars Kristian
Gundersen"
BankID utstedt av "DNB Bank ASA"
2023-11-24 15:03:19 CET (+0100)
Signert 2024-11-19 07:50:20 CET (+0100)

Denne verifiseringen ble utstedt av Scrive. Informasjon i kursiv har blitt verifisert trygt av Scrive. For mer informasjon/bevis som angår dette dokumentet, se de skjulte vedleggene. Bruk en PDF-leser, som Adobe Reader, som kan vise skjulte vedlegg for å se vedleggene. Vennligst merk at hvis du skriver ut dokumentet, kan ikke en utskrevet kopi verifiseres som original i henhold til bestemmelsene nedenfor, og at en enkel utskrift vil være uten innholdet i de skjulte vedleggene. Den digitale signeringsprosessen (elektronisk forsegling) garanterer at dokumentet og de skjulte vedleggene er originale, og dette kan dokumenteres matematisk og uavhengig av Scrive. Scrive tilbyr også en tjeneste som lar deg automatisk verifisere at dokumentet er originalt på: <https://scrive.com/verify>





Til generalforsamlingen i C-Medical Group AS

Grant Thornton
Revisjon AS
Kirkegata 15
0153 Oslo
Org.nr. 987 632 380
T: +47 22 20 04 00
E: grant@no.gt.com

UAVHENGIG REVISORS BERETNING

Uttalelse om revisjonen av årsregnskapet

Konklusjon med forbehold

Vi har revidert C-Medical Group AS' årsregnskap som viser et underskudd for selskapsregnskapet på NOK 70.225.576 og et underskudd for konsernregnskapet på NOK 131.525.948 og etter vår mening:

- oppfyller årsregnskapet, med unntak av virkningen av forholdet som er omtalt i avsnittet «Grunnlag for konklusjonen med forbehold», gjeldende lovkrav, og
- gir selskapsregnskapet et rettviseende bilde av den finansielle stillingen til C-Medical Group AS per 31. desember 2023 og av selskapets resultater og kontantstrømmer for regnskapsåret som ble avsluttet per denne datoen i samsvar med regnskapslovens regler og god regnskapsskikk i Norge, og
- gir konsernregnskapet et rettviseende bilde av den finansielle stillingen til konsernet C-Medical Group AS per 31. desember 2023 og av konsernets resultater og kontantstrømmer for det avsluttede regnskapsåret i samsvar med regnskapslovens regler og god regnskapsskikk i Norge.

Årsregnskapet består av:

- selskapsregnskapet, som består av balanse per 31. desember 2023, resultatregnskap og kontantstrømoppstilling for regnskapsåret avsluttet per denne datoen og noter, herunder et sammendrag av viktige regnskapsprinsipper, og
- konsernregnskapet som består av balanse per 31. desember 2023, resultatregnskap og kontantstrømoppstilling for regnskapsåret avsluttet per denne datoen og noter, herunder et sammendrag av viktige regnskapsprinsipper.

Grunnlag for konklusjonen med forbehold

Etter vår mening er virkelig verdi av balanseført utsatt skattefordel usikker. Utsatt skattefordel er balanseført til NOK 23.984.424. Dersom denne ikke hadde blitt balanseført, ville regnskapsført verdi av utsatt skattefordel blitt redusert med samme beløp og egenkapitalen ville blitt redusert med opptil NOK 23.984.424. Nevnte utsatte skattefordel har kun verdi i den utstrekning norsk del av konsernet i fremtiden genererer skattemessige overskudd. Vi har ikke vært i stand til å innhente tilstrekkelig og hensiktsmessig revisjonsbevis for det regnskapsførte beløpet for C-Medical Group AS' konsernregnskaps balanseførte utsatte skattefordel per 31.12.2023. Vi har følgelig ikke vært i stand til å fastslå hvorvidt det kunne være behov for å justere disse beløpene.


Grant Thornton Revisjon AS is a member of Grant Thornton International Ltd (GTL).
GTL and the member firms are not a worldwide partnership. GTL and each member firm is a separate legal entity. Services are delivered independently by the member firms. GTL does not provide services to clients. GTL and its member firms are not agents of, and do not obligate, one another and are not liable for one another's acts or omissions.

www.grantthornton.no



Grant Thornton

An instinct for growth™



Vi har gjennomført revisjonen i samsvar med lov, forskrift og god revisjonsskikk i Norge, herunder de internasjonale revisjonsstandardene International Standards of Auditing (ISA-ene). Våre oppgaver og plikter i henhold til disse standardene er beskrevet i Revisors oppgaver og plikter ved revisjon av årsregnskapet. Vi er uavhengige av selskapet slik det kreves i lov og forskrift, og har overholdt våre øvrige etiske forpliktelser i samsvar med disse kravene. Etter vår oppfatning er innhentet revisjonsbevis tilstrekkelig og hensiktsmessig som grunnlag for vår konklusjon med forbehold.

Øvrig informasjon

Styret og daglig leder (ledelsen) er ansvarlig for øvrig informasjon. Øvrig informasjon består av årsberetningen, men inkluderer ikke årsregnskapet og revisjonsberetningen.

Vår uttalelse om revisjonen av årsregnskapet dekker ikke øvrig informasjon, og vi attesterer ikke den øvrige informasjonen.

I forbindelse med revisjonen av årsregnskapet er det vår oppgave å lese øvrig informasjon med det formål å vurdere hvorvidt det foreligger vesentlig inkonsistens mellom øvrig informasjon og årsregnskapet, kunnskap vi har opparbeidet oss under revisjonen, eller hvorvidt den tilsynelatende inneholder vesentlig feilinformasjon. Vi har plikt til å rapportere dersom årsberetningen fremstår som vesentlig feil. Som beskrevet nedenfor har vi konkludert med at årsberetningen inneholder slik vesentlig feilinformasjon.

Årsberetningen inneholder informasjon om at redegjørelse etter åpenhetsloven ikke er på plass ved avleggelse av regnskapet, vi tar derfor forbehold på innholdet i årsberetningen.

Basert på kunnskapen vi har opparbeidet oss i revisjonen, mener vi at årsberetningen, med unntak av forbeholdet beskrevet i avsnittet over,

- er konsistent med årsregnskapet og
- inneholder de opplysninger som skal gis i henhold til gjeldende lovkrav.

Styrets og daglig leders ansvar for årsregnskapet

Styret og daglig leder (ledelsen) er ansvarlig for å utarbeide årsregnskapet i samsvar med lov og forskrifter, herunder for at det gir et rettviseende bilde i samsvar med regnskapslovens regler og god regnskapsskikk i Norge. Ledelsen er også ansvarlig for slik intern kontroll som den finner nødvendig for å kunne utarbeide et årsregnskap som ikke inneholder vesentlig feilinformasjon, verken som følge av misligheter eller feil.

Ved utarbeidelsen av årsregnskapet må ledelsen ta standpunkt til selskapets og konsernets evne til fortsatt drift og opplyse om forhold av betydning for fortsatt drift. Forutsetningen om fortsatt drift skal legges til grunn for årsregnskapet så lenge det ikke er sannsynlig at virksomheten vil bli avvirket.


Revisors oppgaver og plikter ved revisjonen av årsregnskapet

Vårt mål er å oppnå betryggende sikkerhet for at årsregnskapet som helhet ikke inneholder vesentlig feilinformasjon, verken som følge av misligheter eller utilsiktede feil, og å avgi en revisjonsberetning som inneholder vår konklusjon. Betryggende sikkerhet er en høy grad av sikkerhet, men ingen garanti for at en revisjon utført i samsvar med lov, forskrift og god revisjonsskikk i Norge, herunder ISA-ene, alltid vil avdekke vesentlig feilinformasjon som eksisterer. Feilinformasjon kan oppstå som følge av misligheter eller feil. Feilinformasjon blir



Grant Thornton

An instinct for growth™



vurdert som vesentlig dersom den enkeltvis eller samlet med rimelighet kan forventes å påvirke økonomiske beslutninger som brukerne foretar basert på årsregnskapet.

Som del av en revisjon i samsvar med lov, forskrift og god revisjonsskikk i Norge, herunder ISA-ene, utøver vi profesjonelt skjønn og utviser profesjonell skepsis gjennom hele revisjonen. I tillegg:

- identifiserer og anslår vi risikoen for vesentlig feilinformasjon i regnskapet, enten det skyldes misligheter eller utilsiktede feil. Vi utformer og gjennomfører revisjonshandlinger for å håndtere slike risikoer, og innhenter revisjonsbevis som er tilstrekkelig og hensiktsmessig som grunnlag for vår konklusjon. Risikoen for at vesentlig feilinformasjon som følge av misligheter ikke blir avdekket, er høyere enn for feilinformasjon som skyldes utilsiktede feil, siden misligheter kan innebære samarbeid, forfalskning, bevisste utelatelser, feilpresentasjoner eller overstyring av intern kontroll.
- opparbeider vi oss en forståelse av den interne kontroll som er relevant for revisjonen, for å utforme revisjonshandlinger som er hensiktsmessige etter omstendighetene, men ikke for å gi uttrykk for en mening om effektiviteten av selskapets interne kontroll.
- evaluerer vi hensiktsmessigheten av de anvendte regnskapsprinsippene, og rimeligheten av regnskapsestimater og tilhørende noteopplysninger utarbeidet av ledelsen er rimelige.
- konkluderer vi på hensiktsmessigheten av ledelsens bruk av fortsatt drift-forutsetningen ved avleggelsen av årsregnskapet, basert på innhentede revisjonsbevis, og hvorvidt det foreligger vesentlig usikkerhet knyttet til hendelser eller forhold som kan skape tvil av betydning om selskapets evne til fortsatt drift. Dersom vi konkluderer med at det eksisterer vesentlig usikkerhet, kreves det at vi i revisjonsberetningen henleder oppmerksomheten på tilleggsopplysningene i årsregnskapet, eller, dersom slike tilleggsopplysninger ikke er tilstrekkelige, at vi modifiserer vår konklusjon om årsregnskapet og årsberetningen. Våre konklusjoner er basert på revisjonsbevis innhentet inntil datoen for revisjonsberetningen. Etterfølgende hendelser eller forhold kan imidlertid medføre at selskapet ikke fortsetter driften.
- evaluerer vi den samlede presentasjonen, strukturen og innholdet i årsregnskapet, inkludert tilleggsopplysningene, og hvorvidt årsregnskapet gir uttrykk for de underliggende transaksjonene og hendelsene på en måte som gir et rettviseende bilde.
- innhenter vi tilstrekkelig og hensiktsmessig revisjonsbevis vedrørende den finansielle informasjonen til enhetene eller forretningsområdene i konsernet for å kunne gi uttrykk for en mening om det konsoliderte årsregnskapet. Vi er ansvarlige for å lede, følge opp og gjennomføre konsernrevisjonen. Vi alene er ansvarlige for vår revisjonskonklusjon.

Vi kommuniserer med styret blant annet om det planlagte omfanget av revisjonen og til hvilken tid revisjonsarbeidet skal utføres. Vi utveksler også informasjon om forhold av betydning som vi har avdekket i løpet av revisjonen, herunder om eventuelle svakheter av betydning i den interne kontrollen.

Oslo, 19.11.2024
Grant Thornton Revisjon AS

Erik Tolo Fostervold
Statsautorisert revisor
(Signert elektronisk)