



ÅRSREGNSKAPET FOR REGNSKAPSÅRET 2021 - GENERELL INFORMASJON

Enheten

Organisasjonsnummer: 984 897 839
Organisasjonsform: Aksjeselskap
Foretaksnavn: NORSK BIOBRENSEL AS
Forretningsadresse: Mjåvannsvegen 118
4628 KRISTIANSAND S

Regnskapsår

Årsregnskapets periode: 01.01.2021 - 31.12.2021

Konsern

Morselskap i konsern: Nei

Regnskapsregler

Regler for små foretak benyttet: Ja
Benyttet ved utarbeidelsen av årsregnskapet til selskapet: Regnskapslovens alminnelige regler

Årsregnskapet fastsatt av kompetent organ

Bekreftet av representant for selskapet: Ole Kristian Hodnemyr
Dato for fastsettelse av årsregnskapet: 20.04.2022

Grunnlag for avgivelse

År 2021: Årsregnskapet er elektronisk innlevert
År 2020: Tall er hentet fra elektronisk innlevert årsregnskap fra 2021

Det er ikke krav til at årsregnskapet m.v. som sendes til Regnskapsregisteret er undertegnet. Kontrollen på at dette er utført ligger hos revisor/enhetens øverste organ. Sikkerheten ivaretas ved at innsender har rolle/rettighet for innsending av årsregnskapet via Altinn, og ved at det bekreftes at årsregnskapet er fastsatt av kompetent organ.

Brønnøysundregistrene, 01.07.2023



Resultatregnskap

| Beløp i: NOK | Note | 2021 | 2020 |
|---|------|--------------------|-------------------|
| RESULTATREGNSKAP | | | |
| Inntekter | | | |
| Salgsinntekt | 1, 2 | 105 761 625 | 74 025 177 |
| Sum inntekter | | 105 761 625 | 74 025 177 |
| Kostnader | | | |
| Varekostnad | 2 | 82 577 873 | 61 993 524 |
| Lønnskostnad | 3 | 2 941 023 | 1 751 509 |
| Avskrivninger | 4 | | 16 300 |
| Annen driftskostnad | 2 | 15 265 079 | 8 436 597 |
| Sum kostnader | | 100 783 975 | 72 197 930 |
| Driftsresultat | | 4 977 650 | 1 827 246 |
| Finansinntekter og finanskostnader | | | |
| Annen renteinntekt | | 304 | 1 983 |
| Annen finansinntekt | | 511 484 | 1 353 866 |
| Sum finansinntekter | | 511 788 | 1 355 849 |
| Annen rentekostnad | | 245 393 | 212 511 |
| Annen finanskostnad | | 1 393 958 | 973 369 |
| Sum finanskostnader | | 1 639 351 | 1 185 880 |
| Netto finans | 5 | -1 127 563 | 169 969 |
| Ordinært resultat før skattekostnad | | 3 850 086 | 1 997 215 |
| Skattekostnad på ordinært resultat | 6 | 855 132 | 441 891 |
| Ordinært resultat etter skattekostnad | | 2 994 954 | 1 555 324 |
| Årsresultat | | 2 994 954 | 1 555 324 |
| Årsresultat etter minoritetsinteresser | | 2 994 954 | 1 555 324 |
| Totalresultat | | 2 994 954 | 1 555 324 |
| Overføringer og disponeringer | | | |



Resultatregnskap

| Beløp i: NOK | Note | 2021 | 2020 |
|--|-------------|------------------|------------------|
| Avsatt til annen egenkapital | 7 | 2 994 954 | 1 555 324 |
| Sum overføringer og disponeringer | | 2 994 954 | 1 555 324 |



Balanse

| Beløp i: NOK | Note | 2021 | 2020 |
|--|------|-------------------|-------------------|
| BALANSE - EIENDELER | | | |
| Anleggsmidler | | | |
| Immaterielle eiendeler | | | |
| Utsatt skattefordel | 6 | 73 531 | 92 079 |
| Sum immaterielle eiendeler | | 73 531 | 92 079 |
| Varige driftsmidler | | | |
| Tomter, bygninger og annen fast eiendom | 4 | 1 000 | 1 000 |
| Maskiner og anlegg | 4 | 1 000 | 1 000 |
| Driftsløsøre, inventar, verktøy, kontormaskiner o.l. | 4 | 1 000 | 1 000 |
| Sum varige driftsmidler | | 3 000 | 3 000 |
| Sum anleggsmidler | | 76 531 | 95 079 |
| Omløpsmidler | | | |
| Varer | | | |
| Sum varer | | 19 945 511 | 21 892 460 |
| Fordringer | | | |
| Kundefordringer | 2 | 16 697 334 | 11 581 890 |
| Andre kortsiktige fordringer | 2 | 87 553 | 1 195 817 |
| Krav på innbetaling av selskapskapital | 2 | 2 024 339 | |
| Sum fordringer | | 18 809 227 | 12 777 707 |
| Bankinnskudd, kontanter og lignende | | | |
| Bankinnskudd, kontanter o.l. | 8 | 828 098 | 256 585 |
| Sum bankinnskudd, kontanter og lignende | | 828 098 | 256 585 |
| Sum omløpsmidler | | 39 582 835 | 34 926 752 |
| SUM EIENDELER | | 39 659 366 | 35 021 831 |

BALANSE - EGENKAPITAL OG GJELD

Egenkapital



Balanse

| Beløp i: NOK | Note | 2021 | 2020 |
|-----------------------------------|-------------|-------------------|-------------------|
| Innskutt egenkapital | | | |
| Aksjekapital | 7, 9 | 2 800 000 | 2 800 000 |
| Sum innskutt egenkapital | | 2 800 000 | 2 800 000 |
| Opptjent egenkapital | | | |
| Annen egenkapital | 7 | 11 656 444 | 8 749 542 |
| Sum opptjent egenkapital | | 11 656 444 | 8 749 542 |
| Sum egenkapital | | 14 456 444 | 11 549 542 |
| Sum langsiktig gjeld | | 0 | 0 |
| Kortsiktig gjeld | | | |
| Gjeld til kredittinstitusjoner | 10 | 12 393 271 | 14 379 144 |
| Leverandørgjeld | 2 | 10 254 724 | 7 701 231 |
| Betalbar skatt | 6 | 683 000 | 406 892 |
| Skyldige offentlige avgifter | | 610 040 | 135 349 |
| Annen kortsiktig gjeld | | 563 779 | 245 316 |
| Gjeld til foretak i samme konsern | 2 | 698 108 | 604 357 |
| Sum kortsiktig gjeld | | 25 202 922 | 23 472 289 |
| Sum gjeld | | 25 202 922 | 23 472 289 |
| SUM EGENKAPITAL OG GJELD | | 39 659 366 | 35 021 831 |



Brønnøysundregistrene

ÅRSREGNSKAP FOR REGNSKAPSÅRET 2021 - GENERELL INFORMASJON

Journalnummer: 2022 222842

Enheten

Organisasjonsnummer: 984 897 839
Organisasjonsform: Aksjeselskap
Foretaksnavn: NORSK BIOBRENSEL AS
Forretningsadresse: Mjåvannsvegen 118
4628 KRISTIANSAND S

Regnskapsår

Årsregnskapets periode: 01.01.2021 - 31.12.2021

Konsern

Morselskap i konsern: Nei

Regnskapsregler

Regler for små foretak benyttet: Ja
Benyttet ved utarbeidelsen av
årsregnskapet til selskapet: Regnskapslovens alminnelige regler

Årsregnskapet fastsatt av kompetent organ

Bekreftet av representant for selskapet: Ole Kristian Hodnemyr
Dato for fastsettelse av årsregnskapet: 20.04.2022

Grunnlag for avgivelse

År 2021: Årsregnskap er elektronisk innlevert.
År 2020: Tall er hentet fra elektronisk innlevert årsregnskap fra 2021.

Det er ikke krav til at årsregnskapet m.v. som sendes til Regnskapsregisteret er undertegnet. Kontrollen på at dette er utført ligger hos revisor/enhetens øverste organ. Sikkerheten ivaretas ved at innsender har rolle/rettighet for innsending av årsregnskapet via Altinn, og ved at det bekreftes at årsregnskapet er fastsatt av kompetent organ.

Brønnøysundregistrene, 12.05.2022



Organisasjonsnr: 984 897 839
NORSK BIOBRENSEL AS

RESULTATREGNSKAP

| Beløp i: NOK | Note | 2021 | 2020 |
|---|------|--------------------|-------------------|
| RESULTATREGNSKAP | | | |
| Inntekter | | | |
| Salgsinntekt | 1, 2 | 105 761 625 | 74 025 177 |
| Sum inntekter | | 105 761 625 | 74 025 177 |
| Kostnader | | | |
| Varekostnad | 2 | 82 577 873 | 61 993 524 |
| Lønnskostnad | 3 | 2 941 023 | 1 751 509 |
| Avskrivninger | 4 | | 16 300 |
| Annen driftskostnad | 2 | 15 265 079 | 8 436 597 |
| Sum kostnader | | 100 783 975 | 72 197 930 |
| Driftsresultat | | 4 977 650 | 1 827 246 |
| Finansinntekter og finanskostnader | | | |
| Annen renteinntekt | | 304 | 1 983 |
| Annen finansinntekt | | 511 484 | 1 353 866 |
| Sum finansinntekter | | 511 788 | 1 355 849 |
| Annen rentekostnad | | 245 393 | 212 511 |
| Annen finanskostnad | | 1 393 958 | 973 369 |
| Sum finanskostnader | | 1 639 351 | 1 185 880 |
| Netto finans | 5 | -1 127 563 | 169 969 |
| Ordinært resultat før skattekostnad | | | |
| Skattekostnad på ordinært resultat | 6 | 855 132 | 441 891 |
| Ordinært resultat etter skattekostnad | | 2 994 954 | 1 555 324 |
| Årsresultat | | 2 994 954 | 1 555 324 |
| Årsresultat etter minoritetsinteresser | | 2 994 954 | 1 555 324 |
| Totalresultat | | 2 994 954 | 1 555 324 |
| Overføringer og disponeringer | | | |
| Avsatt til annen egenkapital | 7 | 2 994 954 | 1 555 324 |
| Sum overføringer og disponeringer | | 2 994 954 | 1 555 324 |



Organisasjonsnr: 984 897 839
NORSK BIOBRENSEL AS

BALANSE

| Beløp i: NOK | Note | 2021 | 2020 |
|---|------|-------------------|-------------------|
| BALANSE - EIENDELER | | | |
| Anleggsmidler | | | |
| Immaterielle eiendeler | | | |
| Utsatt skattefordel | 6 | 73 531 | 92 079 |
| Sum immaterielle eiendeler | | 73 531 | 92 079 |
| Varige driftsmidler | | | |
| Tomter, bygninger og annen fast eiendom | 4 | 1 000 | 1 000 |
| Maskiner og anlegg | 4 | 1 000 | 1 000 |
| Driftsløsøre, inventar, verktøy, kontormaskiner o. l. | 4 | 1 000 | 1 000 |
| Sum varige driftsmidler | | 3 000 | 3 000 |
| Sum anleggsmidler | | 76 531 | 95 079 |
| Omløpsmidler | | | |
| Varer | | | |
| Sum varer | | 19 945 511 | 21 892 460 |
| Fordringer | | | |
| Kundefordringer | 2 | 16 697 334 | 11 581 890 |
| Andre kortsiktige fordringer | 2 | 87 553 | 1 195 817 |
| Krav på innbetaling av selskapskapital | 2 | 2 024 339 | |
| Sum fordringer | | 18 809 227 | 12 777 707 |
| Bankinnskudd, kontanter og lignende | | | |
| Bankinnskudd, kontanter o. l. | 8 | 828 098 | 256 585 |
| Sum bankinnskudd, kontanter og lignende | | 828 098 | 256 585 |
| Sum omløpsmidler | | 39 582 835 | 34 926 752 |
| SUM EIENDELER | | 39 659 366 | 35 021 831 |
| BALANSE - EGENKAPITAL OG GJELD | | | |
| Egenkapital | | | |
| Innskutt egenkapital | | | |
| Aksjekapital | 7, 9 | 2 800 000 | 2 800 000 |
| Sum innskutt egenkapital | | 2 800 000 | 2 800 000 |



| | | | |
|---------------------------------|----|-------------------|-------------------|
| Opptjent egenkapital | | | |
| Annen egenkapital | 7 | 11 656 444 | 8 749 542 |
| Sum opptjent egenkapital | | 11 656 444 | 8 749 542 |
| Sum egenkapital | | 14 456 444 | 11 549 542 |
| Sum langsiktig gjeld | | 0 | 0 |
| Kortsiktig gjeld | | | |
| Gjeld til | | | |
| kredittinstitusjoner | 10 | 12 393 271 | 14 379 144 |
| Leverandørgjeld | 2 | 10 254 724 | 7 701 231 |
| Betalbar skatt | 6 | 683 000 | 406 892 |
| Skyldige offentlige | | | |
| avgifter | | 610 040 | 135 349 |
| Annen kortsiktig gjeld | | 563 779 | 245 316 |
| Gjeld til foretak i samme | | | |
| konsern | 2 | 698 108 | 604 357 |
| Sum kortsiktig gjeld | | 25 202 922 | 23 472 289 |
| Sum gjeld | | 25 202 922 | 23 472 289 |
| SUM EGENKAPITAL OG GJELD | | 39 659 366 | 35 021 831 |



Organisasjonsnr: 984 897 839
NORSK BIOBRENSEL AS

NOTEOPPLYSNINGER - SELSKAP - alle poster oppgitt i hele tall

Note

Antall aksjer og aksjeeiere

Note

1

Antall årsverk i regnskapsåret

Virksomheten har hatt følgende antall årsverk:

2.00

Omløpsmidler Startdato Sluttdato Endring

Skattemessig fremf.undersk. Startdato Sluttdato Endring

Kortsiktig gjeld Startdato Sluttdato Endring



Norsk Biobrensel AS

Generalforsamlingsprotokoll Org.nr. 984 897 839

Den 20.04.2022 ble ordinær generalforsamling i Norsk Biobrensel AS holdt.

Til stede var: Tor Øystein Repstad og Eivind Tønnessen på vegne av Ergon Nordic AS.

Hele aksjekapitalen var således representert.

Til behandling forelå:


1. Fastsetting av resultatregnskapet og balansen.
2. Disponering av årets resultat
3. Godtgjørelse til revisor

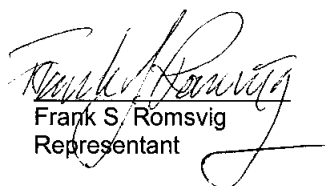
Beslutninger:

1. Styrets årsberetning, årsregnskap og revisors beretning forelå. Regnskapet ble fastsatt som selskapets årsregnskap 2021 i overensstemmende med styrets forslag.
2. Styrets forslag til disponering av årets resultat ble vedtatt.
3. Revisors godtgjørelse ble besluttet dekket etter regning.

Alle beslutninger ble enstemmig vedtatt.

Mjåvann, den 20.04.2022


Tor Øystein Repstad
Møteleder


Frank S. Rømsvig
Representant



Norsk Biobrensel AS

Årsberetning 2021

Virksomhetens art og lokalisering

Selskapets virksomhet består av produksjon av og handel med biobrensel og husdyrstrø, samt utvikling av bioenergiindustrien. Virksomheten har produksjon i Åmli, Kvelde, Hof, Seljord og Kristiansand kommuner, samt egen filial som driver virksomhet i Danmark. Besøksadresse er Mjåvannsvegen 118 i Kristiansand kommune like ved Kristiansand.

Rettvisende bilde

Styret bekrefter at årsregnskapet gir et rettvisende bilde av selskapets eiendeler og gjeld, finansielle stilling og resultat.

Fortsatt drift

Årsregnskapet er satt opp under forutsetning av fortsatt drift. Styret mener at forutsetningen for fortsatt drift av selskapet er til stede.

Arbeidsmiljø og likestilling

Det er tofaste ansatte i selskapet, hvorav alle er menn. Arbeidsmiljøet i selskapet anses som godt. Det er derfor ikke iverksatt spesielle tiltak som har betydning for arbeidsmiljøet. Det har vært lavt sykefravær i 2021. Det har ikke vært skader verken på egne ansatte eller på personell hos selskapets underleverandører. Selskapet driver ingen forskjellsbehandling i strid med lov om likestilling mellom kjønnene. Det er ikke iverksatt eller planlagt egne tiltak for å fremme likestilling.

Forsikring

Selskapet har styreforsikring som dekker ledelsen og styrets ansvarsbetingende handlinger, eller unnlattelse av slike handlinger, som medfører økonomisk tap for skadelidte. Forsikringen dekker ikke saker på personer eller eiendeler.

Ytre miljø

Selskapets virksomhet bidrar til å redusere klimautslipp gjennom økt bruk av fornybar energi (biobrensel). Selskapets produksjon har begrensede negative virkninger på det ytre miljø.

Risiko og usikkerhetsfaktorer

Det er ikke knyttet mer risiko til virksomheten enn det som er vanlig for bransjen. Selskapet har god styring av sin finansielle risiko, herunder kreditt og likviditet. Selskapet har eksponering i markedet som er normalt for bransjen.

Forskning og utvikling

Selskapet har for tiden ingen pågående forsknings- og utviklingsprosjekter.

Økonomiske utsikter

Virksomheten er i jevn organisk vekst og vurderer at rammebetingelsene per i dag ligger godt til rette for en fortsatt positiv økonomisk vekst og fortsatt positive regnskapsmessige resultat.



**Disponering av årets resultat
(tall i NOK)**


| | 2021 |
|------------------------------|-------------|
| Årsresultat | 2 994 954 |
| Avsatt til annen egenkapital | -2 994 954 |


Nøkkeltall


(tall i NOK)

| | 2021 |
|-----------------------------|-------------|
| Driftsinntekter | 105 761 625 |
| Ordinært resultat før skatt | 3 850 086 |
| Årsresultat | 2 994 954 |
| Sum eiendeler | 39 659 366 |
| Sum egenkapital | 14 456 444 |
| Egenkapital i prosent | 36,5 % |

Mjåvann, den 20.04.2022


Frank S. Rømsvig
Styremedlem


Ole Thorsland
Styremedlem


Ole Kristian Hodnemyr
Daglig leder / styreleder



Norsk Biobrensel AS
Resultatregnskap

| DRIFTSINNEKTER OG DRIFTSKOSTNADER | NOTE | 2021 | 2020 |
|--|----------|--------------------|-------------------|
| Salgsinntekt | 1, 2 | 105 761 625 | 74 025 177 |
| Sum driftsinntekter | | 105 761 625 | 74 025 177 |
| Varekostnad | 2 | 82 577 873 | 61 993 524 |
| Lønnskostnad | 3 | 2 941 023 | 1 751 509 |
| Avskrivninger | 4 | 0 | 16 300 |
| Annen driftskostnad | 2 | 15 265 079 | 8 436 597 |
| Sum driftskostnader | | 100 783 975 | 72 197 930 |
| Driftsresultat | | 4 977 650 | 1 827 246 |
| FINANSINNEKTER OG FINANSKOSTNADER | | | |
| Annen renteinntekt | | 304 | 1 983 |
| Annen finansinntekt | | 511 484 | 1 353 866 |
| Annen rentekostnad | | -245 393 | -212 511 |
| Annen finanskostnad | | -1 393 958 | -973 369 |
| Netto finansresultat | 5 | -1 127 563 | 169 969 |
| Ordinært resultat før skattekostnad | | 3 850 086 | 1 997 215 |
| Skattekostnad på ordinært resultat | 6 | -855 132 | -441 891 |
| Ordinært resultat | | 2 994 954 | 1 555 324 |
| ARSRESULTAT | | 2 994 954 | 1 555 324 |
| OVERFØRINGER | | | |
| Avsatt til annen egenkapital | 7 | 2 994 954 | 1 555 324 |
| Sum overføringer | | 2 994 954 | 1 555 324 |



Norsk Biobrensel AS
Balanse pr. 31. desember

| EIENDELER | NOTE | 2021 | 2020 |
|--|----------|-------------------|-------------------|
| Anleggsmidler | | | |
| Immaterielle eiendeler | | | |
| Utsatt skattefordel | 6 | 73 531 | 92 079 |
| Sum immaterielle eiendeler | | 73 531 | 92 079 |
| Varige driftsmidler | | | |
| Tomter, bygninger og annen fast eiendom | 4 | 1 000 | 1 000 |
| Maskiner og anlegg | 4 | 1 000 | 1 000 |
| Driftsløsøre, inventar, verktøy, kontormaskiner o.l. | 4 | 1 000 | 1 000 |
| Sum varige driftsmidler | | 3 000 | 3 000 |
| Sum anleggsmidler | | 76 531 | 95 079 |
| Omløpsmidler | | | |
| Varer | | 19 945 511 | 21 892 460 |
| Fordringer | | | |
| Kundefordringer | 2 | 16 697 334 | 11 581 890 |
| Andre kortsiktige fordringer | 2 | 87 553 | 1 195 817 |
| Fordring på foretak i samme konsern | 2 | 2 024 339 | 0 |
| Sum fordringer | | 18 809 227 | 12 777 707 |
| Bankinnskudd, kontanter o.l. | 8 | 828 098 | 256 585 |
| Sum omløpsmidler | | 39 582 835 | 34 926 752 |
| SUM EIENDELER | | 39 659 366 | 35 021 831 |



Norsk Biobrensel AS
Balanse pr. 31. desember

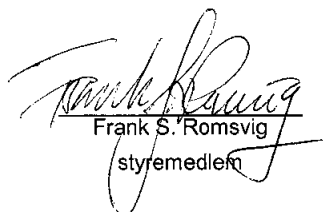
| EGENKAPITAL OG GJELD | NOTE | 2021 | 2020 |
|---------------------------------|-------------|-------------------|-------------------|
| Egenkapital | | | |
| Innskutt egenkapital | | | |
| Aksjekapital | 7, 9 | 2 800 000 | 2 800 000 |
| Sum innskutt egenkapital | | 2 800 000 | 2 800 000 |
| Opptjent egenkapital | | | |
| Annen egenkapital | 7 | 11 656 444 | 8 749 542 |
| Sum opptjent egenkapital | | 11 656 444 | 8 749 542 |
| Sum egenkapital | | 14 456 444 | 11 549 542 |



Norsk Biobrensel AS
Balanse pr. 31. desember

| | NOTE | 2021 | 2020 |
|-----------------------------------|------|-------------------|-------------------|
| Gjeld | | | |
| Annen langsiktig gjeld | | | |
| Kortsiktig gjeld | | | |
| Gjeld til kredittinstitusjoner | 10 | 12 393 271 | 14 379 144 |
| Leverandørgjeld | 2 | 10 254 724 | 7 701 231 |
| Betalbar skatt | 6 | 683 000 | 406 892 |
| Skyldige offentlige avgifter | | 610 040 | 135 349 |
| Annen kortsiktig gjeld | | 563 779 | 245 316 |
| Gjeld til foretak i samme konsern | 2 | 698 108 | 604 357 |
| Sum kortsiktig gjeld | | 25 202 922 | 23 472 289 |
| Sum gjeld | | 25 202 922 | 23 472 289 |
| SUM EGENKAPITAL OG GJELD | | 39 659 366 | 35 021 831 |

Mjåvann, 20.04.2022


Frank S. Romsvig
styremedlem


Ole Thorsland
styremedlem


Ole Kristian Hodnemyr
Styreleder / daglig leder



Kontantstrømanalyse

Norsk Biobrensel AS

| OPERASJONELLE AKTIVITETER | 2021 | 2020 |
|---|-------------------|-------------------|
| Innbetalinger fra driftsinntekter | 100 646 181 | 75 705 496 |
| Utbetalinger for varer, tjenester og personell | -99 383 459 | -77 122 744 |
| Endring i varelager | 1 946 949 | -2 067 086 |
| Betalte skatter | -406 892 | -392 475 |
| Kontantstrøm fra operasjonelle aktiviteter | 2 802 779 | -3 876 809 |
| INVESTERINGSAKTIVITETER | | |
| Investering i varige driftsmidler og immaterielle eiendeler | 0 | 0 |
| Innbetalinger fra investeringsaktiviteter | 0 | 0 |
| Salg av varige driftsmidler og immaterielle eiendeler | 0 | 0 |
| Kontantstrøm benyttet til investeringsaktiviteter | 0 | 0 |
| FINANSIERINGSAKTIVITETER | | |
| Netto endring langsiktig gjeld | 0 | 0 |
| Netto endring kassekreditt | -1 985 873 | 2 082 154 |
| Betalt / mottatt utbytte / konsernbidrag | 0 | 0 |
| Netto betalte renter | -245 393 | -212 511 |
| Kontantstrøm benyttet til finansieringsaktiviteter | -2 231 266 | 1 869 643 |
| Netto endring i betalingsmidler | 571 513 | -2 007 166 |
| Betalingsmidler ved årets begynnelse | 256 585 | 2 263 751 |
| Betalingsmidler ved årets utgang | 828 098 | 256 585 |



Note 0: Regnskapsprinsipper

Årsregnskapet er satt opp i samsvar med regnskapsloven og god regnskapsskikk.

Driftsinntekter og kostnader

Selskapets inntektsføring ved salg av varer skjer på leveringstidspunktet. Kostnader regnskapsføres som hovedregel i samme periode som tilhørende inntekt. I de tilfeller det ikke er klar sammenheng mellom utgifter og inntekter fastsettes fordelingen etter skjønnsmessige kriterier. Øvrige unntak fra sammenstillingsprinsippet er angitt der det er aktuelt.

Periodiserings-, klassifiserings- og vurderingsprinsipper

Regnskapet bygger i samsvar med god regnskapsskikk på transaksjons-, opptjenings-, sammenstillings-, forsiktighets-, sikrings- og kongruensprinsippet. Ved usikkerhet anvendes beste estimat. Regnskapet utarbeides etter ensartede prinsipper og konsistente prinsipper anvendes over tid. Forutsetning om fortsatt drift er lagt til grunn.

Hovedregel for vurdering og klassifisering av eiendeler og gjeld

Eiendeler bestemt til varig eie eller bruk er klassifisert som anleggsmidler. Andre eiendeler er klassifisert som omløpsmidler. Fordringer som skal tilbakebetales innen et år er klassifisert som omløpsmidler. Ved klassifisering av kortsiktig og langsiktig gjeld er tilsvarende kriterier lagt til grunn. Anleggsmidler vurderes til anskaffelseskost, men nedskrives til virkelig verdi når verdifallet forventes ikke å være forbigående. Anleggsmidler med begrenset økonomisk levetid avskrives planmessig. Langsiktig lån balanseføres til nominelt mottatt beløp på etableringstidspunktet. Omløpsmidler vurderes til laveste av anskaffelseskost og virkelig verdi. Kortsiktig gjeld balanseføres til nominelt mottatt beløp på etableringstidspunktet.

Fordringer

Kundefordringer og andre fordringer oppført i balansen til pålydende etter fradrag for avsetning til forventet tap. Avsetninger til tap gjøres på grunnlag av en individuell vurdering av de enkelte fordringene.

Varer

Varer er verdsatt til det laveste av anskaffelseskost og netto salgsverdi. For råvarer og varer i arbeid beregnes netto salgsverdi til salgsverdien av ferdige tilvirkede varer redusert for gjenværende tilvirkningskostnader og salgskostnader.

Skatter

Skattekostnaden i resultatregnskapet omfatter både periodens betalbare skatt og endring i utsatt skatt. Utsatt skatt er beregnet med 22 % på grunnlag av de midlertidige forskjeller som eksisterer mellom regnskapsmessige og skattemessige verdier samt ligningsmessig underskudd til fremføring ved utgangen av regnskapsåret. Skatteøkende og skattereduserende midlertidige forskjeller som reverseres eller kan reverseres i samme periode er utliknet, nettoført og balanseført. Underskudd til fremføring utnyttes ved konsernbidrag så langt det er mulig.

Valuta

Transaksjoner i andre valutaer blir omregnet til funksjonell valuta ved å benytte kursen på transaksjonsdagen. Balanseposter i utenlandsk valuta er vurdert til balansedagens kurs. Disse valutaeffektene føres under finansposter.

Filial i Danmark

Regnskapet til den danske filialen bokføres i danske kroner og presenteres samlet med den norske virksomheten. Resultatposter er omregnet til gjennomsnittskurs av 1,3668 DKK/NOK for perioden 01.01. til 31.12., mens balanseposter er omregnet til kursen per 31.12., 1,3432 DKK/NOK. Alle interne transaksjoner, fordringer, gjeld og urealisert fortjeneste og tap mellom selskapet og filialen elimineres.



Norsk Biobrensel AS

Noter til årsregnskapet 2021

Note 0: Regnskapsprinsipper (forts.)

Forskning og utvikling

Skattefunn tilskudd blir regnskapsført som en kostnadsreduksjon i henhold til god regnskapsskikk. Det har ikke vært gitt slikt tilskudd i denne regnskapsperioden, men selskapet har tidligere mottatt slike tilskudd.

Konsernregnskap

Regnskapet konsolideres inn i regnskapet til morselskapet Agder Energi AS. Morselskapets forretningskontor er på Kjøita 18 i Kristiansand Kommune. Konsernregnskapene kan fås på morselskapets forretningskontor.

Note 1: Salgsinntekt

| Per Geografisk | 2021 | 2020 |
|----------------|-------------|------------|
| Norge | 55 319 234 | 48 275 922 |
| Danmark | 50 442 391 | 25 749 195 |
| Sum | 105 761 625 | 74 025 117 |

Note 2: Mellomværende med selskap i samme konsern mv.

| | Kundefordringer | | Andre fordringer | |
|----------------------------|-----------------|-----------|------------------|------|
| | 2021 | 2020 | 2021 | 2020 |
| Ergon Nordic AS | - | - | 544 524 | - |
| Norsk Energigjenvinning AS | - | 24 872 | 1 479 815 | - |
| Bio Energy AS | 2 133 131 | - | - | - |
| Agder Energi Varme AS | 2 329 697 | 1 334 397 | - | - |
| Sum | 4 462 828 | 1 359 269 | 2 024 339 | - |

| | Leverandørgjeld | | Andre forpliktelser | |
|----------------------------|-----------------|---------|---------------------|---------|
| | 2021 | 2020 | 2021 | 2020 |
| Ergon Nordic AS | - | - | 698 108 | 604 357 |
| Norsk Energigjenvinning AS | 799 003 | 625 718 | - | - |
| Bio Energy AS | 1 331 732 | - | - | - |
| Miljøenergi AS | 368 606 | 119 228 | - | - |
| Agder Energi AS | 8 000 | - | - | - |
| Sum | 2 507 341 | 744 946 | 698 108 | 604 357 |

| Transaksjoner mellom selskap i samme konsern | 2021 | 2020 |
|--|-------------|------------|
| Sum inntekter | 20 267 215 | 15 227 457 |
| Sum kostnader | -13 249 596 | -9 409 867 |



Norsk Biobrensel AS

Noter til årsregnskapet 2021

Note 3: Lønnskostnader, ytelser til daglig leder, styret og revisor

| Lønnskostnad | 2021 | 2020 |
|------------------------------|------------------|------------------|
| Lønn | 2 601 838 | 1 494 954 |
| Arbeidsgiveravgift | 217 840 | 190 361 |
| Pensjonskostnader | 113 203 | 59 219 |
| Andre lønnsrelaterte ytelser | 8 142 | 6 975 |
| Sum | 2 941 023 | 1 751 509 |

Gjennomsnittlig antall årsverk 2 1,1

| Ytelser til ledende personer | Daglig leder | Styret |
|------------------------------|------------------|----------|
| Lønn | 1 304 877 | - |
| Andre godtgjørelser | 124 548 | - |
| Sum | 1 429 425 | - |

Obligatorisk tjenstepensjon

Selskapet er pliktig til å ha tjenstepensjonsordning etter lov om obligatorisk tjenstepensjon. Selskapet har etablert en slik ordning som tilfredsstiller lovens krav. Innbetalt premie kostnadsføres løpende.

Lån og sikkerhetstillegg til ledende personer, aksjeeiere mv.

Det er ikke ytet lån eller stilt sikkerhet til fordel for ledende personer eller medlemmer av styret.

Godtgjørelse til revisor

Revisjonshonoraret for 2021 er kostnadsført med til sammen kr 52 853 for revisjon og annen bistand.

Note 4: Anleggsmidler

| | Bygninger o.a. fast eiendom | Maskiner og anlegg | Driftsløsøre, inventar o.a. utstyr | Totalt |
|-------------------------------------|-----------------------------------|-----------------------|--|------------------|
| Anskaffelseskost 01.01. | 2 509 048 | 1 754 749 | 1 080 717 | 5 344 514 |
| Tilgang til anskaffelseskost | - | - | - | - |
| Avgang til anskaffelseskost | - | - | - | - |
| Anskaffelseskost 31.12. | 2 509 048 | 1 754 749 | 1 080 717 | 5 344 514 |
| Akkumulerte avskrivninger 31.12. | -2 508 048 | -1 753 749 | -1 079 717 | -5 341 514 |
| Akkumulerte nedskrivninger 31.12. | - | - | - | - |
| Balanseført verdi per 31.12. | 1 000 | 1 000 | 1 000 | 3 000 |

Årets avskrivninger - - - -

Økonomisk levetid 7-10 år 5 år 3-14 år
Avskrivningsplan Lineær Lineær Lineær

Note 5: Valuta og terminkontrakter

Selskapet har netto valuta gevinst på kr 380 756 i 2020, mot kr 882 474 i netto valuta tap i 2021.



Norsk Biobrensel AS

Noter til årsregnskapet 2021

Note 6: Skatt

| Beregning av årets skattegrunnlag / betalbar skatt | 2021 | 2020 | |
|--|-----------|-----------|----------------|
| Resultat før skattekostnad | 3 850 086 | 1 997 215 | |
| Permanente forskjeller | 36 875 | 11 378 | |
| Endring i midlertidige forskjeller | -84 308 | -159 085 | |
| Årets skattegrunnlag | 3 802 653 | 1 849 508 | |
| Betalbar skatt over resultatet | 836 584 | 406 892 | |
| Effekt av avgitt konsernbidrag | -153 584 | - | |
| Betalbar skatt i balansen | 683 000 | 406 892 | |
| Årets skattekostnad fordeler seg på: | | | |
| Betalbar skatt | 836 584 | 406 892 | |
| Endring i utsatt skatt | 18 548 | 34 999 | |
| Sum skattekostnad | 855 131 | 441 891 | |
| Oversikt over midlertidige forskjeller: | | | |
| Anleggsmidler | -334 233 | -418 541 | Endring |
| Grunnlag for beregning av utsatt skatt | -334 233 | -418 541 | -84 308 |
| Utsatt skattefordel | -73 531 | -92 079 | -18 548 |

Note 7: Egenkapital

| | Aksje-kapital | Annen EK | Sum |
|------------------------|---------------|------------|------------|
| Egenkapital per 01.01. | 2 800 000 | 8 749 542 | 11 549 542 |
| Årets resultat | - | 2 994 954 | 2 994 954 |
| Omregningsdifferanse | - | -88 052 | -88 052 |
| Egenkapital per 31.12. | 2 800 000 | 11 656 444 | 14 456 444 |

Note 8: Bundne midler

| | 2021 | 2020 |
|---------------------------|--------|--------|
| Bundne skattetrekksmidler | 71 219 | 65 814 |

Note 9: Antall aksjer, aksjeeiere mv.

| Aksjekapital | Antall | Pålydende | Balanseført |
|-----------------|--------|-----------|-------------|
| Ordinære aksjer | 28 000 | 100 | 2 800 000 |

Alle aksjene gir samme rettigheter i selskapet

| Aksjonær | Aksjer | Eierandel |
|----------------------|--------|-----------|
| Ergon Nordic AS | 28 000 | 100,0 % |
| Totalt antall aksjer | 28 000 | 100,0 % |



Norsk Biobrensel AS

Noter til årsregnskapet 2021

Note 10: Gjeld til kredittinstitusjoner, pantstillelser og garantier mv.

| Gjeld som er sikret ved pant og lignende | 2021 | 2020 |
|---|-------------|-------------|
| Gjeld til kredittinstitusjoner – kassekreditt * | 12 393 271 | 14 379 144 |

* Selskapets kassekredittlimit er kr 16 millioner. Selskapet har forpliktet seg til å ikke ta opp nye lån og kreditter, eller stille sikkerhet til fordel for disse i selskapets aktiva.

Note 11: Betingede utfall, Garantier og kausjonserklæringer

Selskapet har ingen usikre eiendeler eller betingede forpliktelser per 31.12.

Selskapet har ingen garantiforpliktelser per 31.12..

Selskapet er deltaker i Agder Energi AS' konsernkontosystem og er solidarisk ansvarlig for Agder Energi AS' kassekreditt ramme i bank på kr 500 mill.



Statsautoriserte revisorer
Ernst & Young AS

Markens gate 9, 4610 Kristiansand
Postboks 184, 4662 Kristiansand

Foretaksregisteret: NO 976 389 387 MVA
Tlf: +47 24 00 24 00

www.ey.no
Medlemmer av Den norske Revisorforening

UAVHENGIG REVISORS BERETNING

Til generalforsamlingen i Norsk Biobrensel AS

Konklusjon

Vi har revidert årsregnskapet for Norsk Biobrensel AS som består av balanse per 31. desember 2021, resultatregnskap og kontantstrømoppstilling for regnskapsåret avsluttet per denne datoen og noter til årsregnskapet, herunder et sammendrag av viktige regnskapsprinsipper.

Etter vår mening oppfyller årsregnskapet gjeldende lovkrav og gir et rettviseende bilde av selskapets finansielle stilling per 31. desember 2021 og av dets resultater og kontantstrømmer for regnskapsåret avsluttet per denne datoen i samsvar med regnskapslovens regler og god regnskapsskikk i Norge.

Grunnlag for konklusjon

Vi har gjennomført revisjonen i samsvar med International Standards on Auditing (ISA-ene). Våre oppgaver og plikter i henhold til disse standardene er beskrevet nedenfor under *Revisors oppgaver og plikter ved revisjonen av årsregnskapet*. Vi er uavhengige av selskapet i samsvar med kravene i relevante lover og forskrifter i Norge og *International Code of Ethics for Professional Accountants* (inkludert internasjonale uavhengighetsstandarder) utstedt av International Ethics Standards Board for Accountants (IESBA-reglene), og vi har overholdt våre øvrige etiske forpliktelser i samsvar med disse kravene. Innhentet revisjonsbevis er etter vår vurdering tilstrekkelig og hensiktsmessig som grunnlag for vår konklusjon.

Øvrig informasjon

Øvrig informasjon omfatter informasjon i selskapets årsrapport bortsett fra årsregnskapet og den tilhørende revisjonsberetningen. Styret og daglig leder (ledelsen) er ansvarlig for den øvrige informasjonen. Vår konklusjon om revisjonen av årsregnskapet dekker ikke den øvrige informasjonen, og vi attesterer ikke den øvrige informasjonen.

I forbindelse med revisjonen av årsregnskapet er det vår oppgave å lese den øvrige informasjonen med det formål å vurdere om årsberetningen inneholder de opplysninger som skal gis i henhold til gjeldende lovkrav og hvorvidt det foreligger vesentlig inkonsistens mellom den øvrige informasjonen og årsregnskapet eller kunnskap vi har opparbeidet oss under revisjonen, eller hvorvidt den tilsynelatende inneholder vesentlig feilinformasjon. Dersom vi konkluderer med at den øvrige informasjonen inneholder vesentlig feilinformasjon eller ikke inneholder de opplysninger som skal gis i henhold til gjeldende lovkrav, er vi pålagt å rapportere det.

Vi har ingenting å rapportere i så henseende, og vi mener at årsberetningen er konsistent med årsregnskapet og inneholder de opplysninger som skal gis i henhold til gjeldende lovkrav.

Ledelsens ansvar for årsregnskapet

Ledelsen er ansvarlig for å utarbeide årsregnskapet og for at det gir et rettviseende bilde i samsvar med regnskapslovens regler og god regnskapsskikk i Norge. Ledelsen er også ansvarlig for slik intern kontroll som den finner nødvendig for å kunne utarbeide et årsregnskap som ikke inneholder vesentlig feilinformasjon, verken som følge av misligheter eller feil.

Ved utarbeidelsen av årsregnskapet må ledelsen ta standpunkt til selskapets evne til fortsatt drift og opplyse om forhold av betydning for fortsatt drift. Forutsetningen om fortsatt drift skal legges til grunn for årsregnskapet med mindre ledelsen enten har til hensikt å avvikle selskapet eller virksomheten, eller ikke har noe annet realistisk alternativ.

A member firm of Ernst & Young Global Limited

Pernico Dokumentnr: 15141W-QH4UQ-JEMKC-ToJH-FVLDB-8CHF7



Building a better
working world

Revisors oppgaver og plikter ved revisjonen av årsregnskapet

Vårt mål er å oppnå betryggende sikkerhet for at årsregnskapet som helhet ikke inneholder vesentlig feilinformasjon, verken som følge av misligheter eller feil, og å avgi en revisjonsberetning som inneholder vår konklusjon. Betryggende sikkerhet er en høy grad av sikkerhet, men ingen garanti for at en revisjon utført i samsvar med ISA-ene, alltid vil avdekke vesentlig feilinformasjon. Feilinformasjon kan skyldes misligheter eller feil og er å anse som vesentlig dersom den enkeltvis eller samlet med rimelighet kan forventes å påvirke de økonomiske beslutningene som brukerne foretar på grunnlag av årsregnskapet.

Som del av en revisjon i samsvar med ISA-ene, utøver vi profesjonelt skjønn og utviser profesjonell skepsis gjennom hele revisjonen. I tillegg:

- identifiserer og vurderer vi risikoen for vesentlig feilinformasjon i årsregnskapet, enten det skyldes misligheter eller feil. Vi utformer og gjennomfører revisjonshandlinger for å håndtere slike risikoen, og innhenter revisjonsbevis som er tilstrekkelig og hensiktsmessig som grunnlag for vår konklusjon. Risikoen for at vesentlig feilinformasjon som følge av misligheter ikke blir avdekket, er høyere enn for feilinformasjon som skyldes feil, siden misligheter kan innebære samarbeid, forfalskning, bevisste utelatelser, uriktige fremstillinger eller overstyring av intern kontroll.
- opparbeider vi oss en forståelse av den interne kontrollen som er relevant for revisjonen, for å utforme revisjonshandlinger som er hensiktsmessige etter omstendighetene, men ikke for å gi uttrykk for en mening om effektiviteten av selskapets interne kontroll.
- evaluerer vi om de anvendte regnskapsprinsippene er hensiktsmessige og om regnskapsestimater og tilhørende noteopplysninger utarbeidet av ledelsen er rimelige.
- konkluderer vi på om ledelsens bruk av fortsatt drift-forutsetningen er hensiktsmessig, og, basert på innhentede revisjonsbevis, hvorvidt det foreligger vesentlig usikkerhet knyttet til hendelser eller forhold som kan skape betydelig tvil om selskapets evne til fortsatt drift. Dersom vi konkluderer med at det eksisterer vesentlig usikkerhet, kreves det at vi i revisjonsberetningen henleder oppmerksomheten på tilleggsopplysningene i årsregnskapet, eller, dersom slike tilleggsopplysninger ikke er tilstrekkelige, at vi modifiserer vår konklusjon om årsregnskapet og årsberetningen. Våre konklusjoner er basert på revisjonsbevis innhentet frem til datoen for revisjonsberetningen. Etterfølgende hendelser eller forhold kan imidlertid medføre at selskapet ikke kan fortsette driften.
- evaluerer vi den samlede presentasjonen, strukturen og innholdet i årsregnskapet, inkludert tilleggsopplysningene, og hvorvidt årsregnskapet gir uttrykk for de underliggende transaksjonene og hendelsene på en måte som gir et rettviseende bilde.

Vi kommuniserer med styret blant annet om det planlagte omfanget av og tidspunktet for revisjonsarbeidet og eventuelle vesentlige funn i revisjonen, herunder vesentlige svakheter i den interne kontrollen som vi avdekker gjennom revisjonen.

Kristiansand, 20. april 2021
ERNST & YOUNG AS

Revisjonsberetningen er signert elektronisk

Espen Fyllingen
statsautorisert revisor

Uavhengig revisors beretning - Norsk Biobrensel AS 2021

A member firm of Ernst & Young Global Limited

Pennens Dokumentnr: P8141W-0H4UQ-JEMKIC-T8J11-FVLDR-8CHF7



PENNEO

Signaturene i dette dokumentet er juridisk bindende. Dokument signert med "Penneo"™ - sikker digital signatur".
De signerende parter sin identitet er registrert, og er listet nedenfor.

"Med min signatur bekrefter jeg alle datoer og innholdet i dette dokument."

Espen Fyllingen

Oppdragsansvarlig partner

På vegne av: EY

Serienummer: 9578-5999-4-2137889

IP: 145.62.xxx.xxx

2022-04-20 13:00:53 UTC



Penneo Dokumentnr: 76171-FVLD8-8C4E7

Dokumentet er signert digitalt, med **Penneo.com**. Alle digitale signatur-data i dokumentet er sikret og validert av den datamaskin-utregnede hash-verdien av det opprinnelige dokument. Dokumentet er låst og tids-stemplet med et sertifikat fra en betrodd tredjepart. All kryptografisk bevis er integrert i denne PDF, for fremtidig validering (hvis nødvendig).

Hvordan bekrefter at dette dokumentet er originalen?

Dokumentet er beskyttet av ett Adobe CDS sertifikat. Når du åpner dokumentet i

Adobe Reader, skal du kunne se at dokumentet er sertifisert av **Penneo e-signature service <penneo@penneo.com>**. Dette garanterer at innholdet i dokumentet ikke har blitt endret.

Det er lett å kontrollere de kryptografiske beviser som er lokalisert inne i dokumentet, med Penneo validator - <https://penneo.com/validate>