



ÅRSREGNSKAPET FOR REGNSKAPSÅRET 2023 - GENERELL INFORMASJON

Enheten

Organisasjonsnummer:	912 022 900
Organisasjonsform:	Aksjeselskap
Foretaksnavn:	MODELL OG METALL AS
Forretningsadresse:	Gubberud 2312 OTTESTAD

Regnskapsår

Årsregnskapets periode:	01.01.2023 - 31.12.2023
-------------------------	-------------------------

Konsern

Mørselskap i konsern:	Ja
Konsernregnskap lagt ved:	Ja

Regnskapsregler

Regler for små foretak benyttet:	Ja
Benyttet ved utarbeidelsen av årsregnskapet til selskapet:	Regnskapslovens alminnelige regler
Benyttet ved utarbeidelsen av årsregnskapet til konsernet:	Regnskapslovens alminnelige regler

Årsregnskapet fastsatt av kompetent organ

Bekreftet av representant for selskapet:	Frode Ekern
Dato for fastsettelse av årsregnskapet:	03.09.2024

Grunnlag for avgivelse

År 2023: Årsregnskapet er elektronisk innlevert
År 2022: Tall er hentet fra elektronisk innlevert årsregnskap fra 2023

Det er ikke krav til at årsregnskapet m.v. som sendes til Regnskapsregisteret er undertegnet. Kontrollen på at dette er utført ligger hos revisor/enhetens øverste organ. Sikkerheten ivaretas ved at innsender har rolle/rettighet for innsending av årsregnskapet via Altinn, og ved at det bekreftes at årsregnskapet er fastsatt av kompetent organ.

Brønnøysundregistrene, 10.08.2025



Resultatregnskap

Beløp i: NOK	Note	2023	2022
RESULTATREGNSKAP			
Inntekter			
Andre inntekter		-59 606	419 606
Leieinntekter	1	1 834 488	1 643 226
Sum inntekter		1 774 882	2 062 832
Kostnader			
Varekostnad			60 000
Lønnskostnad	2		
Avskrivning av driftsmidler og immaterielle eiendeler	3	14 799	35 500
Annen driftskostnad		450 003	247 901
Sum kostnader		464 802	343 401
Driftsresultat		1 310 080	1 719 431
Finansinntekter og finanskostnader			
Inntekt på investering i datterselskap	4	2 000 000	
Annen renteinntekt		189 496	88 779
Annen finansinntekt	5	433 626	233 639
Sum finansinntekter		2 623 122	322 418
Verdireduksjon markedsbaserte omløpsmidler	5	3 470	1 441
Nedskrivning av andre finansielle anleggsmidler	4	92 289	
Annen rentekostnad		139 771	62 139
Sum finanskostnader		235 530	63 580
Netto finans		2 387 592	258 838
Ordinært resultat før skattekostnad		3 697 672	1 978 269
Skattekostnad på resultat	6	367 330	377 558
Ordinært resultat etter skattekostnad		3 330 342	1 600 711
Årsresultat	7	3 330 342	1 600 711
Årsresultat etter minoritetsinteresser		3 330 342	1 600 711



Resultatregnskap

Beløp i: NOK	Note	2023	2022
Totalresultat		3 330 342	1 600 711
Overføringer og disponeringer			
Tilleggsutbytte		6 000 000	3 000 000
Konsernbidrag			-3 829 000
Avsatt til annen egenkapital			2 429 711
Overført fra annen egenkapital		-2 669 658	
Sum overføringer og disponeringer		3 330 342	1 600 711



Balanse

Beløp i: NOK	Note	2023	2022
BALANSE - EIENDELER			
Anleggsmidler			
Immaterielle eiendeler			
Utsatt skattefordel	6		
Varige driftsmidler			
Tomter, bygninger o.a. fast eiendom	3	3 290 456	3 305 255
Maskiner og anlegg	3		
Skip og flytende installasjoner	3		
Driftsløsøre, inventar o.a. utstyr	3		
Sum varige driftsmidler	3	3 290 456	3 305 255
Finansielle anleggsmidler			
Investering i datterselskap	1, 4	6 614 600	6 614 600
Investering i annet foretak i samme konsern	1, 4		
Lån til foretak i samme konsern	1		
Investeringer i tilknyttet selskap	1	301 111	393 400
Lån til tilknyttet selskap og felles kontrollert virksomhet	1		
Sum finansielle anleggsmidler		6 915 711	7 008 000
Sum anleggsmidler		10 206 167	10 313 255
Omløpsmidler			
Varer			
Fordringer			
Kundefordringer	1, 8, 9	110 509	527 115
Andre kortsiktige fordringer			18 443
Konsernfordringer	9	4 261 607	3 929 001
Sum fordringer		4 372 116	4 474 559
Investeringer			
Aksjer og andeler i foretak i samme konsern	4		
Markedsbaserte aksjer	5	127 993	131 462
Markedsbaserte obligasjoner	5		
Sum investeringer		127 993	131 462



Balanse

Beløp i: NOK	Note	2023	2022
Bankinnskudd, kontanter og lignende			
Bankinnskudd, kontanter o.l.		7 582 219	7 041 372
Sum bankinnskudd, kontanter og lignende		7 582 219	7 041 372
Sum omløpsmidler		12 082 327	11 647 393
SUM EIENDELER		22 288 494	21 960 648
BALANSE - EGENKAPITAL OG GJELD			
Egenkapital			
Innskutt egenkapital			
Aksjekapital	10	1 310 000	1 310 000
Sum innskutt egenkapital		1 310 000	1 310 000
Opptjent egenkapital			
Annen egenkapital		6 579 206	9 248 864
Sum opptjent egenkapital		6 579 206	9 248 864
Sum egenkapital	7	7 889 206	10 558 864
Gjeld			
Langsiktig gjeld			
Utsatt skatt	6		
Annen langsiktig gjeld			
Sum langsiktig gjeld		0	0
Kortsiktig gjeld			
Leverandørgjeld	1, 9	26 073	77 881
Betalbar skatt	6	367 330	377 558
Skyldig offentlige avgifter		3 966	5 440
Kortsiktig konserngjeld	9	8 998 102	6 375 993
Annen kortsiktig gjeld		5 003 817	4 564 911
Sum kortsiktig gjeld		14 399 288	11 401 784



Balanse

Beløp i: NOK	Note	2023	2022
Sum gjeld		14 399 288	11 401 784
SUM EGENKAPITAL OG GJELD		22 288 494	21 960 648



Konsernets resultatregnskap

Beløp i: NOK	Note	2023	2022
RESULTATREGNSKAP			
Inntekter			
Salgsinntekt	1	80 958 034	88 067 503
Annen driftsinntekt		7 724 285	2 880 672
Sum inntekter		88 682 319	90 948 175
Kostnader			
Endring i beholdning av varer under tilvirkning og ferdig tilvirkede varer		-111 899	-155 742
Varekostnad		30 542 319	30 283 416
Lønnskostnad	2	26 043 072	24 958 056
Avskrivning av driftsmidler og immaterielle eiendeler	3	3 021 299	3 148 511
Annen driftskostnad	2	17 312 909	15 710 802
Sum kostnader		76 807 701	73 945 043
Driftsresultat		11 874 618	17 003 132
Finansinntekter og finanskostnader			
Annen renteinntekt		890 501	232 139
Annen finansinntekt		832 901	475 958
Sum finansinntekter		1 723 402	708 097
Verdireduksjon markedsbaserte omløpsmidler		3 470	1 441
Nedskrivning av andre finansielle anleggsmidler		1 203 400	
Annen rentekostnad		1 375 433	951 482
Annen finanskostnad		14 883	4 800
Sum finanskostnader		2 597 186	957 723
Netto finans		-873 784	-249 626
Ordinært resultat før skattekostnad		11 000 834	16 753 506
Skattekostnad på ordinært resultat	4	3 012 927	3 962 921
Ordinært resultat etter skattekostnad		7 987 907	12 790 585
Årsresultat	5	7 987 907	12 790 585



Konsernets resultatregnskap

Beløp i: NOK	Note	2023	2022
Minoritetsinteresser		2 954 006	3 071 573
Årsresultat etter minoritetsinteresser		5 033 901	9 719 012
Totalresultat		5 033 901	9 719 012
Overføringer og disponeringer			
Ordinært utbytte		400 000	400 000
Tilleggsutbytte		6 000 000	3 000 000
Avsatt til annen egenkapital		2 844 823	9 480 933
Overført fra annen egenkapital		-1 256 916	-90 349
Sum overføringer og disponeringer		7 987 907	12 790 585



Konsernets balanse

Beløp i: NOK	Note	2023	2022
BALANSE - EIENDELER			
Anleggsmidler			
Immaterielle eiendeler			
Konsesjoner, patenter o.l.	3		
Utsatt skattefordel	4	349 557	665 697
Goodwill	3		
Sum immaterielle eiendeler		349 557	665 697
Varige driftsmidler			
Tomter, bygninger o.a. fast eiendom		26 396 920	26 937 610
Maskiner og anlegg		3 041 600	3 533 400
Driftsløsøre, inventar o.a. utstyr		4 986 857	5 006 320
Sum varige driftsmidler	3, 6	34 425 376	35 477 330
Finansielle anleggsmidler			
Investering i datterselskap	7		39 900
Investering i annet foretak i samme konsern	7		
Lån til foretak i samme konsern	7		
Investeringer i tilknyttet selskap	7, 8		
Lån til tilknyttet selskap og felles kontrollert virksomhet	7		
Andre langsiktige fordringer		309 624	309 624
Sum finansielle anleggsmidler		309 624	349 524
Sum anleggsmidler		35 084 557	36 492 551
Omløpsmidler			
Varer			
Sum varer	6, 9	7 550 934	9 218 274
Fordringer			
Kundefordringer		5 509 216	4 572 881
Andre kortsiktige fordringer		1 017 049	1 179 647
Sum fordringer	6	6 526 265	5 752 528
Investeringer			
Markedsbaserte aksjer		127 993	131 462



Konsernets balanse

Beløp i: NOK	Note	2023	2022
Sum investeringer		127 993	131 462
Bankinnskudd, kontanter og lignende			
Bankinnskudd, kontanter o.l.	10	29 005 288	23 016 416
Sum bankinnskudd, kontanter og lignende		29 005 288	23 016 416
Sum omløpsmidler		43 210 479	38 118 680
SUM EIENDELER		78 295 036	74 611 232
BALANSE - EGENKAPITAL OG GJELD			
Egenkapital			
Innskutt egenkapital			
Aksjekapital		1 310 000	1 310 000
Sum innskutt egenkapital		1 310 000	1 310 000
Opptjent egenkapital			
Annen egenkapital		26 253 151	26 245 036
Minoritetsinteresser		14 216 753	11 462 746
Sum opptjent egenkapital		40 469 904	37 707 782
Sum egenkapital	5	41 779 904	39 017 782
Gjeld			
Langsiktig gjeld			
Utsatt skatt	4		409 515
Andre avsetninger for forpliktelser		269 624	269 624
Sum avsetninger for forpliktelser		269 624	679 139
Annen langsiktig gjeld			
Gjeld til kredittinstitusjoner		16 774 760	17 679 553
Sum annen langsiktig gjeld		16 774 760	17 679 553
Sum langsiktig gjeld		17 044 384	18 358 692
Kortsiktig gjeld			
Leverandørgjeld		2 483 559	3 301 048



Konsernets balanse

Beløp i: NOK	Note	2023	2022
Betalbar skatt	4	3 105 204	4 110 110
Skyldig offentlige avgifter		1 700 759	926 809
Utbytte		400 000	400 000
Kortsiktig konserngjeld			15 177
Annen kortsiktig gjeld		11 781 227	8 481 614
Sum kortsiktig gjeld		19 470 749	17 234 758
Sum gjeld		36 515 133	35 593 450
SUM EGENKAPITAL OG GJELD		78 295 036	74 611 232



Brønnøysundregistrene

ÅRSREGNSKAP FOR REGNSKAPSÅRET 2023 - GENERELL INFORMASJON

Journalnummer: 2024 744057

Enheten

Organisasjonsnummer: 912 022 900
Organisasjonsform: Aksjeselskap
Foretaksnavn: MODELL OG METALL AS
Forretningsadresse: Gubberud
2312 OTTESTAD

Regnskapsår

Årsregnskapets periode: 01.01.2023 - 31.12.2023

Konsern

Morselskap i konsern: Ja
Konsernregnskap lagt ved: Ja

Regnskapsregler

Regler for små foretak benyttet: Ja
Benyttet ved utarbeidelsen av
årsregnskapet til selskapet: Regnskapslovens alminnelige regler
Benyttet ved utarbeidelsen av
årsregnskapet til konsernet: Regnskapslovens alminnelige regler

Årsregnskapet fastsatt av kompetent organ

Bekreftet av representant for selskapet: Frode Ekern
Dato for fastsettelse av årsregnskapet: 03.09.2024

Revisjon

Årsregnskapet er utarbeidet av ekstern
autorisert regnskapsfører: Ja
Ekstern autorisert regnskapsfører har i
løpet av regnskapsåret bistått ved den
løpende regnskapsføringen eller utført
andre tjenester for selskapet enn å
utarbeide årsregnskapet: Ja

Grunnlag for avgivelse

År 2023: Årsregnskap er elektronisk innlevert.
År 2022: Tall er hentet fra elektronisk innlevert årsregnskap fra 2023.

Det er ikke krav til at årsregnskapet m.v. som sendes til Regnskapsregisteret er undertegnet. Kontrollen på at dette er utført ligger hos revisor/enhetens øverste organ. Sikkerheten ivaretas ved at innsender har rolle/rettighet for innsending av årsregnskapet via Altinn, og ved at det bekreftes at årsregnskapet er fastsatt av kompetent organ.

Brønnøysundregistrene, 09.09.2024

Brønnøysundregistrene
Postadresse: Postboks 900, 8910 Brønnøysund
Telefon: 75 00 75 00
E-post: firmapost@brreg.no Internett: www.brreg.no
Organisasjonsnummer: 974 760 673



Organisasjonsnr: 912 022 900
MODELL OG METALL AS

RESULTATREGNSKAP

Beløp i: NOK	Note	2023	2022
RESULTATREGNSKAP			
Inntekter			
Andre inntekter		-59 606	419 606
Leieinntekter	1	1 834 488	1 643 226
Sum inntekter		1 774 882	2 062 832
Kostnader			
Varekostnad			60 000
Lønnskostnad	2		
Avskrivning av driftsmidler og immaterielle eiendeler	3	14 799	35 500
Annen driftskostnad		450 003	247 901
Sum kostnader		464 802	343 401
Driftsresultat		1 310 080	1 719 431
Finansinntekter og finanskostnader			
Inntekt på investering i datterselskap	4	2 000 000	
Annen renteinntekt		189 496	88 779
Annen finansinntekt	5	433 626	233 639
Sum finansinntekter		2 623 122	322 418
Verdireduksjon markedsbaserte omløpsmidler	5	3 470	1 441
Nedskrivning av andre finansielle anleggsmidler	4	92 289	
Annen rentekostnad		139 771	62 139
Sum finanskostnader		235 530	63 580
Netto finans		2 387 592	258 838
Ordinært resultat før skattekostnad		3 697 672	1 978 269
Skattekostnad på resultat	6	367 330	377 558
Ordinært resultat etter skattekostnad		3 330 342	1 600 711
Årsresultat	7	3 330 342	1 600 711
Årsresultat etter minoritetsinteresser		3 330 342	1 600 711
Totalresultat		3 330 342	1 600 711
Overføringer og disponeringer			



Tilleggsutbytte	6 000 000	3 000 000
Konsernbidrag		-3 829 000
Avsatt til annen egenkapital		2 429 711
Overført fra annen egenkapital	-2 669 658	
Sum overføringer og disponeringer	3 330 342	1 600 711



Organisasjonsnr: 912 022 900
MODELL OG METALL AS

BALANSE

Beløp i: NOK	Note	2023	2022
BALANSE - EIENDELER			
Anleggsmidler			
Immaterielle eiendeler			
Utsatt skattefordel	6		
Varige driftsmidler			
Tomter, bygninger o.a. fast eiendom	3	3 290 456	3 305 255
Maskiner og anlegg	3		
Skip og flytende installasjoner	3		
Driftsløsøre, inventar o. a. utstyr	3		
Sum varige driftsmidler	3	3 290 456	3 305 255
Finansielle anleggsmidler			
Investering i datterselskap	1, 4	6 614 600	6 614 600
Investering i annet foretak i samme konsern	1, 4		
Lån til foretak i samme konsern	1		
Investeringer i tilknyttet selskap	1	301 111	393 400
Lån til tilknyttet selskap og felles kontrollert virksomhet	1		
Sum finansielle anleggsmidler		6 915 711	7 008 000
Sum anleggsmidler		10 206 167	10 313 255
Omløpsmidler			
Varer			
Fordringer			
Kundefordringer	1, 8, 9	110 509	527 115
Andre kortsiktige fordringer			18 443
Konsernfordringer	9	4 261 607	3 929 001
Sum fordringer		4 372 116	4 474 559
Investeringer			
Aksjer og andeler i foretak i samme konsern	4		
Markedsbaserte aksjer	5	127 993	131 462
Markedsbaserte obligasjoner	5		
Sum investeringer		127 993	131 462
Bankinnskudd, kontanter og lignende			



Bankinnskudd, kontanter o. l.		7 582 219	7 041 372
Sum bankinnskudd, kontanter og lignende		7 582 219	7 041 372
Sum omløpsmidler		12 082 327	11 647 393
SUM EIENDELER		22 288 494	21 960 648
 BALANSE - EGENKAPITAL OG GJELD			
Egenkapital			
Innskutt egenkapital			
Aksjekapital	10	1 310 000	1 310 000
Sum innskutt egenkapital		1 310 000	1 310 000
Opptjent egenkapital			
Annen egenkapital		6 579 206	9 248 864
Sum opptjent egenkapital		6 579 206	9 248 864
Sum egenkapital	7	7 889 206	10 558 864
Gjeld			
Langsiktig gjeld			
Utsatt skatt	6		
Annen langsiktig gjeld			
Sum langsiktig gjeld		0	0
Kortsiktig gjeld			
Leverandørgjeld	1, 9	26 073	77 881
Betalbar skatt	6	367 330	377 558
Skyldig offentlige avgifter		3 966	5 440
Kortsiktig konserngjeld	9	8 998 102	6 375 993
Annen kortsiktig gjeld		5 003 817	4 564 911
Sum kortsiktig gjeld		14 399 288	11 401 784
Sum gjeld		14 399 288	11 401 784
SUM EGENKAPITAL OG GJELD		22 288 494	21 960 648



Organisasjonsnr: 912 022 900
MODELL OG METALL AS

KONSERNRESULTATREGNSKAP

Beløp i: NOK	Note	2023	2022
RESULTATREGNSKAP			
Inntekter			
Salgsinntekt	1	80 958 034	88 067 503
Annen driftsinntekt		7 724 285	2 880 672
Sum inntekter		88 682 319	90 948 175
Kostnader			
Endring i beholdning av varer under tilvirkning og ferdig tilvirkede varer		-111 899	-155 742
Varekostnad		30 542 319	30 283 416
Lønnskostnad	2	26 043 072	24 958 056
Avskrivning av driftsmidler og immaterielle eiendeler	3	3 021 299	3 148 511
Annen driftskostnad	2	17 312 909	15 710 802
Sum kostnader		76 807 701	73 945 043
Driftsresultat		11 874 618	17 003 132
Finansinntekter og finanskostnader			
Annen renteinntekt		890 501	232 139
Annen finansinntekt		832 901	475 958
Sum finansinntekter		1 723 402	708 097
Verdireduksjon markedsbaserte omløpsmidler		3 470	1 441
Nedskrivning av andre finansielle anleggsmidler		1 203 400	
Annen rentekostnad		1 375 433	951 482
Annen finanskostnad		14 883	4 800
Sum finanskostnader		2 597 186	957 723
Netto finans		-873 784	-249 626
Ordinært resultat før skattekostnad			
skattekostnad		11 000 834	16 753 506
Skattekostnad på ordinært resultat	4	3 012 927	3 962 921
Ordinært resultat etter skattekostnad		7 987 907	12 790 585
Årsresultat	5	7 987 907	12 790 585
Minoritetsinteresser		2 954 006	3 071 573
Årsresultat etter minoritetsinteresser		5 033 901	9 719 012



Totalresultat	5 033 901	9 719 012
Overføringer og disponeringer		
Ordinært utbytte	400 000	400 000
Tilleggsutbytte	6 000 000	3 000 000
Avsatt til annen egenkapital	2 844 823	9 480 933
Overført fra annen egenkapital	-1 256 916	-90 349
Sum overføringer og disponeringer	7 987 907	12 790 585



Organisasjonsnr: 912 022 900
MODELL OG METALL AS

KONSERNBALANSE

Beløp i: NOK	Note	2023	2022
BALANSE - EIENDELER			
Anleggsmidler			
Immaterielle eiendeler			
Konsesjoner, patenter o.l.	3		
Utsatt skattefordel	4	349 557	665 697
Goodwill	3		
Sum immaterielle eiendeler		349 557	665 697
Varige driftsmidler			
Tomter, bygninger o.a. fast eiendom		26 396 920	26 937 610
Maskiner og anlegg		3 041 600	3 533 400
Driftsløsøre, inventar o. a. utstyr		4 986 857	5 006 320
Sum varige driftsmidler	3, 6	34 425 376	35 477 330
Finansielle anleggsmidler			
Investering i datterselskap	7		39 900
Investering i annet foretak i samme konsern	7		
Lån til foretak i samme konsern	7		
Investeringer i tilknyttet selskap	7, 8		
Lån til tilknyttet selskap og felles kontrollert virksomhet	7		
Andre langsiktige fordringer		309 624	309 624
Sum finansielle anleggsmidler		309 624	349 524
Sum anleggsmidler		35 084 557	36 492 551
Omløpsmidler			
Varer			
Sum varer	6, 9	7 550 934	9 218 274
Fordringer			
Kundefordringer		5 509 216	4 572 881
Andre kortsiktige fordringer		1 017 049	1 179 647
Sum fordringer	6	6 526 265	5 752 528
Investeringer			
Markedsbaserte aksjer		127 993	131 462
Sum investeringer		127 993	131 462
Bankinnskudd, kontanter og lignende			



Bankinnskudd, kontanter o. l.	10	29 005 288	23 016 416
Sum bankinnskudd, kontanter og lignende		29 005 288	23 016 416
Sum omløpsmidler		43 210 479	38 118 680
SUM EIENDELER		78 295 036	74 611 232
BALANSE - EGENKAPITAL OG GJELD			
Egenkapital			
Innskutt egenkapital			
Aksjekapital		1 310 000	1 310 000
Sum innskutt egenkapital		1 310 000	1 310 000
Opptjent egenkapital			
Annen egenkapital		26 253 151	26 245 036
Minoritetsinteresser		14 216 753	11 462 746
Sum opptjent egenkapital		40 469 904	37 707 782
Sum egenkapital	5	41 779 904	39 017 782
Gjeld			
Langsiktig gjeld			
Utsatt skatt	4		409 515
Andre avsetninger for forpliktelser		269 624	269 624
Sum avsetninger for forpliktelser		269 624	679 139
Annen langsiktig gjeld			
Gjeld til kredittinstitusjoner		16 774 760	17 679 553
Sum annen langsiktig gjeld		16 774 760	17 679 553
Sum langsiktig gjeld		17 044 384	18 358 692
Kortsiktig gjeld			
Leverandørgjeld		2 483 559	3 301 048
Betalbar skatt	4	3 105 204	4 110 110
Skyldig offentlige avgifter		1 700 759	926 809
Utbytte		400 000	400 000
Kortsiktig konserngjeld			15 177
Annen kortsiktig gjeld		11 781 227	8 481 614
Sum kortsiktig gjeld		19 470 749	17 234 758
Sum gjeld		36 515 133	35 593 450
SUM EGENKAPITAL OG GJELD		78 295 036	74 611 232



Organisasjonsnr: 912 022 900
MODELL OG METALL AS

NOTEOPPLYSNINGER - SELSKAP - alle poster oppgitt i hele tall

Note
2

Antall årsverk i regnskapsåret
0.00

<u>Sum</u>	<u>Beløp</u>
<u>Balanseført verdi 31.12.</u>	<u>Varige driftsmidler Immaterielle eiend.</u>

Konsernregnskap

Morselskapet sitt navn

Forretningskontor for morselskapet

Begrunnelse for at datterselskap er utelatt fra konsolideringen

<u>Samlet beløp - tilknyttet selskap</u>	<u>Årets</u>	<u>Fjorårets</u>
--	--------------	------------------

<u>Samlet beløp - foretak i samme konsern</u>	<u>Årets</u>	<u>Fjorårets</u>
---	--------------	------------------

<u>Samlet beløp - foretak i samme konsern</u>	<u>Årets</u>	<u>Fjorårets</u>
---	--------------	------------------

<u>Samlet beløp - felles kontrollert virksomhet</u>	<u>Årets</u>	<u>Fjorårets</u>
---	--------------	------------------

<u>Pantstillelse</u>	<u>Beløp</u>
----------------------	--------------

<u>Beholdning av egne aksjer</u>	<u>Antall</u>	<u>Pålydende</u>	<u>Andel av aksjek.</u>
----------------------------------	---------------	------------------	-------------------------



Organisasjonsnr: 912 022 900
MODELL OG METALL AS

NOTEOPPLYSNINGER - KONSERN

- alle poster oppgitt i hele tall



Til generalforsamlingen i Modell og Metall AS

UAVHENGIG REVISORS BERETNING

Konklusjon

Vi har revidert årsregnskapet for Modell og Metall AS som består av:

- selskapsregnskapet, som består av balanse per 31. desember 2023, resultatregnskap for regnskapsåret avsluttet per denne datoen og noter til årsregnskapet, herunder et sammendrag av viktige regnskapsprinsipper, og
- konsernregnskapet, som består av balanse per 31. desember 2023, resultatregnskap og kontantstrømoppstilling for regnskapsåret avsluttet per denne datoen og noter til årsregnskapet, herunder et sammendrag av viktige regnskapsprinsipper.

Etter vår mening

- oppfyller årsregnskapet gjeldende lovkrav,
- gir selskapsregnskapet et rettviseende bilde av selskapets finansielle stilling per 31. desember 2023 og av dets resultater for regnskapsåret avsluttet per denne datoen i samsvar med regnskapslovens regler og god regnskapsskikk i Norge, og
- gir konsernregnskapet et rettviseende bilde av konsernets finansielle stilling per 31. desember 2023 og av dets resultater og kontantstrømmer for regnskapsåret avsluttet per denne datoen i samsvar med regnskapslovens regler og god regnskapsskikk i Norge.

Grunnlag for konklusjonen

Vi har gjennomført revisjonen i samsvar med International Standards on Auditing (ISA-ene). Våre oppgaver og plikter i henhold til disse standardene er beskrevet nedenfor under *Revisors oppgaver og plikter ved revisjonen av årsregnskapet*. Vi er uavhengige av selskapet og konsernet i samsvar med kravene i relevante lover og forskrifter i Norge og International Code of Ethics for Professional Accountants (inkludert internasjonale uavhengighetsstandarder) utstedt av International Ethics Standards Board for Accountants (IESBA-reglene), og vi har overholdt våre øvrige etiske forpliktelser i samsvar med disse kravene. Innhentet revisjonsbevis er etter vår vurdering tilstrekkelig og hensiktsmessig som grunnlag for vår konklusjon.

Ledelsens ansvar for årsregnskapet

Ledelsen er ansvarlig for å utarbeide årsregnskapet og for at det gir et rettviseende bilde i samsvar med regnskapslovens regler og god regnskapsskikk i Norge. Ledelsen er også ansvarlig for slik intern kontroll som den finner nødvendig for å kunne utarbeide et årsregnskap som ikke inneholder vesentlig feilinformasjon, verken som følge av misligheter eller utilsiktede feil.

FLYT Revisjon AS | Adresse: Vangsvegen 73, Pb 4173, 2307 Hamar | Tlf: 62 55 52 00

Bank: 1800.05.14914 | Foretaksnr.: NO 951 697 826 MVA | Medlem av DnR | www.flyt-revisjon.no

Penneo Dokumentnøkkel: 8E5XL-30MCQW-55PJJK-UAJ4Y-VCXFA-2BGMQ



Uavhengig revisors beretning 2023
Modell og Metall AS

Ved utarbeidelsen av årsregnskapet må ledelsen ta standpunkt til selskapets og konsernets evne til fortsatt drift og opplyse om forhold av betydning for fortsatt drift. Forutsetningen om fortsatt drift skal legges til grunn for årsregnskapet så lenge det ikke er sannsynlig at virksomheten vil bli avviklet.

Revisors oppgaver og plikter ved revisjonen av årsregnskapet

Vårt mål er å oppnå betryggende sikkerhet for at årsregnskapet som helhet ikke inneholder vesentlig feilinformasjon, verken som følge av misligheter eller utilsiktede feil, og å avgi en revisjonsberetning som inneholder vår konklusjon. Betryggende sikkerhet er en høy grad av sikkerhet, men ingen garanti for at en revisjon utført i samsvar med ISA-ene, alltid vil avdekke vesentlig feilinformasjon.

Feilinformasjon kan oppstå som følge av misligheter eller utilsiktede feil. Feilinformasjon er å anse som vesentlig dersom den enkeltvis eller samlet med rimelighet kan forventes å påvirke de økonomiske beslutninger som brukerne foretar på grunnlag av årsregnskapet.

For videre beskrivelse av revisors oppgaver og plikter vises det til:
<https://revisorforeningen.no/revisjonsberetninger>.

Hamar, 3.9.2024
Flyt Revisjon AS

Arild Wangen
statsautorisert revisor
(elektronisk signert)

Penneo Dokumentnøkkel: 8E5XL-30MQW-55PJK-UA4Y-VCXFA-2BGMQ



PENNEO

Signaturene i dette dokumentet er juridisk bindende. Dokument signert med "Penneo™ - sikker digital signatur". De signerende parter sin identitet er registrert, og er listet nedenfor.

"Med min signatur bekrefter jeg alle datoer og innholdet i dette dokument."

Wangen, Arild

Partner

På vegne av: FLYT Revisjon AS

Serienummer: no_bankid:9578-5993-4-531759

IP: 109.189.xxx.xxx

2024-09-04 05:42:21 UTC



Penneo Dokumentnøkkel: 8E5XL-30MQW-55PJK-UAJ4Y-VCFXA-2BGMQ

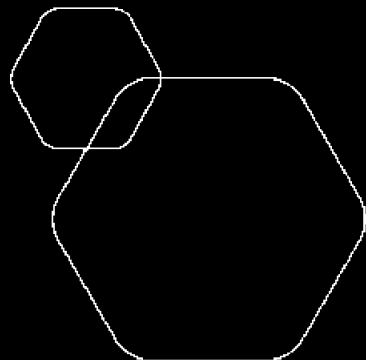
Dokumentet er signert digitalt, med **Penneo.com**. Alle digitale signatur-data i dokumentet er sikret og validert av den datamaskin-utregnede hash-verdien av det opprinnelige dokument. Dokumentet er låst og tids-stemplet med et sertifikat fra en betrodd tredjepart. All kryptografisk bevis er integrert i denne PDF, for fremtidig validering (hvis nødvendig).

Hvordan bekrefter at dette dokumentet er originalen?

Dokumentet er beskyttet av ett Adobe CDS sertifikat. Når du åpner dokumentet i

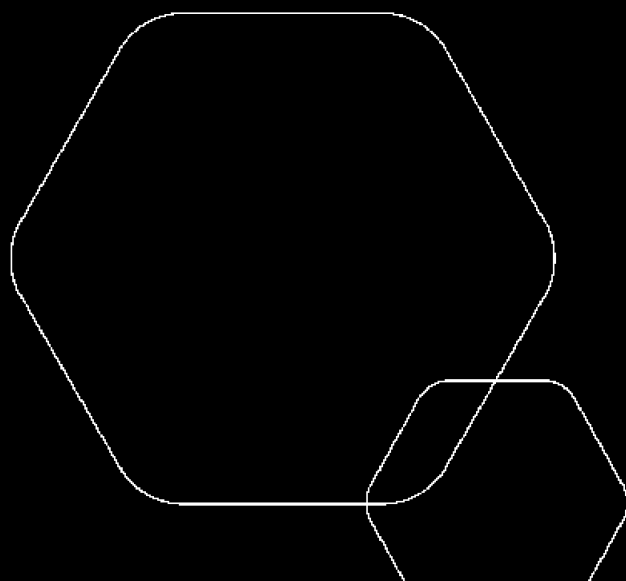
Adobe Reader, skal du kunne se at dokumentet er sertifisert av **Penneo e-signature service <penneo@penneo.com>**. Dette garanterer at innholdet i dokumentet ikke har blitt endret.

Det er lett å kontrollere de kryptografiske beviser som er lokalisert inne i dokumentet, med Penneo validator - <https://penneo.com/validator>



Årsregnskap 2023 Modell Og Metall AS

Resultatregnskap
Balanse
Noter til regnskapet



Org.nr.: 912 022 900



RESULTATREGNSKAP

MODELL OG METALL AS

DRIFTSINNETEKTER OG DRIFTSKOSTNADER	Note	2023	2022
Leieinntekter	1	1 834 488	1 643 226
Andre inntekter		-59 606	419 606
Sum driftsinntekter		1 774 882	2 062 832
Varekostnad		0	60 000
Avskrivning av driftsmidler og immaterielle eiendeler	3	14 799	35 500
Annen driftskostnad		450 003	247 901
Sum driftskostnader		464 802	343 401
Driftsresultat		1 310 080	1 719 431
FINANSINNETEKTER OG FINANSKOSTNADER			
Inntekt på investering i datterselskap	4	2 000 000	0
Annen renteinntekt		189 496	88 779
Annen finansinntekt	5	433 626	233 639
Verdireduksjon markedsbaserte omløpsmidler	5	3 470	1 441
Nedskrivning av andre finansielle anleggsmidler	4	92 289	0
Annen rentekostnad		139 771	62 139
Resultat av finansposter		2 387 592	258 838
Resultat før skattekostnad		3 697 672	1 978 269
Skattekostnad på resultat	6	367 330	377 558
Resultat		3 330 342	1 600 711
Årsresultat	7	3 330 342	1 600 711
OVERFØRINGER			
Tilleggsutbytte		6 000 000	3 000 000
Mottatt konsernbidrag		0	3 829 000
Avsatt til annen egenkapital		0	2 429 711
Overført fra annen egenkapital		2 669 658	0
Sum overføringer		3 330 342	1 600 711



BALANSE

MODELL OG METALL AS

EIENDELER	Note	2023	2022
ANLEGGSMIDLER			
VARIGE DRIFTSMIDLER			
Tomter, bygninger o.a. fast eiendom	3	3 290 456	3 305 255
Sum varige driftsmidler	3	3 290 456	3 305 255
FINANSIELLE ANLEGGSMIDLER			
Investeringer i datterselskap	1, 4	6 614 600	6 614 600
Investeringer i tilknyttet selskap	1	301 111	393 400
Sum finansielle anleggsmidler		6 915 711	7 008 000
Sum anleggsmidler		10 206 167	10 313 255
OMLØPSMIDLER			
FORDRINGER			
Kundefordringer	1, 8, 9	110 509	527 115
Andre kortsiktige fordringer		0	18 443
Konsernfordringer	9	4 261 607	3 929 001
Sum fordringer		4 372 116	4 474 559
INVESTERINGER			
Markedsbaserte aksjer	5	127 993	131 462
Sum investeringer		127 993	131 462
Bankinnskudd, kontanter o.l.		7 582 219	7 041 372
Sum omløpsmidler		12 082 327	11 647 393
Sum eiendeler		22 288 494	21 960 648



BALANSE

MODELL OG METALL AS

EGENKAPITAL OG GJELD	Note	2023	2022
EGENKAPITAL			
INNSKUTT EGENKAPITAL			
Aksjekapital	10	1 310 000	1 310 000
Sum innskutt egenkapital		1 310 000	1 310 000
OPPTJENT EGENKAPITAL			
Annen egenkapital		6 579 206	9 248 864
Sum opptjent egenkapital		6 579 206	9 248 864
Sum egenkapital	7	7 889 206	10 558 864
GJELD			
KORTSIKTIG GJELD			
Leverandørgjeld	1, 9	26 073	77 881
Betalbar skatt	6	367 330	377 558
Skyldig offentlige avgifter		3 966	5 440
Konserngjeld	9	8 998 102	6 375 993
Annen kortsiktig gjeld		5 003 817	4 564 911
Sum kortsiktig gjeld		14 399 288	11 401 784
Sum gjeld		14 399 288	11 401 784
Sum egenkapital og gjeld		22 288 494	21 960 648

Ottestad, 03.09.2024
Styret i Modell Og Metall AS

Frode Ekern
styreleder



Regnskapsprinsipper

Årsregnskapet er satt opp i samsvar med regnskapsloven og NRS 8 - God regnskapsskikk for små foretak.

DRIFTSINNETEKTER

Inntektsføring ved salg av varer skjer på leveringstidspunktet. Tjenester inntektsføres etter hvert som de leveres.

SKATT

Skattekostnaden i resultatregnskapet omfatter både periodens betalbare skatt og endring i utsatt skatt. Utsatt skatt er beregnet med 22 % på grunnlag av de midlertidige forskjeller som eksisterer mellom regnskapsmessige og skattemessige verdier, samt ligningsmessig underskudd til fremføring ved utgangen av regnskapsåret. Skatteøkende og skattereduserende midlertidige forskjeller som reverserer eller kan reverseres i samme periode er utlignet og nettoført.

KLASSIFISERING OG VURDERING AV ANLEGGSMIDLER

Anleggsmidler omfatter eiendeler bestemt til varig eie og bruk. Anleggsmidler er vurdert til anskaffelseskost. Varige driftsmidler balanseføres og avskrives over driftsmidlets økonomiske levetid. Avskrivningsperioden for fast eiendom anskaffet etter 2009 er dekomponert i en del som gjelder råbygget og en del som gjelder faste tekniske installasjoner. Varige driftsmidler nedskrives til gjenvinnbart beløp ved verdifall som forventes ikke å være forbigående. Gjenvinnbart beløp er det høyeste av netto salgsverdi og verdi i bruk. Verdi i bruk er nåverdi av fremtidige kontantstrømmer knyttet til eiendelen. Nedskrivningen reverseres når grunnlaget for nedskrivningen ikke lenger er til stede.

KLASSIFISERING OG VURDERING AV OMLØPSMIDLER

Omløpsmidler og kortsiktig gjeld omfatter normalt poster som forfaller til betaling innen ett år etter balansedagen, samt poster som knytter seg til varekretsløpet. Omløpsmidler vurderes til laveste verdi av anskaffelseskost og virkelig verdi.

AKSJER I DATTERSELSKAP

Datterselskap vurderes etter kostmetoden i selskapsregnskapet. Investeringen er vurdert til anskaffelseskost for aksjene med mindre nedskrivning har vært nødvendig. Det er foretatt nedskrivning til virkelig verdi når verdifall skyldes årsaker som ikke kan forventes å være forbigående og det må anses nødvendig etter god regnskapsskikk. Nedskrivninger er reversert når grunnlaget for nedskrivning ikke lenger er til stede.

Utbytte, konsernbidrag og andre utdelinger fra datterselskap er inntektsført samme år som det er avsatt i givers regnskap. Overstiger utbytte / konsernbidraget andelen av opptjent resultat etter anskaffelsestidspunktet, representerer den overskytende del tilbakebetaling av investert kapital, og utdelingene er fratrukket investeringens verdi i balansen til morselskapet.

FORDRINGER

Kundefordringer og andre fordringer oppføres til pålydende etter fradrag for avsetning til forventet tap. Avsetning til tap gjøres på grunnlag av en individuell vurdering av de enkelte fordringene.



Note 1 Transaksjoner med nærstående parter

Følgende interne transaksjoner har funnet sted i 2023:

	Beløp
Omsetning fra Modell og Metall AS til Blomstekroken Hagesenter AS	479 606
Omsetning fra Modell og Metall AS til BK Gartneri og Hagesenter AS	1 396 301
Omsetning fra Blomsterkroken AS til Blomsterkroken Hagesenter AS	2 144 903
Omsetning fra Blomsterkroken AS til BK Gartneri og Hagesenter AS	4 337 755
Omsetning fra Storgata 181L AS til BK Gartneri og Hagesenter AS	525 999
Omsetning fra Edek AS til Blomsterkroken Hagesenter AS	18 208
Omsetning fra Edek AS til BK Gartneri og Hagesenter AS	189 093
Omsetning fra Støsaga Eiendom AS til Harasjøen Mekaniske AS	555 285
Omsetning fra Trysilvegen 254 AS til Blomsterkroken Hagesenter AS	52 988
Omsetning fra Trysilvegen 254 AS til BK Gartneri og Hagesenter AS	711 970

Balansen inkluderer følgende beløp som følge av transaksjoner med tilknyttede selskap:

	2023	2022
Kundefordringer	107 509	107 509
Leverandørgjeld	0	-60 000
Sum	107 509	47 509

Note 2 Lønnskostnader, honorarer

Modell Og Metall AS har ikke hatt lønns- eller personalkostnader i 2023 og det foreligger heller ingen slike forpliktelser. det er ikke utbetalt honorar eller andre godtgjørelser til styret.

Virksomheten er ikke pliktig til å ha tjenestepensjonsordning etter lov om obligatorisk tjenestepensjon.

Det er utbetalt kr 33 000 i revisjonshonorar.

Note 3 Anleggsmidler

	Bygninger og tomter
Anskaffelseskost pr. 01.01.23	4 978 124
= Anskaffelseskost 31.12.23	4 978 124
Akkumulerte avskrivninger 31.12.23	1 687 668
= Bokført verdi 31.12.23	3 290 456
Årets ordinære avskrivninger	14 799
Økonomisk levetid	10-25 år



Note 4 Datterselskap, TS og FKV

	Kontor- kommune	Eier- andel	Egenkapital	Resultat
DS/FKV/TS				
Blomsterkroken AS	Stange	100,0 %	3 278 473	1 981 320
Blomsterkroken Hagesenter AS	Stange	60,0 %	29 671 832	4 769 269
Edek AS	Stange	100,0 %	1 778 950	634 050
Harasjøen Mekaniske AS	Stange	5,1 %	1 486 598	-2 271 190
Storgata 181I AS	Stange	50,0 %	644 490	350 647
Støsaga Eiendom AS	Stange	100,0 %	1 100 413	600 225
Trysilvegen 254 AS	Stange	100,0 %	2 592 472	166 989
Sum			40 553 228	6 231 309
Sum verdipapirer			40 553 228	6 231 309

Aksjene i Harasjøen Mekaniske AS er nedskrevet med kr 92 289 i 2023.
Det er resultatført konsernbidrag fra Blomsterkroken AS og Edek AS med totalt kr 2 000 000.

Note 5 Markedsbaserte verdipapirer

	Anskaffelses kost
OMLØPSMIDLER	
Aqualis Braemar Loc ASA	4 450
Arribatec Group ASA	2 065 599
Frontline Ltd	12 030
Nel ASA	171 350
Nordic Secondary Ii AS	118 200
Sum	2 371 628
Sum verdipapirer	2 371 628

Balanseført verdi er nedskrevet til laveste verdi av anskaffelseskost og markedssverdi med NOK 2 233 197 til NOK 127 993 per 31.12.2023.



Note 6 Skatt

Årets skattekostnad	2023	2022
Resultatført skatt på ordinært resultat:		
Betalbar skatt	367 330	377 558
Endring i utsatt skattefordel	0	0
Skattekostnad ordinært resultat	367 330	377 558
Skattepliktig inntekt:		
Resultat før skatt	3 697 672	1 978 269
Permanente forskjeller	-2 105 022	-217 229
Endring i midlertidige forskjeller	77 031	-44 867
Skattepliktig inntekt	1 669 680	1 716 173
Betalbar skatt i balansen:		
Betalbar skatt på årets resultat	367 330	377 558
Sum betalbar skatt i balansen	367 330	377 558

Skatteeffekten av midlertidige forskjeller som har gitt opphav til utsatt skatt og utsatte skattefordeler, spesifisert på typer av midlertidige forskjeller

	2023	2022	Endring
Varige driftsmidler	-685 033	-708 002	-22 969
Fordringer	-549 726	-449 726	100 000
Sum	-1 234 759	-1 157 728	77 031
Inngår ikke i beregningen av utsatt skatt	1 234 759	1 157 728	-77 031
Utsatt skattefordel (22 %)	0	0	0

I henhold til God regnskapsskikk for små foretak balanseføres ikke utsatt skattefordel.

Note 7 Egenkapital

	Aksjekapital	Annen egenkapital	Sum egenkapital
Pr. 31.12.2022	1 310 000	9 248 864	10 558 864
Årets resultat		3 330 342	3 330 342
Tilleggsutbytte	0	-6 000 000	-6 000 000
Pr 31.12.2023	1 310 000	6 579 206	7 889 206



Note 8 Kundefordringer

	2023	2022
Kundefordringer til pålydende	560 235	557 235
Avsetning til tap	449 726	449 726
Balanseført verdi av kundefordringer 31.12	110 509	107 509
Endring i avsetning til tap	0	-40 000
Sum resultatførte tap på krav	0	-40 000

Note 9 Mellomværende med selskap i samme konsern

	2023	2022
Fordringer		
Kundefordringer konsern	107 509	107 509
Andre kortsiktige fordringer konsern	4 261 607	3 929 001
Sum	4 369 116	4 036 510
Gjeld		
Leverandørgjeld innen konsern	0	60 000
Annen kortsiktig gjeld konsern	8 998 102	2 075 993
Sum	8 998 102	2 135 993

Note 10 Aksjonærer

AKSJEKAPITALEN I MODELL OG METALL AS PR. 31.12.2023 BESTÅR AV:

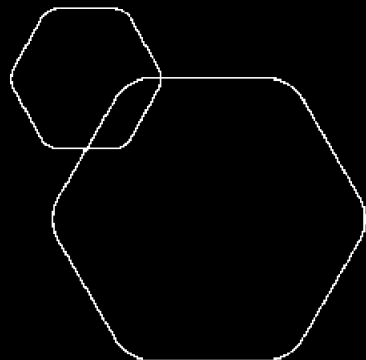
	Antall	Pålydende	Bokført
Ordinære aksjer	5 240	250,0	1 310 000
Sum	5 240		1 310 000

EIERSTRUKTUR

	Sum	Eierandel	Stemmeandel
Frode Ekern	5 240	100,00	100,00
Totalt antall aksjer	5 240	100,00	100,00

AKSJER EIET AV MEDLEMMER I STYRET OG DAGLIG LEDER:

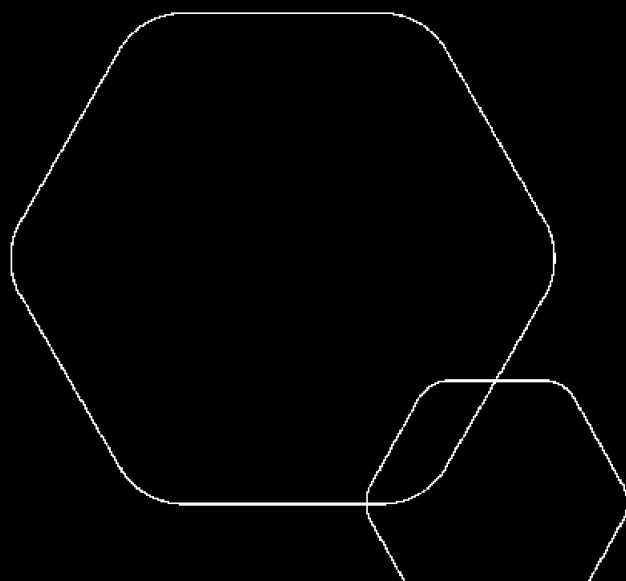
Navn	Verv	Sum
Frode Ekern	styreleder	5 240
Totalt antall aksjer		5 240



Årsregnskap 2023

Modell og Metall AS - konsern

Styrets årsberetning
Resultatregnskap
Balanse
Kontantstrøm
Noter til regnskapet



Org.nr.: 912 022 900



Modell og Metall AS

ÅRSBERETNING 2023

VIRKSOMHETENS ART OG HVOR DEN DRIVES

Modell og Metall AS er et selskap beliggende på Ottestad i Stange kommune. Selskapet eier eiendom for utleie. Selskapet er morselskap for datterselskap og tilknyttede selskap som driver innen hagesenterdrift, mekanisk verksted og utleie av eiendom.

Selskapet har eierandeler i følgende selskap:

Selskapsnavn	Virksomhet
Blomsterkroken AS	Utleie eiendom og driftsmidler
Storgata 181L AS	Utleie eiendom
Edek AS	Utleie eiendom
Støysaga Eiendom AS	Utleie eiendom
Harasjøen Mekaniske AS	Mekanisk verksted
Trysilvegen 254 AS	Utleie eiendom
Blomsterkroken Hagesenter AS	Hagesenterdrift
BK Gartneri og Hagesenter AS	Hagesenterdrift
BK Blomster AS	Hagesenterdrift

RETTVISENDE OVERSIKT OVER UTVIKLING OG RESULTAT

Konsernet har hatt en omsetningsnedgang i forhold til 2022 på 2,5 %. Resultatgraden for konsernet har gått ned til 13 % i forhold til 18% i 2022. Konsernet har en egenkapitalandel på 53 %, som har økt i forhold til 2022 på 52 %. Likviditeten er god. Utviklingen i omsetning, resultatgrad og egenkapitalandel er som forventet.

80 % av konsernets omsetning kommer fra hagesenterdrift. Dette er opp fra 74% i 2022. 2023 var et mer normalt år uten pandemi.

10 % av omsetningen kommer fra mekanisk verkstedsvirksomhet. Denne virksomheten har hatt en omsetningsnedgang i 2023.

Styret mener at årsregnskapet gir et rettvise bilde av selskapets eiendeler og gjeld, finansielle stilling og resultat.

SENTRALE RISIKOER OG USIKKERHETSFAKTORER

Selskapets omsetning av hagesenterprodukter er avhengig av den generelle privatøkonomien. Under pandemien har det f.eks. ikke vært mulig å reise, og folk har derfor benyttet ledig likviditet på bl.a. vedlikehold av hage. Vi ser at når samfunnet har åpnet seg etter pandemien, går omsetningen på hagesenterprodukter ned. Men selv i et dårligere marked er omsetning og resultat akseptable.

Konsernets omsetning innen utleie av eiendom er delvis konsernintern og delvis ekstern. Intern leie er avhengig av en stabil drift for hagesentrene og også for mekanisk verkstedsvirksomhet.

Verksteddriften er for en viss grad avhengig av aktiviteten i anleggsmarkedet. Denne svinger i takt med prosjekter i nærmiljøet, men selskapet har vist at det kan tilpasse seg både økt og redusert aktivitet.

FINANSIELL RISIKO

Konsernet har hatt en god likviditet. Konsernet har lånefinansiert investeringer. Men konsernet totalt har god sikkerhet for kreditt og lån, og har et godt samarbeid med finansieringsselskap.

ANSVARSFORSIKRING

Det er ikke tegnet forsikring for daglig leder eller styremedlem i morselskapet. I Harasjøen Mekaniske AS er det tegnet styreansvarsforsikring. Selskapene har ansvarsforsikring for sin virksomhet.



FORTSATT DRIFT

Årsregnskapet for 2023 er satt opp under forutsetning av fortsatt drift. Det bekreftes herved at forutsetningen for fortsatt drift er til stede.

ARBEIDSMILJØ

Morselskapet har ingen ansatte. Sykefraværet i konsernet var i 2023 på under 3% av arbeidede timer. Dette ansees som akseptabelt i forhold til bransjer.

Det har vært rapportert en alvorlig skade i et av de tilknyttede selskapene.

Arbeidsmiljøet betraktes som godt, og det iverksettes løpende tiltak for forbedringer.

LIKESTILLING

Konsernet har pr utgangen av året 25 ansatte, av disse er 6 kvinner.

Daglig leder i konsernet største selskap er kvinne. Seks av ni hagesenterledere er kvinner. Selskapet arbeider aktivt, målrettet og planmessig for likestilling innenfor virksomheten. Ved rekruttering, både internt og eksternt prioriteres personlige kvalifikasjoner fremfor kjønn. Det underrepresenterte kjønn vil i større grad bli oppfordret til å søke. På denne måten vil selskapet forsøke å øke kvinneandelen i de stillingskategorier hvor denne er særskilt lav.

TILTAK FOR Å HINDRE DISKRIMINERING MV.

Bedriften arbeider aktivt for å fremme likestilling, sikre like muligheter og rettigheter og hindre diskriminering på grunn av etnisitet, nasjonal opprinnelse, avstamning, hudfarge, språk, religion og livssyn. For å bidra til dette, har bedriften blant annet etablert rutiner for rekruttering, hvor søkere fra underrepresenterte grupper oppfordres til å søke. Det er også foretatt en gjennomgang av kriteriene for karriereutvikling og lederstillinger i bedriften.

YTRE MILJØ

Selskapets virksomhet er ikke regulert av konsesjoner eller pålegg. Bedriften forurensrer ikke det ytre miljø.

REDEGJØRELSE FOR ÅRSREGNSKAPET OG RESULTATDISPONERING

Etter styrets oppfatning gir fremlagt resultatregnskap og balanse med noter uttrykk for virksomhetens resultat for 2023 og økonomiske stilling ved årsskiftet.

Det er ikke inntrådt andre forhold etter regnskapsårets slutt som er av betydning for bedømmelsen av regnskapet.

Disponering av morselskapets resultat fremgår av årsregnskapet.

Ottestad, 02.09.2024

Frode Ekern
styrets leder/daglig leder



RESULTATREGNSKAP

MODELL OG METALL AS - KONSERN

DRIFTSINNTEKTER OG DRIFTSKOSTNADER	Note	2023	2022
Salgsinntekt	1	80 958 034	88 067 503
Annen driftsinntekt		7 724 285	2 880 672
Sum driftsinntekter		88 682 319	90 948 175
VAREKOSTNAD		30 542 319	30 283 416
End. beh. varer u.tilv. og ferdigvarer		-111 899	-155 742
Lønnskostnad	2	26 043 072	24 958 056
Avskrivning av driftsmidler og immaterielle eiendeler	3	3 021 299	3 148 511
Annen driftskostnad	2	17 312 909	15 710 802
Sum driftskostnader		76 807 701	73 945 043
Driftsresultat		11 874 618	17 003 132
FINANSINNTEKTER OG FINANSKOSTNADER			
Annen renteinntekt		890 501	232 139
Annen finansinntekt		832 901	475 958
Verdireduksjon markedsbaserte omløpsmidler		3 470	1 441
Nedskrivning av andre finansielle anleggsmidler		1 203 400	0
Annen rentekostnad		1 375 433	951 482
Annen finanskostnad		14 883	4 800
Resultat av finansposter		-873 784	-249 626
Ordinært resultat før skattekostnad		11 000 834	16 753 506
Skattekostnad på ordinært resultat	4	3 012 927	3 962 921
Ordinært resultat		7 987 907	12 790 585
Årsresultat	5	7 987 907	12 790 585
Minoritetens andel		2 954 006	3 071 573
Majoritetens andel		5 033 901	9 719 012
OVERFØRINGER			
Avsatt til utbytte		400 000	400 000
Tilleggsutbytte		6 000 000	3 000 000
Avsatt til annen egenkapital		2 844 823	9 480 933
Overført fra annen egenkapital		1 256 916	90 349
Sum disponert		7 987 907	12 790 585



BALANSE

MODELL OG METALL AS - KONSERN

EIENDELER	Note	2023	2022
ANLEGGSMIDLER			
IMMATERIELLE EIENDELER			
Utsatt skattefordel	4	349 557	665 697
Sum immaterielle eiendeler		349 557	665 697
VARIGE DRIFTSMIDLER			
Tomter, bygninger o.a. fast eiendom		26 396 920	26 937 610
Maskiner og anlegg		3 041 600	3 533 400
Driftsløsøre, inventar o.a. utstyr		4 986 857	5 006 320
Sum varige driftsmidler	3, 6	34 425 376	35 477 330
FINANSIELLE ANLEGGSMIDLER			
Investeringer i datterselskap	7	0	39 900
Andre langsiktige fordringer		309 624	309 624
Sum finansielle anleggsmidler		309 624	349 524
Sum anleggsmidler		35 084 557	36 492 551
OMLØPSMIDLER			
Lager av varer og annen beholdning	6, 9	7 550 934	9 218 274
FORDRINGER			
Kundefordringer		5 509 216	4 572 881
Andre kortsiktige fordringer		1 017 049	1 179 647
Sum fordringer	6	6 526 265	5 752 528
INVESTERINGER			
Markedsbaserte aksjer		127 993	131 462
Sum investeringer		127 993	131 462
Bankinnskudd, kontanter o.l.	10	29 005 288	23 016 416
Sum omløpsmidler		43 210 479	38 118 680
Sum eiendeler		78 295 036	74 611 232



BALANSE

MODELL OG METALL AS - KONSERN

EGENKAPITAL OG GJELD	Note	2023	2022
INNSKUTT EGENKAPITAL			
Aksjekapital		1 310 000	1 310 000
Sum innskutt egenkapital		1 310 000	1 310 000
OPPTJENT EGENKAPITAL			
Annen egenkapital		26 253 151	26 245 036
Minoritetens andel		14 216 753	11 462 746
Sum opptjent egenkapital		40 469 904	37 707 782
Sum egenkapital	5	41 779 904	39 017 782
GJELD			
AVSETNING FOR FORPLIKTELSER			
Utsatt skatt	4	0	409 515
Andre avsetninger for forpliktelser		269 624	269 624
Sum avsetning for forpliktelser		269 624	679 139
ANNEN LANGSIKTIG GJELD			
Gjeld til kredittinstitusjoner		16 774 760	17 679 553
Sum annen langsiktig gjeld		16 774 760	17 679 553
KORTSIKTIG GJELD			
Leverandørgjeld		2 483 559	3 301 048
Betalbar skatt	4	3 105 204	4 110 110
Skyldig offentlige avgifter		1 700 759	926 809
Utbytte		400 000	400 000
Konserngjeld		0	15 177
Annen kortsiktig gjeld		11 781 227	8 481 614
Sum kortsiktig gjeld		19 470 749	17 234 758
Sum gjeld		36 515 133	35 593 450
Sum egenkapital og gjeld		78 295 036	74 611 232



INDIREKTE KONTANTSTRØM

MODELL OG METALL AS - KONSERN

Kontantstrømpoppstilling (NRS - Indirekte modell)

NRS Indirekte metode

	Note	2023	2022
KONTANTSTRØMMER FRA OPERASJONELLE AKTIVITETER			
Resultat før skattekostnad		11 000 834	16 753 506
Periodens betalte skatt		4 110 000	4 613 724
Ordinære avskrivninger		3 021 299	3 148 011
Endring i varelager		1 667 340	-1 860 402
Endring i kundefordringer		2 416 472	-3 785 557
Endring i leverandørgjeld		-3 549 532	2 521 925
Endring i andre tidsavgrensingsposter		911 804	6 513 035
Netto kontantstrøm fra operasjonelle aktiviteter		11 358 217	18 676 794
KONTANTSTRØMMER FRA INVESTERINGSAKTIVITETER			
Utbetalinger ved kjøp av varige driftsmidler		1 969 346	3 030 443
Utbetalinger ved kjøp av aksjer og andeler i andre foretak		0	7 553 678
Netto kontantstrøm fra investeringsaktiviteter		-1 969 346	-10 584 121
KONTANTSTRØMMER FRA FINANSIERINGSAKTIVITETER			
Utbetalinger av utbytte		3 400 000	6 300 000
Netto kontantstrøm fra finansieringsaktiviteter		-3 400 000	-6 300 000
Netto endring i kontanter og kontantekvivalenter		5 988 871	1 792 673
Beh. av kont. og kontantekvivalenter ved per. begynnelse		23 016 416	21 223 744
Beh. av kont. og kontantekvivalenter ved per. slutt		29 005 288	23 016 417



REGNSKAPSPRINSIPPER

Årsregnskapet er satt opp i samsvar med regnskapsloven og god regnskapsskikk.

Konsolideringsprinsipper

Konsernregnskapet omfatter morselskapet Modell og Metall AS og datterselskaper/tilknyttede selskaper. Konsernregnskapet er utarbeidet som om konsernet var én økonomisk enhet. Transaksjoner og mellomværende mellom selskapene i konsernet er eliminert. Konsernregnskapet er utarbeidet etter ensartede prinsipper, ved at datterselskapet følger de samme regnskapsprinsipper som morselskapet.

Kjøpte datterselskaper regnskapsføres i konsernregnskapet basert på morselskapets anskaffelseskost. Anskaffelseskost tilordnes identifiserbare eiendeler og gjeld i datterselskapet, som oppføres i konsernregnskapet til virkelig verdi på oppkjøpstidspunktet. Eventuell merverdi eller mindre verdi ut over hva som kan henføres til identifiserbare eiendeler og gjeld balanseføres som goodwill. Merverdier i konsernregnskapet avskrives lineært over de oppkjøpte eiendelenes forventede levetid.

Datterselskap/tilknyttet selskap

Datterselskapet vurderes etter kostmetoden i selskapsregnskapet. Investeringen er vurdert til anskaffelseskost for aksjene med mindre nedskrivning har vært nødvendig. Det er foretatt nedskrivning til virkelig verdi når verdifall skyldes årsaker som ikke kan antas å være forbigående og det må anses nødvendig etter god regnskapsskikk. Nedskrivninger er reversert når grunnlaget for nedskrivning ikke lenger er til stede.

Utbytte og andre utdelinger er inntektsført samme år som det er avsatt i datterselskapet. Overstiger utbytte andel av tilbakeholdt resultat etter kjøpet, representerer den overskytende del tilbakebetaling av investert kapital, og utdelingene er fratrukket investeringens verdi i balansen.

Det tilknyttede selskapet er vurdert etter kostmetoden i selskapsregnskapet. I konsernregnskapet brukes egenkapitalmetoden for tilknyttede selskaper. Andelen av resultatet er basert på resultatet etter skatt i det selskapet hvor man har investert med fradrag for interne gevinster og eventuelle avskrivninger på merverdi som skyldes at kostpris på aksjene var høyere enn den ervervede andelen av balanseført egenkapital. I resultatregnskapet er resultatandelen vist under finansposter.

Salgsinntekter

Inntektsføring ved salg av varer skjer på leveringstidspunktet. Tjenester inntektsføres i takt med utførelsen. Andelen av salgsinntekter som knytter seg til fremtidige serviceytelser balanseføres som uopptjent inntekt ved salget, og inntektsføres deretter i takt med levering av ytelsene.

Klassifisering og vurdering av balanseposter

Omløpsmidler og kortsiktig gjeld omfatter poster som forfaller til betaling innen ett år etter anskaffelsestidspunktet, samt poster som knytter seg til varekretsløpet. Øvrige poster er klassifisert som anleggsmiddel/langsiktig gjeld.

Omløpsmidler vurderes til laveste av anskaffelseskost og virkelig verdi. Kortsiktig gjeld balanseføres til nominelt beløp på opptakstidspunktet.

Anleggsmidler vurderes til anskaffelseskost, men nedskrives til virkelig verdi ved verdifall som ikke forventes å være forbigående. Langsiktig gjeld balanseføres til nominelt beløp på etableringstidspunktet.



Fordringer

Kundefordringer og andre fordringer er oppført i balansen til pålydende etter fradrag for avsetning til forventet tap. Avsetning til tap gjøres på grunnlag av individuelle vurderinger av de enkelte fordringene. I tillegg gjøres det for øvrige kundefordringer en uspesifisert avsetning for å dekke antatt tap.

Varebeholdninger

Lager av innkjøpte varer er verdsatt til laveste av anskaffelseskost etter FIFO-prinsippet og virkelig verdi. Egentilvirkede ferdigvarer og varer under tilvirkning er vurdert til full tilvirkningskost. Det foretas nedskrivning for påregnelig ukurans.

Valuta

Pengeposter i utenlandsk valuta er vurdert til kursen ved regnskapsårets slutt.

Kortsiktige plasseringer

Kortsiktige plasseringer (aksjer og andeler vurdert som omløpsmidler) vurderes til laveste av gjennomsnittlig anskaffelseskost og virkelig verdi på balansedagen. Mottatt utbytte og andre utdelinger fra selskapene inntektsføres som annen finansinntekt.

Varige driftsmidler

Varige driftsmidler balanseføres og avskrives over driftsmidlets forventede levetid. Direkte vedlikehold av driftsmidler kostnadsføres løpende under driftskostnader, mens påkostninger eller forbedringer tillegges driftsmidlets kostpris og avskrives i takt med driftsmidlet.

Skatt

Skattekostnaden i resultatregnskapet omfatter både periodens betalbare skatt og endring i utsatt skatt. Utsatt skatt er beregnet med 22% på grunnlag av de midlertidige forskjeller som eksisterer mellom regnskapsmessige og skattemessige verdier, samt skattemessig underskudd til fremføring ved utgangen av regnskapsåret. Skatteøkende og skattereduserende midlertidige forskjeller som reverserer eller kan reversere i samme periode er utlignet. Netto utsatt skattefordel balanseføres i den grad det er sannsynlig at denne kan bli nyttegjort.

I den grad konsernbidrag ikke er resultatført er skatteeffekten av konsernbidraget ført direkte mot investering i balansen.

NOTE 1 DRIFTSINNETEKTER

	2023	2022
Salgsinntekter	80 958 034	88 067 503
Andre driftsinntekter	7 724 285	2 880 672
Sum	88 682 319	90 948 175



Fordeling på virksomhetsområder

	2023	2022
Hagesenterdrift	71 413 015	66 963 446
Mekanisk verksted	9 626 421	20 176 532
Utleie eiendom	7 642 883	3 808 197
Øvrig virksomhet		
Sum	88 682 319	90 948 175

Geografisk fordeling

	2022	2021
Norge	88 682 319	90 948 175
Sum	88 682 319	90 948 175

NOTE 2 LØNNSKOSTNADER, ANTALL ANSATTE, GODTGJØRELSE, LÅN TIL ANSATTE M.M.

Lønnskostnader	2023	2022
Lønninger	22 165 361	21 172 587
Arbeidsgiveravgift	3 217 594	3 049 746
Pensjonskostnader	273 739	354 265
Andre ytelser	386 378	381 100
Sum	26 043 072	24 958 058

Antall årsverk 35 45

Det er ikke utbetalt honorar eller andre godtgjørelser til daglig leder eller styret. Daglig leder/styreleder er ansatt på heltid i et av de tilknyttede selskapene.

Det er ikke gitt lån/sikkerhetsstillelse til daglig leder, styrets leder eller andre nærstående parter.

Kostnadsført godtgjørelse til revisor	2023	2022
Lovpålagt revisjon	141 625	113 782
Andre attestasjonstjenester	-	-
Skatterådgivning	-	-
Annen bistand	4 125	9 400
Sum godtgjørelse til revisor	145 750	123 182



NOTE 3 VARIGE DRIFTSMIDLER

Varige driftsmidler	Maskiner, Tomt, bygning og Inventar og utstyr		Sum
	annen fast eiendom		
Anskaffelseskost 01.01.	36 077 776	24 176 386	60 254 162
Tilgang	790 709	1 178 637	1 959 346
Avgang	0	0	0
Anskaffelseskost 31.12.	36 868 485	25 355 023	60 223 508
Akkumulerte av- og nedskrivninger 31.12.	14 329 723	13 468 408	27 798 131
Balansført verdi 31.12.	22 538 762	11 886 615	34 425 377
Årets nedskrivninger	-	-	-
Årets avskrivninger	1 158 400	1 862 898	3 021 299
Forventet økonomisk levetid	5 - 50 år	3-5 år	
Avskrivningsplan	Lineær	Lineær	

NOTE 4 SKATT

Årets skattekostnad	2023	2022
Resultatført skatt på ordinært resultat		
Betalbar skatt	3 105 204	4 110 110
Endring i utsatt skattefordel	- 92 277	- 147 189
Skattekostnad ordinært resultat	3 012 927	3 962 921
Skattepliktig inntekt		
Ordinært resultat før skatt	16 500 834	16 753 506
Permanente forskjeller	- 4 580 146	- 194 263
Endring i midlertidige forskjeller	99 034	2 163 037
Anvendelse av fremførbart underskudd	- 4 990	- 39 960
Skattepliktig inntekt	12 014 732	18 682 320
Betalbar skatt i balansen		
Betalbar skatt på årets resultat	3 105 204	4 110 110
Sum betalbar skatt i balansen	3 105 204	4 110 110



Beregning av utsatt skatt/utsatt skattefordel

Midlertidige forskjeller		
Varige driftsmidler	- 4 028 689	- 3 378 570
Gevinst- og tapskonto	0	14 756
Varebeholdning	0	0
Fordringer	- 2 218 426	- 2 782 826
Avsetninger mv	- 269 624	- 271 064
Andre forskjeller	0	0
Netto midlertidige forskjeller	- 6 516 739	- 6 417 704
Underskudd til fremføring	- 2 114 655	0
Grunnlag for utsatt skatt	- 8 631 394	- 6 417 704
Midlertidige forskjeller som ikke inngår v/ beregning av utsatt skatt	7 042 501	5 253 239
Korrigert grunnlag utsatt skatt	- 1 588 893	- 1 164 465
Utsatt skatt	- 349 556	- 256 182
Herav ikke balanseført utsatt skattefordel	0	0
Utsatt skatt i balanse	0	- 409 515
Utsatt skattefordel i balansen	349 556	665 697

NOTE 5 EGENKAPITAL

Årets endring i egenkapital	Aksjekapital	Annen egenkapital	Minoritetsinteresser	Sum
Egenkapital 01.01.	1 310 000	37 707 782	- 11 462 747	27 255 035
Årets resultat	-	7 987 907	- 2 954 006	5 033 901
Tilleggsutbytte	-	- 6 000 000	0	- 6 000 000
Avsatt utbytte	-	- 400 000	200 000	- 200 000
Andre endringer	-	1 174 215	0	1 174 215
Egenkapital 31.12.	1 310 000	40 469 904	- 14 216 753	27 563 151

Selskap	Minoritetsinteresse
Storgata 181L AS	322 245
Blomsterkroken Hagesenter AS	11 968 256
BK Gartneri og Hagesenter AS	1 629 194
BK Blomster AS	4 071
Harasjøen Mekaniske AS	292 987
Minoritetsinteresse 31.12	14 216 753



NOTE 6 FORDRINGER OG GJELD

Kundefordringer	2023	2022
Kundefordringer til pålydende	7 902 957	10 441 964
Avsetning til tap på kundefordringer	- 2 118 426	- 2 782 826
Kundefordringer i balansen	5 784 531	7 659 138

Langsiktig gjeld med forfall senere enn 5 år

Gjeld til kredittinstitusjoner	17 636 840	18 164 122
Sum	17 636 840	18 164 122
Forfall etter 5 år	8 877 692	8 881 932
Gjeld sikret ved pant	17 636 840	18 164 122

Balanseført verdi av pantsatte eiendeler

Varige driftsmidler	17 230 508	18 128 607
Varer	1 541 531	1 429 632
Investering i tilknyttet selskap	2 337 021	3 066 647
Kundefordringer	3 237 045	5 395 091
Sum	24 346 105	28 019 977

Eiendelene er i tillegg stillet som sikkerhet for :

Kassekreditt med ramme	1 200 000	1 200 000
Sum	1 200 000	1 200 000

NOTE 7 DATTERSELSKAP, TILKNYTTET SELSKAP M V

Investeringene i datterselskap, tilknyttet selskap og felleskontrollert virksomhet regnskapsføres etter kostmetoden.

Datterselskap	Forretnings- kontor	Eier/ stemme- andel	Egenkap. siste år (100 %)	Resultat siste år (100 %)	Balanseført verdi
Blomsterkroken AS	Stange	100 %	3 278 473	1 981 320	764 600
Blomsterkroken Hagesenter AS	Stange	60 %	29 920 641	5 018 078	240 000
BK Gartneri og Hagesenter AS	Stange	60%	4 072 984	3 682 446	1 600 000
BK Blomster AS	Stange	60%	10 177	- 6 000	18 000
Edek AS	Stange	100 %	1 778 950	634 050	3 850 000
Støsaga Eiendom AS	Stange	100 %	1 100 413	600 225	500 000
Harasjøen Mekaniske AS	Stange	69 %	1 486 598	- 2 271 190	150 000
Trysilvegen 254 AS	Stange	100 %	2 592 472	166 989	1 500 000
Balanseført verdi 31.12.			44 240 708	9 806 918	8 622 600



Tilknyttet selskap	Forretnings- kontor	Eier/ stemme- andel	Egenkap. siste år (100 %)	Resultat siste år (100 %)	Balanseført verdi
Storgata 181L AS	Stange	50 %	644 490	350 647	50 000
Balanseført verdi 31.12.			644 490	350 647	50 000

NOTE 8 MELLOMVÆRENDE MED SELSKAP I SAMME KONSERN OG TILKNYTTETE SELSKAP

	Kunde fordringer		Andre fordringer	
	2023	2022	2023	2022
Foretak i samme konsern	228 056	3 017 040	36 835 796	16 095 971
Tilknyttet selskap	0	0	36 600	36 600
Felles kontrollert virksomhet	0	0	0	0
Sum	228 056	3 017 040	36 872 396	16 132 571

	Annen kort siktig gjeld		Langsiktig gjeld	
	2023	2022	2023	2022
Foretak i samme konsern	-36 835 796	-16 095 971		0
Tilknyttet selskap	-36 600	-36 600	-	-
Sum	-36 872 396	-16 132 571	0	0

Konsernets transaksjoner med nærstående parter:

	2023	2022
a) Salg av varer og tjenester		
Salg av varer:		
- Datterselskap	14 916 081	0
- Tilknyttede selskaper		
Salg av tjenester:		
- Datterselskap	17 068 287	9 094 270
- Tilknyttede selskaper	525 999	496 854
b) Kjøp av varer og tjenester		
Kjøp av varer:		
- Datterselskap	14 916 081	0
- Tilknyttede selskaper		
Kjøp av tjenester:		
- Datterselskap	17 068 287	9 094 270
- Tilknyttede selskaper	525 999	496 854



NOTE 9 VARER

	2023	2022
Varebeholdning vurdert til anskaffelseskost	7 550 934	9 218 274
Varebeholdning vurdert til virkelig verdi	-	-
Sum	7 550 934	9 218 274

NOTE 10 BANKINNSKUDD

Bundne bankinnskudd	2023	2022
Skattetrekkmidler	723 518	581 213
Trekkrettigheter	2023	2022
Ubenyttet kassekreditt	327 920	715 431