



ÅRSREGNSKAPET FOR REGNSKAPSÅRET 2023 - GENERELL INFORMASJON

Enheten

Organisasjonsnummer: 995 607 239
Organisasjonsform: Aksjeselskap
Foretaksnavn: KJEMI TRANS II AS
Forretningsadresse: Wernersholmvegen 5
5232 PARADIS

Regnskapsår

Årsregnskapets periode: 01.01.2023 - 31.12.2023

Konsern

Morselskap i konsern: Nei

Regnskapsregler

Regler for små foretak benyttet: Nei
Benyttet ved utarbeidelsen av årsregnskapet til selskapet: Regnskapslovens alminnelige regler

Årsregnskapet fastsatt av kompetent organ

Bekreftet av representant for selskapet: Toril Ulvang
Dato for fastsettelse av årsregnskapet: 04.04.2024

Grunnlag for avgivelse

År 2023: Årsregnskapet er elektronisk innlevert
År 2022: Tall er hentet fra elektronisk innlevert årsregnskap fra 2023

Det er ikke krav til at årsregnskapet m.v. som sendes til Regnskapsregisteret er undertegnet. Kontrollen på at dette er utført ligger hos revisor/enhetens øverste organ. Sikkerheten ivaretas ved at innsender har rolle/rettighet for innsending av årsregnskapet via Altinn, og ved at det bekreftes at årsregnskapet er fastsatt av kompetent organ.

Brønnøysundregistrene, 20.06.2025



Resultatregnskap

Beløp i: NOK	Note	2023	2022
RESULTATREGNSKAP			
Inntekter			
Salgsinntekt	2	76 188 241	64 519 617
Sum inntekter		76 188 241	64 519 617
Kostnader			
Lønnskostnad	2	17 530 188	14 894 779
Avskrivning på varige driftsmidler og immaterielle eiendeler	3	8 943 459	11 062 298
Annen driftskostnad	2, 4	16 409 975	13 836 268
Sum kostnader		42 883 623	39 793 345
Driftsresultat		33 304 619	24 726 272
Finansinntekter og finanskostnader			
Annen renteinntekt		560 604	41 695
Annen finansinntekt		1 879 252	1 510 182
Sum finansinntekter		0	0
Annen rentekostnad		66 968	150 310
Annen finanskostnad		343 607	555 181
Sum finanskostnader		0	0
Netto finans		2 029 280	846 387
Resultat før skattekostnad		35 333 899	25 572 659
Skattekostnad	5		
Årsresultat		35 333 899	25 572 659
Totalresultat		35 333 899	25 572 659
Overføringer og disponeringer			
Ordinært utbytte		20 000 000	
Tilleggsutbytte		35 000 000	20 000 000
Overføringer til/fra annen egenkapital		-19 666 101	5 572 659
Sum overføringer og disponeringer		35 333 899	25 572 659



Resultatregnskap

Beløp i: NOK	Note	2023	2022
---------------------	-------------	-------------	-------------



Balanse

Beløp i: NOK	Note	2023	2022
BALANSE - EIENDELER			
Anleggsmidler			
Immaterielle eiendeler			
Sum immaterielle eiendeler		0	0
Varige driftsmidler			
Skip, rigger, fly og lignende	3	34 274 753	41 989 439
Sum varige driftsmidler		0	0
Finansielle anleggsmidler			
Sum finansielle anleggsmidler		0	0
Sum anleggsmidler		34 274 753	41 989 439
Omløpsmidler			
Varer			
Sum varer		0	0
Fordringer			
Andre fordringer	6	4 690 470	7 056 048
Sum fordringer		0	0
Investeringer			
Sum investeringer		0	0
Bankinnskudd, kontanter og lignende			
Bankinnskudd, kontanter og lignende		24 892 273	13 276 537
Sum bankinnskudd, kontanter og lignende		24 892 273	13 276 537
Sum omløpsmidler		29 582 743	20 332 584
SUM EIENDELER		63 857 496	62 322 023

BALANSE - EGENKAPITAL OG GJELD



Balanse

Beløp i: NOK	Note	2023	2022
Egenkapital			
Innskutt egenkapital			
Selskapskapital	7	20 000 000	20 000 000
Annen innskutt egenkapital		0	0
Sum innskutt egenkapital		20 000 000	20 000 000
Opptjent egenkapital			
Annen egenkapital	8	19 561 511	39 227 612
Sum opptjent egenkapital		19 561 511	39 227 612
Sum egenkapital		39 561 511	59 227 612
Gjeld			
Langsiktig gjeld			
Sum avsetninger for forpliktelser		0	0
Annen langsiktig gjeld			
Sum annen langsiktig gjeld		0	0
Sum langsiktig gjeld		0	0
Kortsiktig gjeld			
Leverandørgjeld		4 150 638	1 644 127
Skyldige offentlige avgifter		22 995	22 995
Utbytte		20 000 000	
Annen kortsiktig gjeld	6	122 351	1 427 289
Sum kortsiktig gjeld		24 295 984	3 094 411
Sum gjeld		24 295 984	3 094 411
SUM EGENKAPITAL OG GJELD		63 857 496	62 322 023



Brønnøysundregistrene

ÅRSREGNSKAP FOR REGNSKAPSÅRET 2023 - GENERELL INFORMASJON

Journalnummer: 2024 354445

Enheten

Organisasjonsnummer: 995 607 239
Organisasjonsform: Aksjeselskap
Foretaksnavn: KJEMI TRANS II AS
Forretningsadresse: Wernersholmvegen 5
5232 PARADIS

Regnskapsår

Årsregnskapets periode: 01.01.2023 - 31.12.2023

Konsern

Morselskap i konsern: Nei

Regnskapsregler

Regler for små foretak benyttet: Nei
Benyttet ved utarbeidelsen av
årsregnskapet til selskapet: Regnskapslovens alminnelige regler

Årsregnskapet fastsatt av kompetent organ

Bekreftet av representant for selskapet: Toril Ulvang
Dato for fastsettelse av årsregnskapet: 04.04.2024

Revisjon

Årsregnskapet er utarbeidet av ekstern
autorisert regnskapsfører: Ja
Ekstern autorisert regnskapsfører har i
løpet av regnskapsåret bistått ved den
løpende regnskapsføringen eller utført
andre tjenester for selskapet enn å
utarbeide årsregnskapet: Ja

Grunnlag for avgivelse

År 2023: Årsregnskap er elektronisk innlevert.
År 2022: Tall er hentet fra elektronisk innlevert årsregnskap fra 2023.

Det er ikke krav til at årsregnskapet m.v. som sendes til Regnskapsregisteret er undertegnet. Kontrollen på at dette er utført ligger hos revisor/enhetens øverste organ. Sikkerheten ivaretas ved at innsender har rolle/rettighet for innsending av årsregnskapet via Altinn, og ved at det bekreftes at årsregnskapet er fastsatt av kompetent organ.

Brønnøysundregistrene, 18.04.2024



Organisasjonsnr: 995 607 239
KJEMI TRANS II AS

RESULTATREGNSKAP

Beløp i: NOK	Note	2023	2022
RESULTATREGNSKAP			
Inntekter			
Salgsinntekt	2	76 188 241	64 519 617
Sum inntekter		76 188 241	64 519 617
Kostnader			
Lønnskostnad	2	17 530 188	14 894 779
Avskrivning på varige driftsmidler og immaterielle eiendeler	3	8 943 459	11 062 298
Annen driftskostnad	2, 4	16 409 975	13 836 268
Sum kostnader		42 883 623	39 793 345
Driftsresultat		33 304 619	24 726 272
Finansinntekter og finanskostnader			
Annen renteinntekt		560 604	41 695
Annen finansinntekt		1 879 252	1 510 182
Sum finansinntekter		0	0
Annen rentekostnad		66 968	150 310
Annen finanskostnad		343 607	555 181
Sum finanskostnader		0	0
Netto finans		2 029 280	846 387
Resultat før skattekostnad		35 333 899	25 572 659
Skattekostnad	5		
Årsresultat		35 333 899	25 572 659
Totalresultat		35 333 899	25 572 659
Overføringer og disponeringer			
Ordinært utbytte		20 000 000	
Tilleggsutbytte		35 000 000	20 000 000
Overføringer til/fra annen egenkapital		-19 666 101	5 572 659
Sum overføringer og disponeringer		35 333 899	25 572 659



Organisasjonsnr: 995 607 239
KJEMI TRANS II AS

BALANSE

Beløp i: NOK **Note** **2023** **2022**

BALANSE - EIENDELER

Anleggsmidler
Immaterielle eiendeler
Sum immaterielle eiendeler 0 0

Varige driftsmidler
Skip, rigger, fly og
lignende 3 34 274 753 41 989 439
Sum varige driftsmidler 0 0

Finansielle anleggsmidler
Sum finansielle
anleggsmidler 0 0

Sum anleggsmidler 34 274 753 41 989 439

Omløpsmidler
Varer
Sum varer 0 0

Fordringer
Andre fordringer 6 4 690 470 7 056 048
Sum fordringer 0 0

Investeringer
Sum investeringer 0 0

**Bankinnskudd, kontanter
og lignende**
Bankinnskudd, kontanter
og lignende 24 892 273 13 276 537
Sum bankinnskudd,
kontanter og lignende 24 892 273 13 276 537

Sum omløpsmidler 29 582 743 20 332 584

SUM EIENDELER 63 857 496 62 322 023

BALANSE - EGENKAPITAL OG GJELD

Egenkapital
Innskutt egenkapital
Selskapskapital 7 20 000 000 20 000 000
Annen innskutt egenkapital 0 0
Sum innskutt egenkapital 20 000 000 20 000 000

Opptjent egenkapital



Annen egenkapital	8	19 561 511	39 227 612
Sum opptjent egenkapital		19 561 511	39 227 612
Sum egenkapital		39 561 511	59 227 612
Gjeld			
Langsiktig gjeld			
Sum avsetninger for forpliktelseser		0	0
Annen langsiktig gjeld			
Sum annen langsiktig gjeld		0	0
Sum langsiktig gjeld		0	0
Kortsiktig gjeld			
Leverandørgjeld		4 150 638	1 644 127
Skyldige offentlige avgifter		22 995	22 995
Utbytte		20 000 000	
Annen kortsiktig gjeld	6	122 351	1 427 289
Sum kortsiktig gjeld		24 295 984	3 094 411
Sum gjeld		24 295 984	3 094 411
SUM EGENKAPITAL OG GJELD		63 857 496	62 322 023



Organisasjonsnr: 995 607 239
KJEMI TRANS II AS

NOTEOPPLYSNINGER - SELSKAP - alle poster oppgitt i hele tall

Note

Antall årsverk i regnskapsåret
0.00

Note
1

Spesifisering av resultatregnskapet

Lønnskostnader

Sum Beløp

Balanseført verdi 31.12. Varige driftsmidler Immaterielle eiend.

Konsernregnskap

Morselskapet sitt navn

Forretningskontor for morselskapet

Begrunnelse for at datterselskap er utelatt fra konsolideringen

Samlet beløp - tilknyttet selskap Årets Fjorårets

Samlet beløp - foretak i samme konsern Årets Fjorårets

Samlet beløp - foretak i samme konsern Årets Fjorårets

Samlet beløp - felles kontrollert virksomhet Årets Fjorårets

Pantstillelse Beløp



Beholdning av egne aksjer Antall Pålydende Andel av aksjek.





KJEMI TRANS II AS (Org.no. 995 607 239)

ÅRSBERETNING 2023

Virksomhetens art

Kjemi Trans II AS ble opprettet medio 2010 i forbindelse med kjøp og overtagelse av kjemikalietankskipet Trans Adriatic (eks. Bow West). MT Trans Adriatic er på 12.503 dwt og bygget i 2002 i Japan med 22 lastetanker i rustfritt stål. Skipet gikk medio oktober 2010 inn i Seatrans Chemical Tankers pool på poolens fraktkontrakter og løpende spotslutninger.

Selskapet har forretningskontor og administrasjon hos Seatrans AS på Hop i Bergen kommune.

Rettvisende oversikt over utvikling og resultat

Selskapets fraktinntekter på TC-basis var i 2023 NOK 76,2 mill. mot NOK 64,5 mill. i 2022, som er opp NOK 11,7 mill. Skipets TC-inntekt per utseilt dag ble redusert med knappe EUR 600 fra 2022 til 2023, mens antall utseilte dager økte med ca. 26. De samlede TC-inntektene målt i både EUR og NOK økte, men en svekket NOK mot EUR gjorde at TC-inntektene i NOK viste en større økning. Økningen i utseilte dager skyldes i hovedsak ordinært verkstedsopphold i 2022.

Skipets driftskostnader økte til NOK 42,9 mill. i 2023 fra NOK 39,8 mill. i 2022. Målt i EUR (snittkurs for hvert av årene) er dette en nedgang i driftskostnadene, slik det også var forventet ettersom skipet gjennomførte ordinært verkstedsopphold i 2022.

Netto finansposter var en netto inntekt på NOK 2,0 mill. i 2023 mot tilsvarende netto inntekt på NOK 0,8 mill. foregående år. Av dette utgjorde realisert agio/disagio en netto inntekt i 2023 på NOK 1,54 mill. mot en tilsvarende NOK 0,96 mill. i 2022. Netto renteinntekter ble i 2023 NOK 0,49 mill. mot netto rentekostnader på NOK 0,11 mill. i 2022. Sistnevnte gjenspeiler at selskapets langsiktige pantegjeld ble endelig innfridd i slutten av juni 2022, slik at selskapet i 2023 ikke har hatt langsiktig gjeld å betjene.

Årsresultatet viser etter dette et overskudd på NOK 35.333.899 for 2023 mot et tilsvarende overskudd på NOK 25.572.659 i foregående år.

Netto kontantstrøm fra operasjonelle aktiviteter utgjorde NOK 46,6 mill. mot tilsvarende NOK 29,8 mill. i 2022. Foruten et bedret resultat før skatt gjenspeiler økningen reduserte betalinger til periodisk vedlikehold og bedret arbeidskapital før avsetning til ordinært utbytte i årsregnskapet for 2023 (ingen avsetning i 2022).

Netto kontantstrøm fra investeringsaktiviteter var NOK 0 i 2023, mot NOK -3,4 mill. i 2022. Dette var for 2022 investering i ballastvannanlegg for skipet.

Netto kontantstrøm fra finansieringsaktiviteter utgjorde NOK - 35,0 mill. mot NOK - 22,3 mill. i 2022. Beløpet i 2023 er i sin helhet utbetalte tilleggsutbytter, mens utbetalte tilleggsutbytter i 2022 var NOK 20 mill. Samtidig ble det i 2022 betalt siste avdrag på selskapets pantegjeld som da var ferdig nedbetalt.

Totalkapitalen i Kjemi Trans II AS var per 31.12.23 NOK 63,9 mill. (NOK 62,3 mill. 31.12.2022). Bokført egenkapital utgjorde NOK 39,6 mill. (NOK 59,2 mill.) og dette tilsvarer en egenkapitalandel på 62,0% mot 95,0% ved utløpet av 2022. Det er i regnskapet for 2023 avsatt for utbytte med NOK 20 mill., mens det ikke var avsatt for utbytte i regnskapet for 2022.



Overskuddet foreslåes disponert som følger:

Årets resultat	35.333.899
Endring i annen egenkapital	- 19.666.101
Avsatt til ordinært utbytte	20.000.000
Utbetalt tilleggsutbytte	35.000.000
Sum disponert	35.333.899

Finansiell risiko

Selskapets virksomhet er hovedsakelig eksportrettet med inntekter i EUR og USD. De samme valutaene er hovedvalutaene for selskapets driftskostnader, selv om også noe av selskapets driftskostnader er i NOK.

For å motvirke utslag av kursendringer målt i NOK, søker selskapet i noen utstrekning å bedre balansen mellom inntekter og kostnader i de aktuelle valutasorter. Overskudd/underskudd i aktuelle valutasorter vurderes det løpende å sikre – helt eller delvis i terminmarkedet, selv om det også tidvis søkes å dra fordeler av svingninger i valutamarkedet.

Selskapets har ikke hatt langsiktige lån i 2023 og har det heller ikke ved utløpet av året.

Selskapets likviditetssituasjon er god og tilstrekkelig til å dekke løpende forpliktelser etter hvert som disse forfaller. Utsiktene for 2024 tilsier ikke at selskapet bør ha en særskilt likviditetsmessig beredskap ut over det selskapet har. Skipet har i 2024 ingen planlagte verkstedsopphold eller investeringer av betydning.

All befraktning av skipet foregår gjennom poolselskapet Seatrans Chemical Tankers AS (SCT), som historisk har gitt en tilfredsstillende inntjening.

Fortsatt drift

Regnskapet er basert på fortsatt drift av selskapet og styret bekrefter at grunnlaget for fortsatt drift er til stede.

Arbeidsmiljøet

Selskapet har ingen ansatte på land eller ombord i skipet.

Selskapet leier inn sine skipsmannskaper fra Stødig Crewing II AS, som har ansvaret for løpende rekruttering av sjøfolk som oppfyller alle lovbestemte krav. Stødig Ship Management AS har, på vegne av selskapet, ansvaret for løpende drift av selskapets skip mens Seatrans AS er forretningsfører for selskapet. Stødig Ship Management AS er sertifisert i h.t. alle lovpålagte nasjonale og internasjonale krav for drift av skip. Seatrans Chemicals AS (SC) forestår all operasjon og befraktning av selskapets kjemikalieskip gjennom poolselskapet Seatrans Chemical Tankers (SCT).

Styret vurderer arbeidsmiljøet ombord til å være godt.

Likestilling og dekning av ansvar

Selskapet har ingen ansatte. Styrets medlemmer per i dag er alle menn.

Selskapets styre og daglige ledelse er dekket av en styreansvarsforsikring for erstatningsansvar for formueskade. Forsikringen dekker krav fremsatt, som følge av en ansvarsbetingende handling eller unnlattelse av handling i egenskap av styreverv eller ansettelsesforhold.

**Resultatregnskap 2023**

Kjemi Trans II AS

	Note	2023	2022
Driftsinntekter			
Fraktinntekter	2	77 152 649	65 336 321
Kommisjon	2	<u>-964 408</u>	<u>-816 704</u>
Sum driftsinntekter		<u>76 188 241</u>	<u>64 519 617</u>
Driftskostnader			
Innleiet mannskap	2	-17 530 188	-14 894 779
Avskrivning skip	3	-5 563 786	-5 265 128
Avskrivning periodisk vedlikehold	3	-3 379 673	-5 797 170
Andre driftskostnader	2, 4	<u>-16 409 975</u>	<u>-13 836 268</u>
Sum driftskostnader		<u>-42 883 623</u>	<u>-39 793 345</u>
Driftsresultat		<u>33 304 619</u>	<u>24 726 272</u>
Finansposter			
Annen renteinntekt		560 604	41 695
Annen valutagevinst		1 879 252	1 510 182
Rentekostnad pantelån		0	-31 579
Annen rentekostnad/lånekostnad		-66 968	-118 731
Annet valutatap		<u>-343 607</u>	<u>-555 181</u>
Finansresultat		<u>2 029 280</u>	<u>846 387</u>
Resultat før skattekostnad		<u>35 333 899</u>	<u>25 572 659</u>
Skattekostnad	5	<u>0</u>	<u>0</u>
Årsresultat		<u>35 333 899</u>	<u>25 572 659</u>
Disponering av årsresultat			
Overført til/-fra annen egenkapital		-19 666 101	5 572 659
Avsatt til ordinært utbytte		20 000 000	0
Utbetalt tilleggsutbytte		<u>35 000 000</u>	<u>20 000 000</u>
Sum disponert		<u>35 333 899</u>	<u>25 572 659</u>



Balanse 2023

Kjemi Trans II AS


	Note	2023	2022
EIENDELER			
Anleggsmidler			
Skip	3	31 959 388	37 523 173
Periodisk vedlikehold	3	2 315 365	4 466 266
Sum anleggsmidler		34 274 753	41 989 439
Omløpsmidler			
Andre fordringer	6	4 690 470	7 056 048
Bankinnskudd		24 892 273	13 276 537
Sum omløpsmidler		29 582 743	20 332 584
SUM EIENDELER		63 857 496	62 322 023


**Balanse 2023**


Kjemi Trans II AS


	Note	2023	2022
EGENKAPITAL OG GJELD			
EGENKAPITAL			
Innskutt egenkapital			
Aksjekapital	7	<u>20 000 000</u>	<u>20 000 000</u>
Sum innskutt egenkapital		<u>20 000 000</u>	<u>20 000 000</u>
Opptjent egenkapital			
Annen egenkapital	8	<u>19 561 511</u>	<u>39 227 612</u>
Sum opptjent egenkapital		<u>19 561 511</u>	<u>39 227 612</u>
SUM EGENKAPITAL		<u>39 561 511</u>	<u>59 227 612</u>
GJELD			
Langsiktig gjeld			
		<u>0</u>	<u>0</u>
Kortsiktig gjeld			
Leverandørgjeld		4 150 638	1 644 127
Utbytte		20 000 000	0
Tonnasjesskatt		22 995	22 995
Annen kortsiktig gjeld	6	<u>122 351</u>	<u>1 427 289</u>
Sum kortsiktig gjeld		<u>24 295 984</u>	<u>3 094 411</u>
SUM GJELD		<u>24 295 984</u>	<u>3 094 411</u>
SUM EGENKAPITAL OG GJELD		<u>63 857 496</u>	<u>62 322 023</u>


Bergen, 31.12.2023 / 20.03.2024
Styret for Kjemi Trans II AS


Johannes D. Neteland
Styrets leder


Johan G. Hvide
Styremedlem/daglig leder


Lars Helge Kyrkjebø
Styremedlem


Paal Christian Mowinckel
Styremedlem


Lars Moldestad
Styremedlem



Kontantstrømanalyse 2023

Kjemi Trans II AS

<u>Kontantstrøm fra operasjonelle aktiviteter:</u>	2023	14.07.1905
Resultat før skattekostnader	35 333 899	25 572 659
Ordinære avskrivninger	5 563 786	5 265 128
Avskrivning periodisk vedlikehold	3 379 673	5 797 170
Betalt periodisk vedlikehold	-1 228 772	-7 276 121
Netto rente-/låneskostnad	-	300 130
Endring i diverse fordringer	2 365 578	-282 844
Endring i leverandørgjeld	2 506 511	94 550
Endring i diverse kortsiktig gjeld	-1 304 937	317 532
Netto kontantstrøm fra operasjonelle aktiviteter	46 615 736	29 788 203
<u>Kontantstrøm fra investeringsaktiviteter</u>		
Utbetalinger ved kjøp av varige driftsmidler	-	-3 401 490
Netto kontantstrøm fra investeringsaktiviteter	-	-3 401 490
<u>Kontantstrøm fra finansieringsaktiviteter</u>		
Betalt avdrag lån	-	-2 223 360
Netto rente-/låneskostnad	-	-31 579
Utbetalt utbytte	-35 000 000	-20 000 000
Netto kontantstrøm fra finansieringsaktiviteter	-35 000 000	-22 254 939
Netto kontantstrøm for året	11 615 736	4 131 775
Kontanter ved periodens begynnelse	13 276 537	9 144 762
Kontanter ved periodens slutt	24 892 273	13 276 537
Bankinnskudd	24 892 273	13 276 537



Noter Kjemi Trans II AS - 2023

Note 1 Regnskapsprinsipp

Regnskapet er satt opp i samsvar med regnskapsloven, og er utarbeidet etter norske regnskapsstandarder og god regnskapsskikk, under forutsetning om fortsatt drift.

Hovedregel for vurdering og klassifisering av eiendeler og gjeld.

Eiendeler bestemt til varig eie eller bruk er klassifisert som anleggsmidler. Andre eiendeler er klassifisert som omløpsmidler. Fordringer, som skal tilbakebetales innen ett år etter balansedagen, er klassifisert som omløpsmidler. Gjeld, som har løpetid over ett år, er oppført som langsiktig gjeld. Dette gjelder selv om gjestående løpetid er mindre enn et år dersom lånet forventes refinansiert og videreført. Anleggsmidler vurderes til anskaffelseskost, men nedskrives til virkelig verdi når verdifallet forventes ikke å være forbigående. Anleggsmidler, som forringes i verdi, avskrives lineært over forventet økonomisk levetid. Omløpsmidler vurderes til laveste av anskaffelseskost og virkelig verdi.

Skip

Skip balanseføres til anskaffelseskost fratrukket akkumulert avskrivning og eventuell nedskrivning. Avskrivning er lineær og fastsettes ut fra en vurdering av det enkelte skips gjenværende økonomiske levetid. Hvert skip er tilordnet en restverdi. Dersom bokført verdi basert på lineær avskrivning er høyere enn virkelig verdi, foretas nedskrivning i regnskapet. Nedskrivning reverseres i den utstrekning grunnlaget for nedskrivning ikke lenger er tilstede.

Periodisk utført vedlikehold balanseføres og avskrives lineært frem til neste periodiske vedlikehold.

Fordringer

Kundefordringer og andre fordringer balanseføres til pålydende etter fradrag for avsetning til forventet tap.

Valuta

Transaksjoner i utenlandsk valuta omregnes til kursen på transaksjonstidspunktet. Pengeposter i utenlandsk valuta omregnes til NOK ved å benytte balansedagens kurs. Effekten av realisererte og urealisererte valutaposter er inkludert under finansielle poster i resultatregnskapet.

Skatter

Selskapet lignes etter de særskilte reglene for rederibeskatning i skatteloven. Selskapet beskattes derfor kun for finansinntekter inkludert valutagevinster og valutatap, samt en skatt basert på hvert skips nettotonnasje. Tonnasjeskatten er klassifisert som driftskostnad i resultatregnskapet.

Selskapet har til hensikt å forbli innenfor rederibeskatningsordningen. Det avsettes derfor kun utsatt skatt på midlertidige forskjeller som oppstår innenfor ordningen.

Kontantstrømoppstilling

Selskapet benytter den indirekte metoden ved utarbeidelse av kontantstrømoppstillingen.

Note 2 Transaksjoner med nærstående parter

Kostnader:

Forretningsførsel (Seatrans AS)	311 238
Kommisjon (Seatrans AS)	964 408
Administrasjonskostnader (Stødig Ship Management AS)	3 969 910
Hyekostnader (Stødig Crewing II AS)	17 156 786

Inntekter:

Fraktinntekter (Seatrans Chemical Tankers AS)	77 152 649
---	------------



Noter Kjemi Trans II AS - 2023

Note 3 Anleggsmidler

Skip	Trans Adriatic
Anskaffelseskost 1.1	91 573 926
Akkumulerte avskrivninger 1.1	-54 050 753
Balansført verdi 1.1	37 523 173
Tilgang/Avgang	-
Årets avskrivninger	-5 563 786
Balansført verdi 31.12	31 959 388
Anskaffelseskost 31.12.2023	91 573 926
Akkumulerte avskrivninger 31.12.2023	-59 614 538

Økonomisk levetid	17,5 år
Avskrivningsplan	lineær
Restverdi, omregnet fra NOK til kurs på kjøpsdato for skipet.	USD 1 500 000

Periodisk vedlikehold	Trans Adriatic
Balansført verdi 1.1	4 466 266
Tilgang	1 228 772
Årets avskrivninger	-3 379 673
Balansført verdi	2 315 365

Økonomisk levetid	2,5 år
Avskrivningsplan	lineær

Note 4 Honorar

Selskapet har ingen ansatte. Det er ikke gitt lån eller sikkerhetsstillelse til fordel for medlemmer av styret eller andre ledende personer.

Honorar	2023	2022
Ordinær revisjon, ekskl. mva	47 100	43 700
Styrehonorar	110 000	110 000
Arbeidsgiveravgift av styrehonorar	15 510	15 510

**Noter Kjemi Trans II AS - 2023****Note 5 Skattekostnad**

Årets skattekostnad	2023	2022
Betalbar skatt	-	-
Årets endring i utsatt skatt	-	-
Skattekostnad i årets resultat	-	-

Finansinntekt innenfor rederibeskatning	2023	2022
Renteinntekt	560 604	41 695
Skattepliktig valutagevinst/-tap	607 485	277 255
Rentefradrag	-26 491	-35 149
Annen finanskostnad	-20 086	-20 568
Inntektstillegg høy egenkapital	214 501	455 243
Skattepliktig finansinntekt	1 336 013	718 476
Benyttet fremførbart underskudd	-1 336 013	-718 476
Grunnlag betalbar skatt	-	-
Betalbar skatt	-1 336 013	-

Utsatt skatt	2023	2022	Endring
Underskudd til fremføring	-3 782 536	-5 118 549	1 336 013
Grunnlag utsatt skatt	-3 782 536	-5 118 549	1 336 013
Utsatt skattefordel ikke balanseført	-832 158	-1 126 081	293 923

Note 6 Andre kortsiktige fordringer og annen kortsiktig gjeld

Andre kortsiktige fordringer	2023	2022
Kortsiktige fordringer samarbeidende selskap	4 266 888	6 607 862
Forskuddsbetalte kostnader	146 356	185 062
Merverdiavgift til gode	277 226	263 124
Sum andre kortsiktige fordringer	4 690 470	7 056 048

Annen kortsiktig gjeld	2023	2022
Kortsiktig gjeld samarbeidende selskap	-	1 277 388
Andre påløpte kostnader	122 351	149 900
Sum annen kortsiktig gjeld	122 351	1 427 289

Selskapet har ingen kortsiktige fordringer eller kortsiktig gjeld med forfall senere enn ett år fra balansedato.

**Noter Kjemi Trans II AS - 2023****Note 7 Aksjekapital og aksjonærinformasjon**

Selskapets aksjekapital er kr 20 000 000, fordelt på 200 000 aksjer à kr 100.

Aksjonærer	Antall	Eierandel/	
		Stemmeandel	Styremedlemmer med eierinteresser
Euro Trans AS	51 180	25,59 %	Johan G. Hvide, Lars Helge Kyrkjebø
Mowinckel Management AS	51 180	25,59 %	Paal Christian Mowinckel
Skips AS Sol	25 590	12,80 %	Lars Helge Kyrkjebø
Movida AS	19 216	9,61 %	
NH Kapital AS	19 244	9,62 %	
Vasconia Invest AS	12 795	6,40 %	Johan G. Hvide
Aquila og Sirius AS	12 795	6,40 %	Johan G. Hvide
Jan Henrik Johansen	2 000	1,00 %	
Tom Atle Pedersen	2 000	1,00 %	
Tom Skare	2 000	1,00 %	
Gunnar Solberg	2 000	1,00 %	
Total	200 000	100 %	

Note 8 Egenkapital

	Aksjekapital	Annen egenkapital	Sum egenkapital
Egenkapital 1.1.	20 000 000	39 227 612	59 227 612
Avsatt ordinært utbytte		-20 000 000	-20 000 000
Utbetalt tilleggsutbytte		-35 000 000	-35 000 000
Årets resultat		35 333 899	35 333 899
Egenkapital 31.12	20 000 000	19 561 511	39 561 511

Note 9 Forpliktelse

Selskapet er medlem av Seatrans sine forsikringspooler for kasko (Hull & Machinery) og tidstap (Loss of Hire) hvor alle selskaper og skip tilknyttet Seatrans Gruppen er medlem. Hvert skip er tildelt en fordelingsnøkkel i henhold til kasko-poolen og tidstaps-poolen.

For kasko skader dekker poolen differansen mellom skipets egenandel (NOK 250.000 - 300.000) og polisens egenandel (NOK 1.250.000). I tillegg dekker også Kasko-poolen et flåte aggregat på inntil NOK 1,5 mill for skader som overstiger egenandelen på NOK1,25 mill.. Flåte aggregatet er totalt for alle skip i poolen, og når det er brukt opp dekker assurandørene de overstigende havarikostnadene.

I tidstap-poolen er skipets egenandel 7 dager, tidstap-poolen dekker de neste 14 dagene, og assurandørene dekker det overstigende fra 21 dager og opp til avtalt dekning. Forsikringspoolene gjøres opp ved årsslutt og poolkostnadene fordeles i henhold til kalkulert nøkkel.

Selskapene i Seatransgruppens forsikringspool er:

Euro Trans Skips AS Sea-Cargo Skips AS
Kjemi Trans II AS Trans Fjord Pte Ltd.
Kjemikalietank AS



Til generalforsamlingen i Kjemt Trans II AS

Uavhengig revisors beretning

Konklusjon

Vi har revidert årsregnskapet for Kjemt Trans II AS som består av balanse per 31. desember 2023, resultatregnskap og kontantstrømanalyse for regnskapsåret avsluttet per denne datoen og noter til årsregnskapet, herunder et sammendrag av viktige regnskapsprinsipper.

Etter vår mening oppfyller årsregnskapet gjeldende lovkrav, og gir årsregnskapet et rettviseende bilde av selskapets finansielle stilling per 31. desember 2023, og av dets resultater og kontantstrømmer for regnskapsåret avsluttet per denne datoen i samsvar med regnskapslovens regler og god regnskapsskikk i Norge.

Grunnlag for konklusjonen

Vi har gjennomført revisjonen i samsvar med International Standards on Auditing (ISA-ene). Våre oppgaver og plikter i henhold til disse standardene er beskrevet nedenfor under *Revisors oppgaver og plikter ved revisjonen av årsregnskapet*. Vi er uavhengige av selskapet i samsvar med kravene i relevante lover og forskrifter i Norge og International Code of Ethics for Professional Accountants (inkludert internasjonale uavhengighetsstandarder) utstedt av International Ethics Standards Board for Accountants (IESBA-reglene), og vi har overholdt våre øvrige etiske forpliktelser i samsvar med disse kravene. Innhentet revisjonsbevis er etter vår vurdering tilstrekkelig og hensiktsmessig som grunnlag for vår konklusjon.

Øvrig informasjon

Styret og daglig leder (ledelsen) er ansvarlige for øvrig informasjon som er publisert sammen med årsregnskapet. Øvrig informasjon omfatter informasjon i årsrapporten bortsett fra årsregnskapet og den tilhørende revisjonsberetningen. Vår konklusjon om årsregnskapet ovenfor dekker ikke øvrig informasjon.

I forbindelse med revisjonen av årsregnskapet er det vår oppgave å lese øvrig informasjon. Formålet er å vurdere hvorvidt det foreligger vesentlig inkonsistens mellom den øvrige informasjonen og årsregnskapet og den kunnskap vi har opparbeidet oss under revisjonen av årsregnskapet, eller hvorvidt øvrig informasjon ellers fremstår som vesentlig feil. Vi har plikt til å rapportere dersom øvrig informasjon fremstår som vesentlig feil. Vi har ingenting å rapportere i så henseende.

Ledelsens ansvar for årsregnskapet

Ledelsen er ansvarlig for å utarbeide årsregnskapet og for at det gir et rettviseende bilde i samsvar med regnskapslovens regler og god regnskapsskikk i Norge. Ledelsen er også ansvarlig for slik internkontroll som den finner nødvendig for å kunne utarbeide et årsregnskap som ikke inneholder vesentlig feilinformasjon, verken som følge av misligheter eller utilsiktede feil.

Ved utarbeidelsen av årsregnskapet må ledelsen ta standpunkt til selskapets evne til fortsatt drift og opplyse om forhold av betydning for fortsatt drift. Forutsetningen om fortsatt drift skal legges til grunn for årsregnskapet så lenge det ikke er sannsynlig at virksomheten vil bli avvirket.

PricewaterhouseCoopers AS, Sandviksbodene 2A, Postboks 3984 - Sandviken, NO-5835 Bergen
T: 02316, org. no.: 987 009 713 MVA, www.pwc.no
Statsautoriserte revisorer, medlemmer av Den norske Revisorforening og autorisert regnskapsførerselskap



Revisors oppgaver og plikter ved revisjonen av årsregnskapet

Vårt mål er å oppnå betryggende sikkerhet for at årsregnskapet som helhet ikke inneholder vesentlig feilinformasjon, verken som følge av misligheter eller utilsiktede feil, og å avgi en revisjonsberetning som inneholder vår konklusjon. Betryggende sikkerhet er en høy grad av sikkerhet, men ingen garanti for at en revisjon utført i samsvar med ISA-ene, alltid vil avdekke vesentlig feilinformasjon. Feilinformasjon kan oppstå som følge av misligheter eller utilsiktede feil. Feilinformasjon er å anse som vesentlig dersom den enkeltvis eller samlet med rimelighet kan forventes å påvirke de økonomiske beslutningene som brukerne foretar på grunnlag av årsregnskapet. For videre beskrivelse av revisors oppgaver og plikter vises det til: <https://revisorforeningen.no/revisjonsberetninger>

Bergen, 20. mars 2024
PricewaterhouseCoopers AS

Marius Kaland Olsen
Statsautorisert revisor
(elektronisk signert)



 Securely signed with Brevio

Revisjonsberetning

Signers:

<i>Name</i>	<i>Method</i>	<i>Date</i>
Olsen, Marius Kaland	BANKID	2024-03-21 16:25

This document package contains:

- Closing page (this page)
- The original document(s)
- The electronic signatures. These are not visible in the document, but are electronically integrated.



This file is sealed with a digital signature.
The seal is a guarantee for the authenticity
of the document.