



## ÅRSREGNSKAPET FOR REGNSKAPSÅRET 2020 - GENERELL INFORMASJON

### Enheten

Organisasjonsnummer: 989 104 519  
Organisasjonsform: Aksjeselskap  
Foretaksnavn: JANIL INVEST AS  
Forretningsadresse: Hans Hauges gate 33  
5033 BERGEN

### Regnskapsår

Årsregnskapets periode: 01.01.2020 - 31.12.2020

### Konsern

Morselskap i konsern: Ja  
Konsernregnskap lagt ved: Nei

### Regnskapsregler

Regler for små foretak benyttet: Ja  
Benyttet ved utarbeidelsen av årsregnskapet til selskapet: Regnskapslovens alminnelige regler

### Årsregnskapet fastsatt av kompetent organ

Bekreftet av representant for selskapet: Jack Nilsen  
Dato for fastsettelse av årsregnskapet: 29.03.2021

### Grunnlag for avgivelse

År 2020: Årsregnskapet er elektronisk innlevert  
År 2019: Tall er hentet fra elektronisk innlevert årsregnskap fra 2020

*Det er ikke krav til at årsregnskapet m.v. som sendes til Regnskapsregisteret er undertegnet. Kontrollen på at dette er utført ligger hos revisor/enhetens øverste organ. Sikkerheten ivaretas ved at innsender har rolle/rettighet for innsending av årsregnskapet via Altinn, og ved at det bekreftes at årsregnskapet er fastsatt av kompetent organ.*

Brønnøysundregistrene, 12.06.2022



## Resultatregnskap

| Beløp i: NOK                                  | Note | 2020           | 2019              |
|---|------|----------------|-------------------|
| <b>RESULTATREGNSKAP</b>                       |      |                |                   |
| <b>Inntekter</b>                              |      |                |                   |
| Annen driftsinntekt                           |      | 20 000         | 20 000            |
| <b>Sum inntekter</b>                          |      | <b>20 000</b>  | <b>20 000</b>     |
| <b>Kostnader</b>                              |      |                |                   |
| Lønnskostnad                                  | 2    |                |                   |
| Annen driftskostnad                           |      | 35 733         | 42 698            |
| <b>Sum kostnader</b>                          |      | <b>35 733</b>  | <b>42 698</b>     |
| <b>Driftsresultat</b>                         |      | <b>-15 733</b> | <b>-22 698</b>    |
| <b>Finansinntekter og finanskostnader</b>     |      |                |                   |
| Renteinntekt fra foretak i samme konsern      |      | 85 589         |                   |
| Annen renteinntekt                            |      | 12 347         | 51 990            |
| Annen finansinntekt                           |      | 394 354        | 13 460 525        |
| <b>Sum finansinntekter</b>                    |      | <b>492 290</b> | <b>13 512 515</b> |
| Nedskrivning av finansielle eiendeler         |      | 28 035         |                   |
| Annen rentekostnad                            |      |                | 7 485             |
| Annen finanskostnad                           |      | 145 437        |                   |
| <b>Sum finanskostnader</b>                    |      | <b>173 472</b> | <b>7 485</b>      |
| <b>Netto finans</b>                           |      | <b>318 818</b> | <b>13 505 030</b> |
| <b>Ordinært resultat før skattekostnad</b>    |      | <b>303 085</b> | <b>13 482 331</b> |
| Skattekostnad på ordinært resultat            | 3    | 18 161         | 18 031            |
| <b>Ordinært resultat etter skattekostnad</b>  |      | <b>284 924</b> | <b>13 464 300</b> |
| <b>Årsresultat</b>                            | 6    | <b>284 924</b> | <b>13 464 300</b> |
| <b>Årsresultat etter minoritetsinteresser</b> |      | <b>284 924</b> | <b>13 464 300</b> |
| <b>Totalresultat</b>                          |      | <b>284 924</b> | <b>13 464 300</b> |
| <b>Overføringer og disponeringer</b>          |      |                |                   |



## Resultatregnskap

| <b>Beløp i: NOK</b>                      | <b>Note</b> | <b>2020</b>    | <b>2019</b>       |
|--|-------------|----------------|-------------------|
| Utbytte                                  |             | 4 431 500      | 2 863 000         |
| Avsatt til annen egenkapital             |             |                | 10 601 300        |
| Overført fra annen egenkapital           |             | -4 146 576     |                   |
| <b>Sum overføringer og disponeringer</b> |             | <b>284 924</b> | <b>13 464 300</b> |



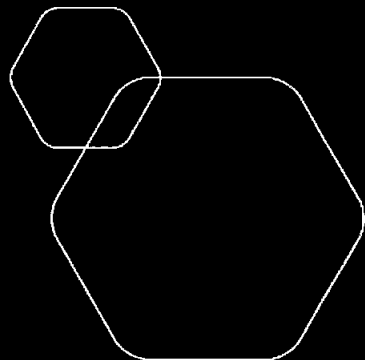
## Balanse

| Beløp i: NOK  | Note | 2020              | 2019              |
|---|------|-------------------|-------------------|
| <b>BALANSE - EIENDELER</b>                                  |      |                   |                   |
| <b>Anleggsmidler</b>  |      |                   |                   |
| <b>Immaterielle eiendeler</b>                               |      |                   |                   |
| Utsatt skattefordel   | 3    |                   |                   |
| <b>Finansielle anleggsmidler</b>                            |      |                   |                   |
| Investering i datterselskap                                 | 7    | 65 800            | 91 900            |
| Investering i annet foretak i samme konsern                 | 7    |                   |                   |
| Lån til foretak i samme konsern                             | 4, 8 | 1 648 167         | 1 648 167         |
| Lån til tilknyttet selskap og felles kontrollert virksomhet | 4, 8 | 2 000 000         | 1 026 480         |
| Investeringer i aksjer og andeler                           |      | 4 386 766         | 4 196 544         |
| <b>Sum finansielle anleggsmidler</b>                        |      | <b>8 100 733</b>  | <b>6 963 091</b>  |
| <b>Sum anleggsmidler</b>                                    |      | <b>8 100 733</b>  | <b>6 963 091</b>  |
| <b>Omløpsmidler</b>   |      |                   |                   |
| <b>Varer</b>  |      |                   |                   |
| <b>Fordringer</b>   |      |                   |                   |
| Andre kortsiktige fordringer                                | 4, 8 | 193 300           | 3 350 000         |
| <b>Sum fordringer</b>                                       | 8    | <b>193 300</b>    | <b>3 350 000</b>  |
| <b>Investeringer</b>  |      |                   |                   |
| Aksjer og andeler i foretak i samme konsern                 | 7    |                   |                   |
| Markedsbaserte aksjer                                       |      | 588 615           | 34 500            |
| <b>Sum investeringer</b>                                    |      | <b>588 615</b>    | <b>34 500</b>     |
| <b>Bankinnskudd, kontanter og lignende</b>                  |      |                   |                   |
| Bankinnskudd, kontanter o.l.                                |      | 10 836 612        | 12 603 928        |
| <b>Sum bankinnskudd, kontanter og lignende</b>              |      | <b>10 836 612</b> | <b>12 603 928</b> |
| <b>Sum omløpsmidler</b>                                     |      | <b>11 618 527</b> | <b>15 988 428</b> |
| <b>SUM EIENDELER</b>  |      | <b>19 719 260</b> | <b>22 951 519</b> |



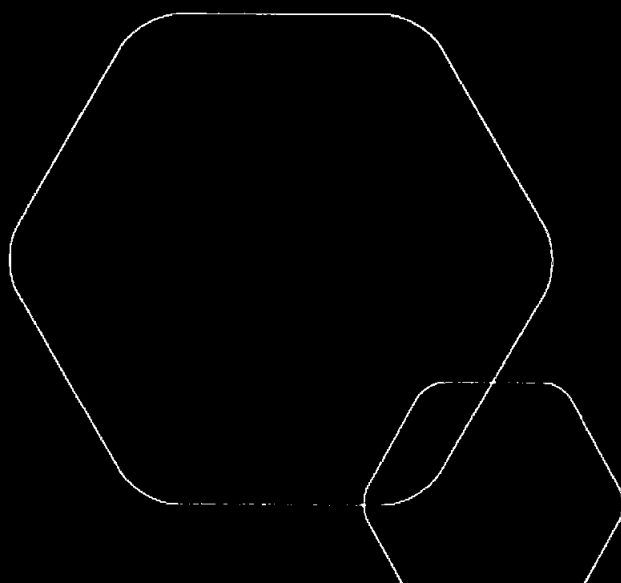
## Balanse

| Beløp i: NOK                             | Note | 2020              | 2019              |
|--|------|-------------------|-------------------|
| <b>BALANSE - EGENKAPITAL OG GJELD</b>    |      |                   |                   |
| <b>Egenkapital</b>                       |      |                   |                   |
| <b>Innskutt egenkapital</b>              |      |                   |                   |
| Aksjekapital (374 aksjer a kr. 1.000)    | 5    | 374 000           | 374 000           |
| Beholdning av egne aksjer                | 5    |                   |                   |
| <b>Sum innskutt egenkapital</b>          |      | <b>374 000</b>    | <b>374 000</b>    |
| <b>Opptjent egenkapital</b>              |      |                   |                   |
| Annen egenkapital                        |      | 18 289 748        | 22 436 324        |
| <b>Sum opptjent egenkapital</b>          |      | <b>18 289 748</b> | <b>22 436 324</b> |
| <b>Sum egenkapital</b>                   | 6    | <b>18 663 748</b> | <b>22 810 324</b> |
| <b>Gjeld</b>                             |      |                   |                   |
| <b>Langsiktig gjeld</b>                  |      |                   |                   |
| Utsatt skatt                             | 3    | 10 978            | 13 723            |
| <b>Sum avsetninger for forpliktelser</b> |      | <b>10 978</b>     | <b>13 723</b>     |
| <b>Annen langsiktig gjeld</b>            |      |                   |                   |
| Gjeld til kredittinstitusjoner           | 8    |                   |                   |
| Øvrig langsiktig gjeld                   | 4, 8 |                   |                   |
| <b>Sum langsiktig gjeld</b>              |      | <b>10 978</b>     | <b>13 723</b>     |
| <b>Kortsiktig gjeld</b>                  |      |                   |                   |
| Leverandørgjeld                          | 8    |                   |                   |
| Betalbar skatt                           | 3    | 20 906            | 21 462            |
| Annen kortsiktig gjeld                   | 8    | 1 023 628         | 106 010           |
| <b>Sum kortsiktig gjeld</b>              | 8    | <b>1 044 534</b>  | <b>127 472</b>    |
| <b>Sum gjeld</b>                         |      | <b>1 055 512</b>  | <b>141 195</b>    |
| <b>SUM EGENKAPITAL OG GJELD</b>          |      | <b>19 719 260</b> | <b>22 951 519</b> |



**Årsregnskap 2020**  
**Janil Invest AS**

Revisjonsberetning  
Resultatregnskap  
Balanse  
Noteopplysninger



Org.nr.: 989 104 519



## Torvund *Revisjon AS*

Revisjon - Skatt - Rådgivning

Torvund Revisjon AS  
Kanalveien 52c  
5068 Bergen

NO 993 550 914 MVA

Medlem av Den norske Revisorforening

Til generalforsamlingen i Janil Invest AS

### Uavhengig revisors beretning

#### Uttalelse om revisjonen av årsregnskapet

##### *Konklusjon*

Vi har revidert Janil Invest AS' årsregnskap som viser et overskudd på NOK 284.924 . Årsregnskapet består av balanse per 31. desember 2020, resultatregnskap og noter til årsregnskapet, herunder et sammendrag av viktige regnskapsprinsipper.

Etter vår mening er det medfølgende årsregnskapet avgitt i samsvar med lov og forskrifter og gir et rettviseende bilde av selskapets finansielle stilling per 31. desember 2020, og av dets resultater for regnskapsåret avsluttet per denne datoen i samsvar med regnskapslovens regler og god regnskapsskikk i Norge.

##### *Grunnlag for konklusjonen*

Vi har gjennomført revisjonen i samsvar med lov, forskrift og god revisjonsskikk i Norge, herunder de internasjonale revisjonsstandardene (ISA-ene). Våre oppgaver og plikter i henhold til disse standardene er beskrevet i Revisors oppgaver og plikter ved revisjon av årsregnskapet. Vi er uavhengige av selskapet slik det kreves i lov og forskrift, og har overholdt våre øvrige etiske forpliktelser i samsvar med disse kravene. Etter vår oppfatning er innhentet revisjonsbevis tilstrekkelig og hensiktsmessig som grunnlag for vår konklusjon.

##### *Styrets og daglig leders ansvar for årsregnskapet*

Styret og daglig leder (ledelsen) er ansvarlig for å utarbeide årsregnskapet i samsvar med lov og forskrifter, herunder for at det gir et rettviseende bilde i samsvar med regnskapslovens regler og god regnskapsskikk i Norge. Ledelsen er også ansvarlig for slik intern kontroll som den finner nødvendig for å kunne utarbeide et årsregnskap som ikke inneholder vesentlig feilinformasjon, verken som følge av misligheter eller utilsiktede feil.

Ved utarbeidelsen av årsregnskapet må ledelsen ta standpunkt til selskapets evne til fortsatt drift og opplyse om forhold av betydning for fortsatt drift. Forutsetningen om fortsatt drift skal legges til grunn for årsregnskapet så lenge det ikke er sannsynlig at virksomheten vil bli avviklet.

##### *Revisors oppgaver og plikter ved revisjonen av årsregnskapet*

Vårt mål er å oppnå betryggende sikkerhet for at årsregnskapet som helhet ikke inneholder vesentlig feilinformasjon, verken som følge av misligheter eller utilsiktede feil, og å avgi en revisjonsberetning som inneholder vår konklusjon. Betryggende sikkerhet er en høy grad av sikkerhet, men ingen garanti for at en revisjon utført i samsvar med lov, forskrift og god revisjonsskikk i Norge, herunder ISA-ene, alltid vil avdekke vesentlig feilinformasjon som eksisterer. Feilinformasjon kan oppstå som følge av misligheter eller utilsiktede feil. Feilinformasjon blir vurdert som vesentlig dersom den enkeltvis eller samlet med rimelighet kan forventes å påvirke økonomiske beslutninger som brukerne foretar basert på årsregnskapet.

Det henvises til <https://revisorforeningen.no/revisjonsberetninger> som inneholder en beskrivelse av revisors oppgaver og plikter.



## Torvund ***Revisjon AS***

### Uttalelse om øvrige lovmessige krav

#### *Konklusjon om registrering og dokumentasjon*

Basert på vår revisjon av årsregnskapet som beskrevet ovenfor, og kontrollhandlinger vi har funnet nødvendig i henhold til internasjonal standard for attestasjonsoppdrag (ISAE) 3000 «Attestasjonsoppdrag som ikke er revisjon eller forenklet revisorkontroll av historisk finansiell informasjon», mener vi at ledelsen har oppfylt sin plikt til å sørge for ordentlig og oversiktlig registrering og dokumentasjon av selskapets regnskapsopplysninger i samsvar med lov og god bokføringskikk i Norge.

Bergen, 29. mars 2021  
Torvund Revisjon AS

Kristian Torvund  
Statsautorisert revisor



## RESULTATREGNSKAP

### JANIL INVEST AS

| DRIFTSINNTEKTER OG DRIFTSKOSTNADER        | Note | 2020           | 2019              |
|---|------|----------------|-------------------|
| Annen driftsinntekt                       |      | 20 000         | 20 000            |
| <b>Sum driftsinntekter</b>                |      | <b>20 000</b>  | <b>20 000</b>     |
| Annen driftskostnad                       |      | 35 733         | 42 698            |
| <b>Sum driftskostnader</b>                |      | <b>35 733</b>  | <b>42 698</b>     |
| <b>Driftsresultat</b>                     |      | <b>-15 733</b> | <b>-22 698</b>    |
| <b>FINANSINNTEKTER OG FINANSKOSTNADER</b> |      |                |                   |
| Renteinntekt fra foretak i samme konsern  |      | 85 589         | 0                 |
| Annen renteinntekt                        |      | 12 347         | 51 990            |
| Annen finansinntekt                       |      | 394 354        | 13 460 525        |
| Nedskrivning av finansielle eiendeler     |      | 28 035         | 0                 |
| Annen rentekostnad                        |      | 0              | 7 485             |
| Annen finanskostnad                       |      | 145 437        | 0                 |
| <b>Resultat av finansposter</b>           |      | <b>318 818</b> | <b>13 505 030</b> |
| Ordinært resultat før skattekostnad       |      | 303 085        | 13 482 331        |
| Skattekostnad på ordinært resultat        | 3    | 18 161         | 18 031            |
| <b>Ordinært resultat</b>                  |      | <b>284 924</b> | <b>13 464 300</b> |
| <b>Årsresultat</b>                        | 6    | <b>284 924</b> | <b>13 464 300</b> |
| <b>OVERFØRINGER</b>                       |      |                |                   |
| Tilleggsutbytte                           |      | 4 431 500      | 2 863 000         |
| Avsatt til annen egenkapital              |      | 0              | 10 601 300        |
| Overført fra annen egenkapital            |      | 4 146 576      | 0                 |
| <b>Sum overføringer</b>                   |      | <b>284 924</b> | <b>13 464 300</b> |



## BALANSE

### JANIL INVEST AS

| EIENDELER   | Note | 2020              | 2019              |
|---|------|-------------------|-------------------|
| <b>ANLEGGSMIDLER</b>  |      |                   |                   |
| <b>IMMATERIELLE EIENDELER</b>                               |      |                   |                   |
| <b>VARIGE DRIFTSMIDLER</b>                                  |      |                   |                   |
| <b>FINANSIELLE DRIFTSMIDLER</b>                             |      |                   |                   |
| Investeringer i datterselskap                               | 7    | 65 800            | 91 900            |
| Lån til foretak i samme konsern                             | 4, 8 | 1 648 167         | 1 648 167         |
| Lån til tilknyttet selskap og felles kontrollert virksomhet | 4, 8 | 2 000 000         | 1 026 480         |
| Investeringer i aksjer og andeler                           |      | 4 386 766         | 4 196 544         |
| <b>Sum finansielle anleggsmidler</b>                        |      | <b>8 100 733</b>  | <b>6 963 091</b>  |
| <b>Sum anleggsmidler</b>                                    |      | <b>8 100 733</b>  | <b>6 963 091</b>  |
| <b>OMLØPSMIDLER</b>   |      |                   |                   |
| <b>FORDRINGER</b>   |      |                   |                   |
| Andre kortsiktige fordringer                                | 4, 8 | 193 300           | 3 350 000         |
| <b>Sum fordringer</b>                                       | 8    | <b>193 300</b>    | <b>3 350 000</b>  |
| <b>INVESTERINGER</b>  |      |                   |                   |
| Markedsbaserte aksjer                                       |      | 588 615           | 34 500            |
| <b>Sum investeringer</b>                                    |      | <b>588 615</b>    | <b>34 500</b>     |
| Bankinnskudd, kontanter o.l.                                |      | 10 836 612        | 12 603 928        |
| <b>Sum omløpsmidler</b>                                     |      | <b>11 618 527</b> | <b>15 988 428</b> |
| <b>Sum eiendeler</b>  |      | <b>19 719 260</b> | <b>22 951 519</b> |




## BALANSE

### JANIL INVEST AS

| EGENKAPITAL OG GJELD                  | Note     | 2020              | 2019              |
|---------------------------------------|----------|-------------------|-------------------|
| <b>INNSKUTT EGENKAPITAL</b>           |          |                   |                   |
| Aksjekapital (374 aksjer a kr. 1.000) | 5        | 374 000           | 374 000           |
| <b>Sum innskutt egenkapital</b>       |          | <b>374 000</b>    | <b>374 000</b>    |
| <b>OPPTJENT EGENKAPITAL</b>           |          |                   |                   |
| Annen egenkapital                     |          | 18 289 748        | 22 436 324        |
| <b>Sum opptjent egenkapital</b>       |          | <b>18 289 748</b> | <b>22 436 324</b> |
| <b>Sum egenkapital</b>                | <b>6</b> | <b>18 663 748</b> | <b>22 810 324</b> |
| <b>GJELD</b>                          |          |                   |                   |
| <b>AVSETNING FOR FORPLIKTELSER</b>    |          |                   |                   |
| Utsatt skatt                          | 3        | 10 978            | 13 723            |
| <b>ANNEN LANGSIKTIG GJELD</b>         |          |                   |                   |
| <b>KORTSIKTIG GJELD</b>               |          |                   |                   |
| Betalbar skatt                        | 3        | 20 906            | 21 462            |
| Annen kortsiktig gjeld                | 8        | 1 023 628         | 106 010           |
| <b>Sum kortsiktig gjeld</b>           | <b>8</b> | <b>1 044 534</b>  | <b>127 472</b>    |
| <b>Sum gjeld</b>                      |          | <b>1 055 512</b>  | <b>141 195</b>    |
| <b>Sum egenkapital og gjeld</b>       |          | <b>19 719 260</b> | <b>22 951 519</b> |

Bergen, 29.03.2021  
Styret i Janil Invest AS



Jack Nilsen  
styreleder/daglig leder



JANIL INVEST AS

989 104 519

## Regnskapsprinsipper

Årsregnskapet er satt opp i samsvar med regnskapsloven og NRS 8 - God regnskapsskikk for små foretak.

### DRIFTSINNTEKTER

Inntektsføring ved salg av varer skjer på leveringstidspunktet. Tjenester inntektsføres etter hvert som de leveres.

### SKATT

Skattekostnaden i resultatregnskapet omfatter både periodens betalbare skatt og endring i utsatt skatt. Utsatt skatt er beregnet med 22 % på grunnlag av de midlertidige forskjeller som eksisterer mellom regnskapsmessige og skattemessige verdier, samt ligningsmessig underskudd til fremføring ved utgangen av regnskapsåret. Skatteøkende og skattereduserende midlertidige forskjeller som reverserer eller kan reverseres i samme periode er utlignet og nettoført.

### KLASSIFISERING OG VURDERING AV OMLØPSMIDLER

Omløpsmidler og kortsiktig gjeld omfatter normalt poster som forfaller til betaling innen ett år etter balansedagen, samt poster som knytter seg til varekretsløpet. Omløpsmidler vurderes til laveste verdi av anskaffelseskost og virkelig verdi.

### AKSJER I DATTERSELSKAP

Datterselskap vurderes etter kostmetoden i selskapsregnskapet. Investeringen er vurdert til anskaffelseskost for aksjene med mindre nedskrivning har vært nødvendig. Det er foretatt nedskrivning til virkelig verdi når verdifall skyldes årsaker som ikke kan forventes å være forbigående og det må anses nødvendig etter god regnskapsskikk. Nedskrivninger er reversert når grunnlaget for nedskrivning ikke lenger er til stede.

Utbytte, konsernbidrag og andre utdelinger fra datterselskap er inntektsført samme år som det er avsatt i givers regnskap. Overstiger utbytte / konsernbidraget andelen av opptjent resultat etter anskaffelsestidspunktet, representerer den overskytende del tilbakebetaling av investert kapital, og utdelingene er fratrukket investeringens verdi i balansen til morselskapet.

### FORDRINGER

Kundefordringer og andre fordringer oppføres til pålydende etter fradrag for avsetning til forventet tap. Avsetning til tap gjøres på grunnlag av en individuell vurdering av de enkelte fordringene.

### Note 2 Lønnskostnader

Janil Invest AS har ikke hatt lønns- eller personalkostnader i 2020 og det foreligger heller ingen slike forpliktelser.

Selskapet har således heller ingen plikt til å tegne OTP.

### Revisor

Kostnadsført revisjonshonorar for år 2018 utgjør NOK 8.500.

Andre tjenester fra revisor er kostnadsført med NOK 7.500.

JANIL INVEST AS

SIDE 5



JANIL INVEST AS 989 104 519

## Note 3 Skatt

| <u>Årets skattekostnad</u>               | <u>2020</u>   | <u>2019</u>   |
|--|---------------|---------------|
| Resultatført skatt på ordinært resultat: |               |               |
| Betalbar skatt                           | 20 906        | 21 462        |
| Endring i utsatt skatt                   | -2 745        | -3 431        |
| <b>Skattekostnad ordinært resultat</b>   | <b>18 161</b> | <b>18 031</b> |
| Skattepliktig inntekt:                   |               |               |
| Ordinært resultat før skatt              | 303 085       | 13 482 331    |
| Permanente forskjeller                   | -220 535      | -13 400 371   |
| Endring i midlertidige forskjeller       | 12 476        | 15 595        |
| <b>Skattepliktig inntekt</b>             | <b>95 026</b> | <b>97 555</b> |
| Betalbar skatt i balansen:               |               |               |
| Betalbar skatt på årets resultat         | 20 906        | 21 462        |
| <b>Sum betalbar skatt i balansen</b>     | <b>20 906</b> | <b>21 462</b> |

Skatteeffekten av midlertidige forskjeller som har gitt opphav til utsatt skatt og utsatte skattefordeler, spesifisert på typer av midlertidige forskjeller

|                                  | <u>2020</u>   | <u>2019</u>   | <u>Endring</u> |
|----------------------------------|---------------|---------------|----------------|
| Gevinst – og tapskonto           | 49 902        | 62 378        | 12 476         |
| <b>Sum</b>                       | <b>49 902</b> | <b>62 378</b> | <b>12 476</b>  |
| <b>Grunnlag for utsatt skatt</b> | <b>49 902</b> | <b>62 378</b> | <b>12 476</b>  |
| <b>Utsatt skatt (22 %)</b>       | <b>10 978</b> | <b>13 723</b> | <b>2 745</b>   |

## Note 4 Fordringer og gjeld

|   | <u>2020</u>      | <u>2019</u>      |
|---|------------------|------------------|
| <b>Fordringer med forfall senere enn ett år</b>     |                  |                  |
| Fordring til datterselskap                          | 1 648 167        | 0                |
| Andre langsiktige fordringer                        | 2 000 000        | 2 674 647        |
| <b>Sum</b>  | <b>3 648 167</b> | <b>2 674 647</b> |
| <b>Langsiktig gjeld med forfall senere enn 5 år</b> |                  |                  |
| <b>Sum</b>  | <b>0</b>         | <b>0</b>         |
| <b>Sum</b>  | <b>0</b>         | <b>0</b>         |

Selskapet har ingen gjeld som forfaller senere enn 5 år.

Selskapets fordring består av lån til Bia Investering AS med henholdsvis. Det er beregnet 85.589 i renter i henhold til avtale.

Det er ikke beregnet renter av lån til datterselskap Eidsnesvegen 191 AS i 2020. Aksjene er solgt i 2021 og gjelden er gjort opp som del av oppgjøret.



JANIL INVEST AS 989 104 519

## Note 5 Aksjonærer

### AKSJEKAPITALEN I JANIL INVEST AS PR. 31.12 BESTÅR AV:

|                 | Antall     | Pålydende | Bokført        |
|-----------------|------------|-----------|----------------|
| Ordinære aksjer | 374        | 1 000,0   | 374 000        |
| <b>Sum</b>      | <b>374</b> |           | <b>374 000</b> |

### EIERSTRUKTUR

De største aksjonærene i % pr. 31.12 var:

|             | Ordinære | Eierandel | Stemmeandel |
|-------------|----------|-----------|-------------|
| Jack Nilsen | 374      | 100,0     | 100,0       |

### AKSJER OG OPSJONER EIET AV MEDLEMMER I STYRET OG DAGLIG LEDER:

| Navn                        | Verv                    | Ordinære   |
|-----------------------------|-------------------------|------------|
| Jack Nilsen                 | styreleder/daglig leder | 374        |
| <b>Totalt antall aksjer</b> |                         | <b>374</b> |

## Note 6 Egenkapital

|                       | Aksjekapital   | Overkurs | Annen egenkapital | Sum egenkapital   |
|-----------------------|----------------|----------|-------------------|-------------------|
| Pr. 31.12.2019        | 374 000        | 0        | 22 436 324        | 22 810 324        |
| <b>Pr. 01.01.2020</b> | <b>374 000</b> | <b>0</b> | <b>22 436 324</b> | <b>22 810 324</b> |
| Årets resultat        |                |          | 284 924           | 284 924           |
| Tilleggs utbytte      |                |          | -4 431 500        | -4 431 500        |
| <b>Pr. 31.12.2020</b> | <b>374 000</b> | <b>0</b> | <b>18 289 748</b> | <b>18 663 748</b> |

## Note 7 Datterselskap, TS og FKV

|                     | Kontor-kommune | Eierandel | Stemmeandel | Anskaffelses kost | Egenkapital   | Resultat      |
|---------------------|----------------|-----------|-------------|-------------------|---------------|---------------|
| <b>DS/FKV/TS</b>    |                |           |             |                   |               |               |
| Eidsnesvegen 191 AS | Bergen         | 100,0%    | 100,0%      | 35 800            | 91 720        | 53 041        |
| Flexi Pro AS        | BERGEN         | 100,0%    |             | 30 000            |               |               |
| <b>Sum</b>          |                |           |             | <b>65 800</b>     | <b>91 720</b> | <b>53 041</b> |

Det er ikke stilt garantier eller andre sikkerhetsstillelser til fordel for noen av selskapene. Regnskapstall for Flex Pro AS er ikke klare. Verdien i regnskapet er oppført til laveste av kostpris og virkelig verdi.



**JANIL INVEST AS** **989 104 519**

**Note 8 Fordringer og gjeld**

|                                 | <b>2020</b>      | <b>2019</b>      |
|---------------------------------|------------------|------------------|
| <b>Fordringer</b>               |                  |                  |
| Lån til foretak i samme konsern | 1 648 167        | 1 648 167        |
| Andre langsiktige fordringer    | 2 000 000        | 0                |
| <b>Sum</b>                      | <b>3 648 167</b> | <b>1 648 167</b> |
| <b>Gjeld</b>                    |                  |                  |
| <b>Sum</b>                      | <b>0</b>         | <b>0</b>         |

Det er ikke beregnet rente av lån til Eidsnesvegen 191 AS i 2020. Gjelden er gjort opp i februar 2021. Selskapet har lånt 2.000.000 til Bia Investering AS, det beregnes 5% rente av mellomværende, og er avtalt nedbetalt innen 2024.