



ÅRSREGNSKAPET FOR REGNSKAPSÅRET 2018 - GENERELL INFORMASJON

Enheten

Organisasjonsnummer: 912 018 687
Organisasjonsform: Aksjeselskap
Foretaksnavn: GULLSMEDENE I LILLE ØVREGATEN AS
Forretningsadresse: Lille Øvregaten 6
5018 BERGEN

Regnskapsår

Årsregnskapets periode: 01.01.2018 - 31.12.2018

Konsern

Morselskap i konsern: Nei

Regnskapsregler

Regler for små foretak benyttet: Ja
Benyttet ved utarbeidelsen av årsregnskapet til selskapet: Regnskapslovens alminnelige regler

Årsregnskapet fastsatt av kompetent organ

Bekreftet av representant for selskapet: PRIMO SERVICES AS
Dato for fastsettelse av årsregnskapet: 15.04.2019

Grunnlag for avgivelse

År 2018: Årsregnskapet er elektronisk innlevert
År 2017: Tall er hentet fra elektronisk innlevert årsregnskap fra 2018

Det er ikke krav til at årsregnskapet m.v. som sendes til Regnskapsregisteret er undertegnet. Kontrollen på at dette er utført ligger hos revisor/enhetens øverste organ. Sikkerheten ivaretas ved at innsender har rolle/rettighet for innsending av årsregnskapet via Altinn, og ved at det bekreftes at årsregnskapet er fastsatt av kompetent organ.

Brønnøysundregistrene, 06.11.2020



Resultatregnskap

Beløp i: NOK	Note	2018	2017
RESULTATREGNSKAP			
Inntekter			
Salgsinntekt		430 380	487 200
Annen driftsinntekt		14 960	2 200
Sum inntekter		445 340	489 400
Kostnader			
Varekostnad		218 000	210 936
Lønnskostnad	6	6 466	4 236
Annen driftskostnad		180 943	175 724
Sum kostnader		405 408	390 896
Driftsresultat		39 932	98 504
Finansinntekter og finanskostnader			
Annen renteinntekt		77	77
Sum finansinntekter		77	77
Annen rentekostnad		2 061	70
Sum finanskostnader		2 061	70
Netto finans		-1 984	7
Ordinært resultat før skattekostnad		37 948	98 511
Skattekostnad på ordinært resultat	5	8 728	23 643
Ordinært resultat etter skattekostnad		29 220	74 868
Årsresultat		29 220	74 868
Årsresultat etter minoritetsinteresser		29 220	74 868
Totalresultat		29 220	74 868
Overføringer og disponeringer			
Overføringer til/fra annen egenkapital		29 220	74 868
Sum overføringer og disponeringer		29 220	74 868



Resultatregnskap

Beløp i: NOK	Note	2018	2017
---------------------	-------------	-------------	-------------




Balanse

Beløp i: NOK	Note	2018	2017
BALANSE - EIENDELER			
Anleggsmidler			
Immaterielle eiendeler			
Sum anleggsmidler		0	0
Omløpsmidler			
Varer			
Sum varer		49 600	47 500
Fordringer			
Andre fordringer			1 123
Sum fordringer			1 123
Bankinnskudd, kontanter og lignende			
Bankinnskudd, kontanter og lignende		173 669	231 751
Sum bankinnskudd, kontanter og lignende		173 669	231 751
Sum omløpsmidler		223 269	280 374
SUM EIENDELER		223 269	280 374
BALANSE - EGENKAPITAL OG GJELD			
Egenkapital			
Innskutt egenkapital			
Selskapskapital	3, 4	30 000	30 000
Sum innskutt egenkapital	4	30 000	30 000
Opptjent egenkapital			
Annen egenkapital	4	150 392	121 172
Sum opptjent egenkapital		150 392	121 172
Sum egenkapital	4	180 392	151 172




Balanse

Beløp i: NOK	Note	2018	2017
Sum langsiktig gjeld		0	0
Kortsiktig gjeld			
Leverandørgjeld		15 210	36 652
Betalbar skatt		8 728	23 643
Skyldige offentlige avgifter		17 246	18 413
Annen kortsiktig gjeld		1 693	50 494
Sum kortsiktig gjeld		42 877	129 202
Sum gjeld		42 877	129 202
SUM EGENKAPITAL OG GJELD		223 269	280 374



Årsregnskap 2018
Gullsmedene I Lille Øvregaten AS

Resultatregnskap
Balanse
Noter til regnskapet



Org.nr.: 912 018 687



RESULTATREGNSKAP			
GULLSMEDENE I LILLE ØVREGATEN AS			
DRIFTSINNEKTER OG DRIFTSKOSTNADER	Note	2018	2017
Salgsinntekt		430 380	487 200
Annen driftsinntekt		14 960	2 200
Sum driftsinntekter		445 340	489 400
Varekostnad		218 000	210 936
Lønnskostnad	6	6 466	4 236
Annen driftskostnad		180 943	175 724
Sum driftskostnader		405 408	390 896
Driftsresultat		39 932	98 504
FINANSINNEKTER OG FINANSKOSTNADER			
Annen renteinntekt		77	77
Annen rentekostnad		2 061	70
Resultat av finansposter		-1 984	7
Ordinært resultat før skattekostnad		37 948	98 511
Skattekostnad på ordinært resultat	5	8 728	23 643
Ordinært resultat		29 220	74 868
Årsresultat		29 220	74 868
OVERFØRINGER			
Avsatt til annen egenkapital		29 220	74 868
Sum overføringer		29 220	74 868



BALANSE			
GULLSMEDENE I LILLE ØVREGATEN AS			
EIENDELER	Note	2018	2017
OMLØPSMIDLER			
Lager av varer og annen beholdning		49 600	47 500
FORDRINGER			
Andre kortsiktige fordringer		0	1 123
Sum fordringer		0	1 123
INVESTERINGER			
Bankinnskudd, kontanter o.l.		173 669	231 751
Sum omløpsmidler		223 269	280 374
Sum eiendeler		223 269	280 374



BALANSE			
GULLSMEDENE I LILLE ØVREGATEN AS			
EGENKAPITAL OG GJELD	Note	2018	2017
EGENKAPITAL			
INNSKUTT EGENKAPITAL			
Aksjekapital	3, 4	30 000	30 000
Sum innskutt egenkapital	4	30 000	30 000
OPPTJENT EGENKAPITAL			
Annen egenkapital	4	150 392	121 172
Sum opptjent egenkapital		150 392	121 172
Sum egenkapital	4	180 392	151 172
GJELD			
KORTSIKTIG GJELD			
Leverandørgjeld		15 210	36 652
Betalbar skatt		8 728	23 643
Skyldig offentlige avgifter		17 246	18 413
Annen kortsiktig gjeld		1 693	50 494
Sum kortsiktig gjeld		42 877	129 202
Sum gjeld		42 877	129 202
Sum egenkapital og gjeld		223 269	280 374

15.04.2019
Styret i Gullsmedene i Lille Øvregaten AS

Wenche Skonseng
Wenche Skonseng
styreleder/daglig leder

GULLSMEDENE I LILLE ØVREGATEN AS SIDE 4



Note 1 Regnskapsprinsipper og virkning av prinsippendringer

Generelt

Årsregnskapet er satt opp i samsvar med regnskapsloven og god regnskapsskikk for små foretak. Det er utarbeidet etter norsk regnskapsstandard. Unntaksreglene for små foretak er brukt for alle poster det ligger slik valgadgang.

Hovedregel for vurdering og klassifisering av eiendeler og gjeld

Eiendeler bestemt til varig eie og bruk er klassifisert som anleggsmidler. Andre eiendeler er klassifisert som omløpsmidler. Fordringer som skal tilbakebetales innen ett år fra etableringstidspunktet, er uansett klassifisert som omløpsmidler. Ved klassifisering av kortsiktig gjeld og langsiktig gjeld er analoge kriterier lagt til grunn.

Inntektsføring

Inntektsføring ved salg av varer skjer på leveringstidspunktet. Tjenester inntektsføres i takt med utførelsen. Andelen av salgsinntekter som knytter seg til fremtidig serviceytelser, balanseføres som uopptjent inntekt ved salget og inntektsføres deretter i takt med levering av ytelser.

Varige driftsmidler

Varige driftsmidler er vurdert til historisk kostpris etter fradrag for avskrivninger. Driftsmidlene avskrives lineært.

Varebeholdninger

Lager av innkjøpte varer er verdsatt til laveste av anskaffelseskost og virkelig verdi. Anskaffelseskost vurderes etter FIFO-prinsippet. Egentilvirkede ferdigvarer og varer under tilvirkning er vurdert til full tilvirkningskost. Det foretas nedskrivning for påregnelig ukurans.

Fordringer

Kundefordringer og andre fordringer er ført opp til pålydende etter fradrag for avsetning til forventet tap. Avsetning til tap gjøres på grunnlag av individuelle vurderinger av de enkelte fordringene.

Skatter

Skattene kostnadsføres når de påløper, dvs. at skattekostnaden er knyttet til regnskapsmessige resultater før skatter. Skattekostnaden består av betalbar skatt (skatt på årets skattepliktig inntekt), og endring i (netto) utsatt skatt. Utsatt skatt i balansen beregnes på grunnlag av midlertidige forskjeller mellom regnskapsmessig og skattemessige verdier. Årsaken til at utsatt skatt oppstår, er ulik periodisering av det regnskapsmessige og skattemessige resultat.

Note 2 Anleggsmidler

	Driftsløsøre, inventar ol.	Sum
Anskaffelseskost pr. 01.01.18	17 811	17 811
= Anskaffelseskost 31.12.18	17 811	17 811
Akkumulerte avskrivninger 31.12.18	17 811	17 811
= Bokført verdi 31.12.18	0	0
Økonomisk levetid	3 år	



Note 3 Aksjonærer

Aksjekapitalen i Gullsmedene I Lille Øvregaten AS pr. 31.12 består av:

	Antall	Pålydende	Bokført
Ordinære aksjer	300	100,00	30 000
Sum	300		30 000

Eierstruktur

De største aksjonærene i % pr. 31.12 var:

	Ordinære	Eierandel	Stemmeandel
Wenche Skonseng	300	100,0	100,0
Totalt antall aksjer	300	100,0	100,0

Aksjer og opsjoner eiet av medlemmer i styret og daglig leder:

Navn	Verv	Ordinære
Wenche Skonseng	styreleder/daglig leder	300

Note 4 - Egenkapital

	Aksjekapital	Udekket tap	Annen Egenkapital	Sum
Pr 01.01.18	30 000	0	121 172	151 172
Årets resultat			29 220	29 220
Avsatt til utbytte			0	0
Pr 31.12.18	30 000		150 392	180 392

Note 5 Skatt

Årets skattekostnad	2018	2017
Resultatført skatt på ordinært resultat:		
Betalbar skatt	8 728	23 643
Endring i utsatt skattefordel	0	0
Skattekostnad ordinært resultat	8 728	23 643
Skattepliktig inntekt:		
Ordinært resultat før skatt	37 948	98 511
Permanente forskjeller	0	0
Endring i midlertidige forskjeller	0	0
Skattepliktig inntekt	37 948	98 511
Betalbar skatt i balansen:		
Betalbar skatt på årets resultat	8 728	23 643
Sum betalbar skatt i balansen	8 728	23 643

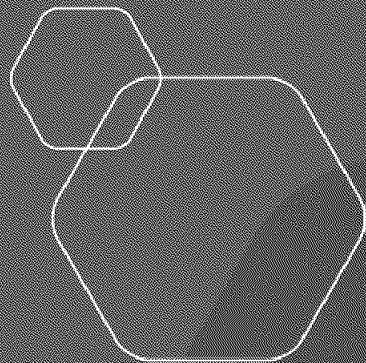
Skatteeffekten av midlertidige forskjeller og underskudd til fremføring som har gitt opphav til utsatt skatt og utsatte skattefordeler, spesifisert på typer av midlertidige forskjeller:

	2018	2017	Endring
--	------	------	---------



Note 6 Lønnskostnader


Gullsmedene I Lille Øvregaten AS har ikke hatt lønns- eller personalkostnader i 2018 og det foreligger heller ingen slike forpliktelser. Det er bokført kr 6 466,- som annen personalkostnad. Gjelder i hovedsak kaffi og diverse bespising.



Årsregnskap 2018

Gullsmedene I Lille Øvregaten AS

Resultatregnskap
Balanse
Noter til regnskapet



Org.nr.: 912 018 687



RESULTATREGNSKAP

GULLSMEDENE I LILLE ØVREGATEN AS

DRIFTSINNEKTER OG DRIFTSKOSTNADER	Note	2018	2017
Salgsinntekt		430 380	487 200
Annen driftsinntekt		14 960	2 200
Sum driftsinntekter		445 340	489 400
Varekostnad		218 000	210 936
Lønnskostnad	6	6 466	4 236
Annen driftskostnad		180 943	175 724
Sum driftskostnader		405 408	390 896
Driftsresultat		39 932	98 504
FINANSINNEKTER OG FINANSKOSTNADER			
Annen renteinntekt		77	77
Annen rentekostnad		2 061	70
Resultat av finansposter		-1 984	7
Ordinært resultat før skattekostnad		37 948	98 511
Skattekostnad på ordinært resultat	5	8 728	23 643
Ordinært resultat		29 220	74 868
Årsresultat		29 220	74 868
OVERFØRINGER			
Avsatt til annen egenkapital		29 220	74 868
Sum overføringer		29 220	74 868



BALANSE

GULLSMEDENE I LILLE ØVREGATEN AS

EIENDELER	Note	2018	2017
OMLØPSMIDLER			
Lager av varer og annen beholdning		49 600	47 500
FORDRINGER			
Andre kortsiktige fordringer		0	1 123
Sum fordringer		0	1 123
INVESTERINGER			
Bankinnskudd, kontanter o.l.		173 669	231 751
Sum omløpsmidler		223 269	280 374
Sum eiendeler		223 269	280 374



BALANSE

GULLSMEDENE I LILLE ØVREGATEN AS

EGENKAPITAL OG GJELD	Note	2018	2017
EGENKAPITAL			
INNSKUTT EGENKAPITAL			
Aksjekapital	3, 4	30 000	30 000
Sum innskutt egenkapital	4	30 000	30 000
OPPTJENT EGENKAPITAL			
Annen egenkapital	4	150 392	121 172
Sum opptjent egenkapital		150 392	121 172
Sum egenkapital	4	180 392	151 172
GJELD			
KORTSIKTIG GJELD			
Leverandørgjeld		15 210	36 652
Betalbar skatt		8 728	23 643
Skyldig offentlige avgifter		17 246	18 413
Annen kortsiktig gjeld		1 693	50 494
Sum kortsiktig gjeld		42 877	129 202
Sum gjeld		42 877	129 202
Sum egenkapital og gjeld		223 269	280 374

02.07.2019

Styret i Gullsmedene i Lille Øvregaten AS

Wenche Skonseng
styreleder/daglig leder



Note 1 Regnskapsprinsipper og virkning av prinsippendringer

Generelt

Årsregnskapet er satt opp i samsvar med regnskapsloven og god regnskapsskikk for små foretak. Det er utarbeidet etter norsk regnskapsstandard. Unntaksreglene for små foretak er brukt for alle poster det ligger slik valgdgang.

Hovudregel for vurdering og klassifisering av eiendeler og gjeld

Eiendeler bestemt til varig eie og bruk er klassifisert som anleggsmidler. Andre eiendeler er klassifisert som omløpsmidler. Fordringer som skal tilbakebetales innen ett år fra etableringstidspunktet, er uansett klassifisert som omløpsmidler. Ved klassifisering av kortsiktig gjeld og langsiktig gjeld er analoge kriterier lagt til grunn.

Inntektsføring

Inntektsføring ved salg av varer skjer på leveringstidspunktet. Tjenester inntektsføres i takt med utførelsen. Andelen av salgsinntekter som knytter seg til fremtidig serviceytelser, balanseføres som uopptjent inntekt ved salget og inntektsføres deretter i takt med levering av ytelser.

Varige driftsmidler

Varige driftsmidler er vurdert til historisk kostpris etter fradrag for avskrivninger. Driftsmidlene avskrives lineært.

Varebeholdninger

Lager av innkjøpte varer er verdsatt til laveste av anskaffelseskost og virkelig verdi. Anskaffelseskost vurderes etter FIFO-prinsippet. Egentilvirkede ferdigvarer og varer under tilvirkning er vurdert til full tilvirkningskost. Det foretas nedskrivning for påregnelig ukurans.

Fordringer

Kundefordringer og andre fordringer er ført opp til pålydende etter fradrag for avsetning til forventet tap. Avsetning til tap gjøres på grunnlag av individuelle vurderinger av de enkelte fordringene.

Skatter

Skattene kostnadsføres når de påløper, dvs. at skattekostnaden er knyttet til regnskapsmessige resultater før skatter. Skattekostnaden består av betalbar skatt (skatt på årets skattepliktige inntekt), og endring i (netto) utsatt skatt. Utsatt skatt i balansen beregnes på grunnlag av midlertidige forskjeller mellom regnskapsmessig og skattemessige verdier. Årsaken til at utsatt skatt oppstår, er ulik periodisering av det regnskapsmessige og skattemessige resultat.

Note 2 Anleggsmidler

	Driftsløsøre, inventar ol.	Sum
Anskaffelseskost pr. 01.01.18	17 811	17 811
= Anskaffelseskost 31.12.18	17 811	17 811
Akkumulerte avskrivninger 31.12.18	17 811	17 811
= Bokført verdi 31.12.18	0	0
Økonomisk levetid	3 år	



Note 3 Aksjonærer

AKSJEKAPITALEN I GULLSMEDENE I LILLE ØVREGATEN AS PR. 31.12 BESTÅR AV:

	Antall	Pålydende	Bokført
Ordinære aksjer	300	100,00	30 000
Sum	300		30 000

EIERSTRUKTUR

De største aksjonærene i % pr. 31.12 var:

	Ordinære	Eierandel	Stemmeandel
Wenche Skonseng	300	100,0	100,0
Totalt antall aksjer	300	100,0	100,0

AKSJER OG OPSJONER EIET AV MEDLEMMER I STYRET OG DAGLIG LEDER:

Navn	Verv	Ordinære
Wenche Skonseng	styreleder/daglig leder	300

Note 4 - Egenkapital

	Aksjekapital	Udekket tap	Annen Egenkapital	Sum
Pr 01.01.18	30 000	0	121 172	151 172
Årets resultat			29 220	29 220
Avsatt til utbytte			0	0
Pr 31.12.18	30 000		150 392	180 392

Note 5 Skatt

Årets skattekostnad	2018	2017
Resultatført skatt på ordinært resultat:		
Betalbar skatt	8 728	23 643
Endring i utsatt skattefordel	0	0
Skattekostnad ordinært resultat	8 728	23 643
Skattepliktig inntekt:		
Ordinært resultat før skatt	37 948	98 511
Permanente forskjeller	0	0
Endring i midlertidige forskjeller	0	0
Skattepliktig inntekt	37 948	98 511
Betalbar skatt i balansen:		
Betalbar skatt på årets resultat	8 728	23 643
Sum betalbar skatt i balansen	8 728	23 643

Skatteeffekten av midlertidige forskjeller og underskudd til fremføring som har gitt opphav til utsatt skatt og utsatte skattefordeler, spesifisert på typer av midlertidige forskjeller:

	2018	2017	Endring
--	------	------	---------



Note 6 Lønnskostnader

Gullsmedene I Lille Øvregaten AS har ikke hatt lønns- eller personalkostnader i 2018 og det foreligger heller ingen slike forpliktelser. Det er bokført kr 6 466,- som annen personalkostnad. Gjelder i hovedsak kaffi og diverse bespisning.