



ÅRSREGNSKAPET FOR REGNSKAPSÅRET 2023 - GENERELL INFORMASJON

Enheten

Organisasjonsnummer: 915 864 988
Organisasjonsform: Aksjeselskap
Foretaksnavn: JOBBKRETSER AS
Forretningsadresse: Alvøveien 130
5179 GODVIK

Regnskapsår

Årsregnskapets periode: 01.01.2023 - 31.12.2023

Konsern

Morselskap i konsern: Nei

Regnskapsregler

Regler for små foretak benyttet: Nei
Benyttet ved utarbeidelsen av årsregnskapet til selskapet: Regnskapslovens alminnelige regler

Årsregnskapet fastsatt av kompetent organ

Bekreftet av representant for selskapet: Karl Magnus Songe Parmann
Dato for fastsettelse av årsregnskapet: 14.04.2024

Grunnlag for avgivelse

År 2023: Årsregnskapet er elektronisk innlevert
År 2022: Tall er hentet fra elektronisk innlevert årsregnskap fra 2023

Det er ikke krav til at årsregnskapet m.v. som sendes til Regnskapsregisteret er undertegnet. Kontrollen på at dette er utført ligger hos revisor/enhetens øverste organ. Sikkerheten ivaretas ved at innsender har rolle/rettighet for innsending av årsregnskapet via Altinn, og ved at det bekreftes at årsregnskapet er fastsatt av kompetent organ.

Brønnøysundregistrene, 27.06.2025



Resultatregnskap

Beløp i: NOK	Note	2023	2022
RESULTATREGNSKAP			
Inntekter			
Salgsinntekt	2	251 681 353	164 350 962
Sum inntekter		251 681 353	164 350 962
Kostnader			
Varekostnad		55 976 024	33 585 010
Lønnskostnad	3, 4	184 958 680	122 156 732
Avskrivning av driftsmidler og immaterielle eiendeler	5	81 254	83 079
Annen driftskostnad	4	4 897 191	4 897 032
Sum kostnader		245 913 149	160 721 853
Driftsresultat		5 768 204	3 629 109
Finansinntekter og finanskostnader			
Annen renteinntekt		141 264	127 394
Sum finansinntekter		141 264	127 394
Annen rentekostnad		275 321	26 012
Annen finanskostnad		1 516	
Sum finanskostnader		276 837	26 012
Netto finans		-135 573	101 381
Ordinært resultat før skattekostnad		5 632 631	3 730 490
Skattekostnad på resultat	6	1 294 106	841 976
Ordinært resultat etter skattekostnad		4 338 525	2 888 514
Årsresultat	7	4 338 525	2 888 514
Årsresultat etter minoritetsinteresser		4 338 525	2 888 514
Totalresultat		4 338 525	2 888 514
Overføringer og disponeringer			
Ordinært utbytte		4 338 000	2 885 000



Resultatregnskap

Beløp i: NOK	Note	2023	2022
Avsatt til annen egenkapital		525	3 514
Sum overføringer og disponeringer		4 338 525	2 888 514



Balanse

Beløp i: NOK	Note	2023	2022
BALANSE - EIENDELER			
Anleggsmidler			
Immaterielle eiendeler			
Utvikling		1 193 862	328 590
Utsatt skattefordel	6	231	
Sum immaterielle eiendeler		1 194 093	328 590
Varige driftsmidler			
Tomter, bygninger o.a. fast eiendom	5		
Maskiner og anlegg	5		
Skip og flytende installasjoner	5		
Driftsløsøre, inventar o.a. utstyr	5	444 157	215 051
Sum varige driftsmidler	5	444 157	215 051
Finansielle anleggsmidler			
Investering i datterselskap	8		
Investering i annet foretak i samme konsern	8		
Lån til foretak i samme konsern	8	455 163	
Investeringer i tilknyttet selskap	8		
Lån til tilknyttet selskap og felles kontrollert virksomhet	8		
Investeringer i aksjer og andeler		30 000	
Andre langsiktige fordringer	9		
Sum finansielle anleggsmidler		485 163	
Sum anleggsmidler		2 123 413	543 641
Omløpsmidler			
Varer			
Sum varer		105 990	
Fordringer			
Kundefordringer	8	44 711 976	29 847 416
Andre kortsiktige fordringer	9	1 466 651	533 422
Sum fordringer	9	46 178 627	30 380 838
Bankinnskudd, kontanter og lignende			



Balanse

Beløp i: NOK	Note	2023	2022
Bankinnskudd, kontanter o.l.	10	14 442 160	9 129 219
Sum bankinnskudd, kontanter og lignende		14 442 160	9 129 219
Sum omløpsmidler		60 726 777	39 510 057
SUM EIENDELER		62 850 190	40 053 697

BALANSE - EGENKAPITAL OG GJELD

Egenkapital

Innskutt egenkapital

Aksjekapital	11	3 500 000	3 500 000
Beholdning av egne aksjer	11		
Sum innskutt egenkapital		3 500 000	3 500 000

Opptjent egenkapital

Annen egenkapital		2 700 833	2 700 307
Sum opptjent egenkapital		2 700 833	2 700 307

Sum egenkapital	7	6 200 833	6 200 307
------------------------	---	------------------	------------------

Gjeld

Langsiktig gjeld

Utsatt skatt	6		-17 079
Sum avsetninger for forpliktelser			-17 079

Annen langsiktig gjeld

Gjeld til kredittinstitusjoner	9		
Øvrig langsiktig gjeld	9		

Sum langsiktig gjeld		0	-17 079
-----------------------------	--	----------	----------------

Kortsiktig gjeld

Leverandørgjeld	8	4 712 352	5 805 684
Betalbar skatt	6	1 277 258	860 310
Skyldig offentlige avgifter		20 792 637	10 977 576
Utbytte		4 338 000	2 885 000
Annen kortsiktig gjeld		25 529 110	13 341 899



Balanse

Beløp i: NOK	Note	2023	2022
Sum kortsiktig gjeld		56 649 357	33 870 469
Sum gjeld		56 649 357	33 853 390
SUM EGENKAPITAL OG GJELD		62 850 190	40 053 697



Torvund *Revisjon AS*

Revisjon - Skatt - Rådgivning

Torvund Revisjon AS
Kanalveien 52c
5068 Bergen

NO 993 550 914 MVA

Medlem av Den norske Revisorforening

Til generalforsamlingen i Jobbkretser AS

Uavhengig revisors beretning

Konklusjon

Vi har revidert Jobbkretser AS' årsregnskap som viser et overskudd på NOK 4 338 525. Årsregnskapet består av balanse per 31. desember 2023, resultatregnskap og kontantstrømoppstilling for regnskapsåret avsluttet per denne datoen og noter til årsregnskapet, herunder et sammendrag av viktige regnskapsprinsipper.

Etter vår mening

- oppfyller årsregnskapet gjeldende lovkrav, og
- gir årsregnskapet et rettviseende bilde av selskapets finansielle stilling per 31. desember 2023, og av dets resultater og kontantstrømmer for regnskapsåret avsluttet per denne datoen i samsvar med regnskapslovens regler og god regnskapskikk i Norge.

Grunnlag for konklusjonen

Vi har gjennomført revisjonen i samsvar med International Standards on Auditing (ISA-ene). Våre oppgaver og plikter i henhold til disse standardene er beskrevet nedenfor under *Revisors oppgaver og plikter ved revisjonen av årsregnskapet*. Vi er uavhengige av selskapet slik det kreves i lov, forskrift og International Code of Ethics for Professional Accountants (inkludert internasjonale uavhengighetsstandarder) utstedt av the International Ethics Standards Board for Accountants (IESBA-reglene), og vi har overholdt våre øvrige etiske forpliktelser i samsvar med disse kravene. Innhentet revisjonsbevis er etter vår vurdering tilstrekkelig og hensiktsmessig som grunnlag for vår konklusjon.

Øvrig informasjon

Styret og daglig leder (ledelsen) er ansvarlige for informasjonen i årsberetningen og annen øvrig informasjon som er publisert sammen med årsregnskapet. Øvrig informasjon omfatter informasjon i årsrapporten bortsett fra årsregnskapet og den tilhørende revisjonsberetningen. Vår konklusjon om årsregnskapet ovenfor dekker verken informasjonen i årsberetningen eller annen øvrig informasjon.

I forbindelse med revisjonen av årsregnskapet er det vår oppgave å lese årsberetningen og annen øvrig informasjon. Formålet er å vurdere hvorvidt det foreligger vesentlig inkonsistens mellom årsberetningen, annen øvrig informasjon og årsregnskapet og den kunnskap vi har opparbeidet oss under revisjonen av årsregnskapet, eller hvorvidt informasjon i årsberetningen og annen øvrig informasjon ellers fremstår som vesentlig feil. Vi har plikt til å rapportere dersom årsberetningen eller annen øvrig informasjon fremstår som vesentlig feil. Vi har ingenting å rapportere i så henseende.



Torvund ***Revisjon AS***

Basert på kunnskapen vi har opparbeidet oss i revisjonen, mener vi at årsberetningen

- er konsistent med årsregnskapet og
- inneholder de opplysninger som skal gis i henhold til gjeldende lovkrav.

Ledelsens ansvar for årsregnskapet

Ledelsen er ansvarlig for å utarbeide årsregnskapet og for at det gir et rettviseende bilde i samsvar med regnskapslovens regler og god regnskapsskikk i Norge. Ledelsen er også ansvarlig for slik internkontroll som den finner nødvendig for å kunne utarbeide et årsregnskap som ikke inneholder vesentlig feilinformasjon, verken som følge av misligheter eller utilsiktede feil.

Ved utarbeidelsen av årsregnskapet må ledelsen ta standpunkt til selskapets evne til fortsatt drift og opplyse om forhold av betydning for fortsatt drift. Forutsetningen om fortsatt drift skal legges til grunn for årsregnskapet så lenge det ikke er sannsynlig at virksomheten vil bli avvirket.

Revisors oppgaver og plikter ved revisjonen av årsregnskapet

Vårt mål er å oppnå betryggende sikkerhet for at årsregnskapet som helhet ikke inneholder vesentlig feilinformasjon, verken som følge av misligheter eller utilsiktede feil, og å avgi en revisjonsberetning som inneholder vår konklusjon. Betryggende sikkerhet er en høy grad av sikkerhet, men ingen garanti for at en revisjon utført i samsvar med ISA-ene, alltid vil avdekke vesentlig feilinformasjon. Feilinformasjon kan oppstå som følge av misligheter eller utilsiktede feil. Feilinformasjon blir vurdert som vesentlig dersom den enkeltvis eller samlet med rimelighet kan forventes å påvirke økonomiske beslutninger som brukerne foretar basert på årsregnskapet.

For videre beskrivelse av revisors oppgaver og plikter vises det til:
<https://revisorforeningen.no/revisjonsberetninger>

Bergen, 14. februar 2024
Torvund Revisjon AS

Kristian Torvund
Statsautorisert revisor



Årsregnskap 2023

Jobbkretser AS

Revisors beretning
Resultatregnskap
Balanse
Noteopplysninger

Org.nr.: 915 864 988

	BankID Signing Pål Børge Havnevik 2024-02-13
	BankID Signing Kristian Drange Slettjord 2024-02-14
	BankID Signing Aksel Andreas Valen 2024-02-14
	BankID Signing Karl Magnus Songe Parmann 2024-02-14
	BankID Signing Gudrun Vallestad Jebsen 2024-02-15

**Indirekte kontantstrøm**
JOB BKRETSER AS

	2023	2022
Kontantstrømmer fra operasjonelle aktiviteter		
Resultat før skattekostnad	5 632 631	3 730 490
Periodens betalte skatt	-860 310	-296 616
Tap+/-gevinst ved salg av anleggsmidler	-	0
Ordinære avskrivninger	81 254	83 079
Nedskrivning anleggsmidler	-	0
Endring i varelager	-105 990	0
Endring i langsiktige tilv.kontrakter	-	0
Endring i kundefordringer	-14 864 560	-12 458 997
Endring i andre kortsiktige krav	-	-320 697
Endring i leverandørgjeld	-1 093 332	3 843 973
Poster klassifisert som invest. Eller finansaktiviteter	-	0
Endringer i andre tidsavgrensingsposter	21 069 043	4 696 793
Nto kontantstrøm fra operasjonelle aktiviteter	9 858 736	-721 975
Kontantstrømmer fra investeringsaktiviteter		
Innbetalinger ved salg av varige driftsmidler	-	0
Utbetalinger ved kjøp av aksjer og andeler	30 000	0
Utbetalinger ved kjøp av varige driftsmidler	1 175 632	328 590
Endringer langsiktige fordringer	455 163	0
Innbetalinger ved salg av andre investeringer	-	0
Utbetalinger ved kjøp av andre investeringer	-	0
Netto kontantstrøm fra investeringsaktiviteter	-1 660 795	-328 590
Kontantstrømmer fra finansieringsaktiviteter		
Innbetalinger ved opptak av ny langsiktig gjeld	-	0
Innbetalinger ved opptak av ny kortsiktig gjeld	-	0
Utbetalinger ved nedbetaling av langsiktig gjeld	-	0
Utbetalinger ved nedbetaling av kortsiktig gjeld	-	0
Netto endring i kassekreditt	-	0
Tilbakebetaling av egenkapital	-	0
Innbetalinger av EK	-	0
Utbetalinger av utbytte/konsernbidrag	2 885 000	0
Innbetalinger av aksjonærbidrag	-	0
Innbetalinger av konsernbidrag	-	0
Netto kontantstrøm fra finansieringsaktiviteter	-2 885 000	0
Effekt av valutakursendringer på kontanter og kont.ekvivalenter		0
Netto endring i kontanter og kontantekvivalenter	5 312 941	-1 050 565
Beh.av kont. og kontantekvivalenter ved periodens begynnelse	9 129 219	10 179 783
Beh.av kont. og kontantekvivalenter ved periodens slutt	14 442 160	9 129 219



RESULTATREGNSKAP

JOBBKRETSER AS

DRIFTSINNETEKTER OG DRIFTSKOSTNADER	Note	2023	2022
Salgsinntekt	2	251 681 353	164 350 962
Sum driftsinntekter		251 681 353	164 350 962
Varekostnad		55 976 024	33 585 010
Lønnskostnad	3, 4	184 958 680	122 156 732
Avskrivning av driftsmidler og immaterielle eiendeler	5	81 254	83 079
Annen driftskostnad	4	4 897 191	4 897 032
Sum driftskostnader		245 913 149	160 721 853
Driftsresultat		5 768 204	3 629 109
FINANSINNETEKTER OG FINANSKOSTNADER			
Annen renteinntekt		141 264	127 394
Annen rentekostnad		275 321	26 012
Annen finanskostnad		1 516	0
Resultat av finansposter		-135 573	101 381
Resultat før skattekostnad		5 632 631	3 730 490
Skattekostnad på resultat	6	1 294 106	841 976
Resultat		4 338 525	2 888 514
Årsresultat	7	4 338 525	2 888 514
OVERFØRINGER			
Avsatt til utbytte		4 338 000	2 885 000
Avsatt til annen egenkapital		525	3 514
Sum overføringer		4 338 525	2 888 514



BALANSE

JOBBKRETSER AS

EIENDELER	Note	2023	2022
ANLEGGSMIDLER			
IMMATERIELLE EIENDELER			
Utvikling		1 193 862	328 590
Utsatt skattefordel	6	231	0
Sum immaterielle eiendeler		1 194 093	328 590
VARIGE DRIFTSMIDLER			
Driftsløsøre, inventar o.a. utstyr	5	444 157	215 051
Sum varige driftsmidler	5	444 157	215 051
Lån til foretak i samme konsern	8	455 163	0
Investeringer i aksjer og andeler		30 000	0
Sum finansielle anleggsmidler		485 163	0
Sum anleggsmidler		2 123 413	543 641
OMLØPSMIDLER			
Lager av varer og annen beholdning		105 990	0
FORDRINGER			
Kundefordringer	8	44 711 976	29 847 416
Andre kortsiktige fordringer	9	1 466 651	533 422
Sum fordringer	9	46 178 627	30 380 838
INVESTERINGER			
Bankinnskudd, kontanter o.l.	10	14 442 160	9 129 219
Sum omløpsmidler		60 726 777	39 510 057
Sum eiendeler		62 850 190	40 053 697



BALANSE

JOBBKRETSER AS

EGENKAPITAL OG GJELD	Note	2023	2022
INNSKUTT EGENKAPITAL			
Aksjekapital	11	3 500 000	3 500 000
Sum innskutt egenkapital		3 500 000	3 500 000
OPPTJENT EGENKAPITAL			
Annen egenkapital		2 700 833	2 700 307
Sum opptjent egenkapital		2 700 833	2 700 307
Sum egenkapital	7	6 200 833	6 200 307
GJELD			
Utsatt skatt	6	0	-17 079
ANNEN LANGSIKTIG GJELD			
KORTSIKTIG GJELD			
Leverandørgjeld	8	4 712 352	5 805 684
Betalbar skatt	6	1 277 258	860 310
Skyldig offentlige avgifter		20 792 637	10 977 576
Utbytte		4 338 000	2 885 000
Annen kortsiktig gjeld		25 529 110	13 341 899
Sum kortsiktig gjeld		56 649 357	33 870 469
Sum gjeld		56 649 357	33 853 390
Sum egenkapital og gjeld		62 850 190	40 053 697

Bergen, 13.02.2024
Styret i Jobbkretser AS

Pål Bjørge Havnevik
styremedlem

Aksel Andreas Valen
styreleder

Gudrun Vallestad Jebsen
styremedlem

Karl Magnus Songe Parmann
styremedlem

Kristian Drange Slettjord
daglig leder



Regnskapsprinsipper

Årsregnskapet er satt opp i samsvar med regnskapslovens bestemmelser og god regnskapsskikk. Selskapet er et bemanningsbyrå lokalisert i Bergen Kommune.

BRUK AV ESTIMATER

I utarbeidelse av årsregnskapet har det ikke vært behov for bruk av estimater. Med unntak av estimert levetid på driftsmidler.

INNETEKTER

Inntektsføring ved salg av varer skjer på leveringstidspunktet. Tjenester inntektsføres etter hvert som de leveres.

SKATT

Skattekostnaden i resultatregnskapet omfatter både periodens betalbare skatt og endring i utsatt skatt. Utsatt skatt er beregnet med 22 % på grunnlag av de midlertidige forskjeller som eksisterer mellom regnskapsmessige og skattemessige verdier, samt ligningsmessig underskudd til fremføring ved utgangen av regnskapsåret. Skatteøkende og skattereduserende midlertidige forskjeller som reverserer eller kan reverseres i samme periode er utlignet og nettoført. Netto utsatt skattefordel balanseføres i den grad det er sannsynlig at denne kan bli utnyttet.

KLASSIFISERING OG VURDERING AV ANLEGGSMIDLER

Anleggsmidler omfatter eiendeler bestemt til varig eie og bruk. Anleggsmidler er vurdert til anskaffelseskost, fratrukket avskrivninger og nedskrivninger. Langsiktig gjeld balanseføres til nominelt beløp på transaksjonstidspunktet.

Varige driftsmidler balanseføres og avskrives over driftsmidlets økonomiske levetid. Vesentlige driftsmidler som består av flere betydelige komponenter med ulik levetid er dekomponert med ulik avskrivningstid for de ulike komponentene. Direkte vedlikehold av driftsmidler kostnadsføres løpende under driftskostnader, mens påkostninger eller forbedringer tillegges driftsmidlets kostpris og avskrives i takt med driftsmidlet. Varige driftsmidler nedskrives til gjenvinnbart beløp ved verdifall som forventes ikke å være forbigående. Gjenvinnbart beløp er det høyeste av netto salgsverdi og verdi i bruk. Verdi i bruk er nåverdi av fremtidige kontantstrømmer knyttet til eiendelen. Nedskrivningen reverseres når grunnlaget for nedskrivningen ikke lenger er til stede.

KLASSIFISERING OG VURDERING AV OMLØPSMIDLER

Omløpsmidler og kortsiktig gjeld omfatter normalt poster som forfaller til betaling innen ett år etter balansedagen, samt poster som knytter seg til varekretsløpet. Omløpsmidler vurderes til laveste verdi av anskaffelseskost og virkelig verdi. Kortsiktig gjeld balanseføres til nominelt beløp på transaksjonstidspunktet.

FORSKNING OG UTVIKLING

Utgifter til forskning og utvikling balanseføres i den grad man kan identifisere en fremtidig økonomisk fordel knyttet til utvikling av en identifiserbar immaterielle eiendel og hvor anskaffelseskostnaden kan måles pålitelig. I motsatt fall kostnadsføres slike utgifter løpende. Balanseført forskning og utvikling avskrives lineært over økonomisk levetid.

VARER

Varer er vurdert til det laveste av anskaffelseskost og netto salgsverdi. Netto salgsverdi er estimert salgspris ved ordinær drift etter fradrag for beregnede nødvendige utgifter for gjennomføring av salget. Anskaffelseskost inkluderer utgifter påløpt ved anskaffelse av varene og kostnader for å bringe varene til næværende plassering og tilordnes ved bruk av FIFO - prinsippet.



FORDRINGER

Kundefordringer og andre fordringer oppføres til pålydende etter fradrag for avsetning til forventet tap. Avsetning til tap gjøres på grunnlag av en individuell vurdering av de enkelte fordringene. For øvrige kundefordringer utføres en uspesifisert avsetning for å dekke forventet tap på krav.

PENSJONER - INNSKUDDSBASERT ORDNING

Kostnaden til innskuddsbasert pensjonsordning tilsvarer periodens premie til forsikringsselskapet.

KONTANTSTRØMOPPSTILLING

Kontantstrømoppstillingen er utarbeidet etter den indirekte metoden. Kontanter og kontantekvivalenter omfatter kontanter, bankinnskudd og andre kortsiktige, likvide plasseringer.

Note 2 Salgsinntekter

	2023	2022
Pr. Virksomhetsområde		
Utleie av arbeidskraft	251 681 353	164 350 962
Sum	251 681 353	164 350 962
Geografisk fordeling		
Nord-Norge	8 808 847	1 643 510
Vest Norge	75 504 406	41 087 740
Øst Norge	166 109 693	113 402 164
Sør Norge	1 258 407	8 217 548
Sum	251 681 353	164 350 962

Note 3 Innskuddspensjon

Jobbkretser AS har innskuddsplaner i samsvar med lokale lover. Innskuddsplanen omfatter alle ansatte og utgjør mellom 2 % av lønnen. Pr. 31.12.2023 var det 297 medlemmer i ordningen.

Kostnadsført innskudd utgjorde NOK 2 617 402 og NOK 1 777 473 i henholdsvis 2023 og 2022.

Note 4 Lønnskostnader og ytelser, godtgjørelser til daglig leder, styret og revisor

LØNSSKOSTNADER

	2023	2022
Lønninger	159 095 852	104 353 120
Arbeidsgiveravgift	20 544 720	13 726 871
Pensjonskostnader	2 617 402	1 777 473
Andre ytelser	2 700 707	2 299 268
Sum	184 958 680	122 156 732
Gjennomsnittlig antall årsverk	297	294



YTELSER TIL LEDEDE PERSONER

	2023					
	Lønn	Styrehonorar	Bonus	Pensjonskostnader	Annen godtgjørelse	Sum
Daglig leder	958 080		0 100 000		19 450 42 370	1 119 900
Styremedlem	589 881	50 000	0		0	639 881

	2022					
	Lønn	Styrehonorar	Bonus	Pensjonskostnader	Annen godtgjørelse	Sum
Daglig leder	898 726		0 50 000		18 974 44 085	1 011 785
Styremedlem	0	30 000	0		0	30 000

Daglig leder har avtale om bonus dersom vekst, resultater innfrir gitte kriterier. Bonus utbetalt i 2023 er NOK 100 000. Tak på bonus i 2024 er satt til 106 000.

BONUS

Ansatte har ikke avtale om bonus, men det er bevilget 5% bonus til alle ansatte av resultat etter skatt i regnskapsåret 2023. Beløpet er utbetalt i 2024, men vedtatt 2023.

Ledende ansatte har ikke bonusavtaler utover ovenstående.

LÅN OG SIKKERHETSSTILLELSE TIL LEDEDE PERSONER, AKSJEIEERE M.V.

Det er ikke gitt lån eller stilt sikkerhet for medlemmer av ledergruppen, styrets ansatte eller andre valgte.

REVISOR

Godtgjørelse til revisor er fordelt på følgende:

	2023	2022
Lovpålagt revisjon	111 750	98 250
Andre attestasjonstjenester	0	0
Skatterådgivning	0	0
Andre tjenester utenfor revisjon	21 225	18 600
Sum	132 975	116 850

Beløpene er eksklusiv merverdiavgift.



Note 5 Anleggsmidler

	Utvikling	Driftsløsøre, inventar ol.	Sum
Anskaffelseskost pr. 01.01.23	328 590	496 855	825 445
+ Tilgang kjøpte driftsmidler	865 272	310 360	1 175 632
= Anskaffelseskost 31.12.23	1 193 862	807 215	2 001 077
Akkumulerte avskrivninger 31.12.23		363 058	363 058
= Bokført verdi 31.12.23	1 193 862	444 157	1 638 019
Årets ordinære avskrivninger		81 254	81 254
Økonomisk levetid		3-5 år	

Selskapet har aktivert utviklingskostnad i regnskapet, som gjelder utvikling av programvare. Utviklingskostnaden er basert på egen medgått tid og er bokført til kostpris, og det er ventet at den vil gi avkastning i løpet av neste år. Når programvaren er ferdig vil den ha en økonomisk levetid på 5 år. Det er forventet at inntjeningen til utviklingen vil gi god avkastning i årene som kommer.



Note 6 Skatt

Årets skattekostnad	2023	2022
Resultatført skatt på ordinært resultat:		
Betalbar skatt	1 277 258	860 310
Endring i utsatt skattefordel	16 848	-18 334
Skattekostnad ordinært resultat	1 294 106	841 976
Skattepliktig inntekt:		
Resultat før skatt	5 632 631	3 730 490
Permanente forskjeller	249 671	96 674
Endring i midlertidige forskjeller	-76 583	83 335
Skattepliktig inntekt	5 805 719	3 910 499
Betalbar skatt i balansen:		
Betalbar skatt på årets resultat	1 277 258	860 310
Sum betalbar skatt i balansen	1 277 258	860 310
Beregning av effektiv skattesats		
Resultat før skatt	5 632 631	3 730 490
Beregnet skatt av resultat før skatt	1 239 179	820 708
Skatteeffekt av permanente forskjeller	54 928	21 268
Sum	1 294 107	841 976
Effektiv skattesats	23,0%	22,6%

Skatteeffekten av midlertidige forskjeller som har gitt opphav til utsatt skatt og utsatte skattefordeler, spesifisert på typer av midlertidige forskjeller

	2023	2022	Endring
Varige driftsmidler	-1 050	-27 633	-26 583
Fordringer	0	-50 000	-50 000
Sum	-1 050	-77 633	-76 583
Grunnlag for utsatt skattefordel	-1 050	-77 633	-76 583
Utsatt skattefordel (22 %)	-231	-17 079	-16 848

Note 7 Egenkapital

	Aksje- kapital	Annen egenkapital	Sum
Pr. 31.12.2022	3 500 000	2 700 307	6 200 307
Pr. 01.01.2023	3 500 000	2 700 307	6 200 307
Årets overskudd		4 338 525	4 338 525
Avsatt ordinært utbytte	0	-4 338 000	-4 338 000
Pr. 31.12.2023	3 500 000	2 700 833	6 200 833



Note 8 Transaksjoner med nærstående parter

Nærstående part	Tilknytning	Eierandel
Jobbkretser Handling Service AS	Datterselskap	100 %

Følgende interne transaksjoner har funnet sted i 2023:

	Beløp	Internegevinst
Utlegg viderefakturert	728 047	0

Balansen inkluderer følgende beløp som følge av transaksjoner med tilknyttede selskap:

	2023	2022
Kundefordringer	114 149	0
Leverandørgjeld	0	0
Fordringer	455 163	
Sum	569 312	0

Selskapet har ikke hatt transaksjoner foruten utlegg som er viderefakturert uten fortjeneste i første omgang. Jobbkretser Handling Services AS er et nystiftet selskap som er i etableringsfasen. Det er ingen vesentlig drift i selskapet i 2023, og selskapet er holdt utenfor konsolidering og det er derfor ikke laget konsernregnskap i 2023. Selskapet har et underskudd på NOK 138 000 pr 31.12.

Note 9 Fordringer og gjeld

	2023	2022
Fordringer med forfall senere enn ett år		
Andre langsiktige fordringer konsern	455 163	0
Sum	455 163	0

Langsiktig gjeld med forfall senere enn 5 år

Sum	0	0
Sum	0	0

Selskapet har ingen gjeld eller fordringer som forfaller senere enn et år etter regnskapsårets slutt. Selskapet har ingen pantestillet gjeld.

Note 10 Bankinnskudd

Innestående midler på skattetrekkkonto (bundne midler) er på kr. 6 502 797.



Note 11 Aksjonærer

AKSJEKAPITALEN I JOBBKRETSE AS PR. 31.12 BESTÅR AV:

	Antall	Pålydende	Bokført
Ordinære aksjer	1 000	3 500,0	3 500 000
Sum	1 000		3 500 000

EIERSTRUKTUR

De største aksjonærene i % pr. 31.12 var:

	Ordinære	Eierandel	Stemmeandel
Karl Parmann Holding AS	391	39,1	39,1
Aksel Valen Holding AS	239	23,9	23,9
Slettjord Holding AS	180	18,0	18,0
Havnevik Holding AS	160	16,0	16,0
Espen A. Pedersen Holding AS	30	3,0	3,0
Totalt antall aksjer	1 000	100,0	100,0

Styremedlem Karl Parmann kontrollerer Karl Parmann Holding AS. Styremedlem Pål Bjørge Havnevik eier Havnevik Holding AS. Styrets leder Aksel Valen eier Aksel Valen Holding AS. Daglig leder Kristian Slettjord eier Slettjord Holding AS.



Jobbkretser AS

ÅRSBERETNING 2023

Virksomhetens art og hvor den drives

Jobbkretser AS er et selskap der virksomheten omfatter utleie av arbeidskraft (Bemanningsbyrå) Selskapet er beliggende i Bergen.

Virksomhetens forretningside og strategi:

Visjon: "Jobbkretser skal bidra til at alle deler av samfunnet skal ha tillit til og akseptere bemanningsbransjen".

Misjon: "Jobbkretser er et bemanningsbyrå, som sammen med bemanningspartnere, leverer bemanningstjenester i Norge. Jobbkretser skal ha de mest fornøyde medarbeidere, partnere og kunder. Innen 2031 skal Jobbkretser være blant topp 5 i bransjen."

Rettsvisende oversikt over utvikling og resultat

Selskapet har hatt en omsetningsøkning på 53,1%. Resultatgraden før skatt er på 2,35%, noe som er en økning fra i fjor da den var på 2,29%. Selskapet har en egenkapitalandel på 9,9 %, og likviditeten er god. Utviklingen i omsetning, resultatgrad og egenkapitalandel er som forventet.

Styret vurderer 2023 som et år hvor bransjen er tilbake til normalt nivå etter pandemien. Politiske føringer gjør markedet innen noen sektorer mer utfordrende og etterspørselen i disse er kraftig fallende.

Det foreligger en vekststrategi og forventning av nysalg av nye Partnere og innleiere. Strategisk satsing på et utvalg fagområder og effektivisering av driften, gir forventinger om økt resultatgrad i årene som kommer.

Styret mener at årsregnskapet gir et rettsvisende bilde av selskapets eiendeler og gjeld, finansielle stilling og resultat.

Sentrale risikoer og usikkerhetsfaktorer

Pandemien kan få tilbakevirkende kraft. Stor usikkerhet i Europa ifm krig. Den politiske situasjonen i Norge er uavklart når det kommer til innleie. Kan forvente oss ytterlige lovendringer, som kan gi en nedgang i enkelte områder. Et forbud kan åpne for nye modeller og produkter.

Forskning og utvikling

Selskapet aktiverer pågående utviklingskostnader knyttet til programvare som vil være sentralt i videre satsing av Jobbkretser AS. Kostnadene som består av lønnskostnader på dedikerte medarbeidere i 2023, er aktivert under utvikling i regnskapet og er ventet å gi god avkastning i årene som kommer. Det er ventet at programvaren vil være funksjonell i løpet av 2024, og være en sentral del av virksomheten til Jobbkretser AS.

Finansiell Risiko

- Overordnet målsetting og strategi

Teknologi; ved bruk av åpne API'er, digital veiledning og kontroll og integrasjoner mot globale programvarer, vil teknologien gi oss trygghet og fleksibilitet.


Spesialisering; Spesialisering av roller, nødvendige sertifiseringer, samt sentraliseringer av oppgaver vil gi oss effektivitet og kvalitet.


Rettferdighet; HMS, trygghet, ærlighet og ha det gøy på arbeid, skal gi eierskap, stolthet og motivasjon.


Salg og service; Service og kvalitet i alle ledd, underbygger en god leveranse. Et målrettet fokus på nysalg og mersalg for å ta ut salgspotensialet i kontrakter og kunder.

 BankID Signing
Pål Bjørge Havnevik
2024-02-13

 BankID Signing
Kristian Drange Slettjord
2024-02-14

 BankID Signing
Aksel Andreas Valen
2024-02-14

 BankID Signing
Karl Magnus Songe Parmann
2024-02-14

 BankID Signing
Gudrun Vallestad Jebsen
2024-02-15



- **Markedsrisiko**

Selskapet er i liten grad eksponert for valutarisiko. Jobbkretser har opparbeidet seg en god kundekrets og det er liten risiko knyttet til å miste kunder. Selskapet jobber innen bemanningsbransjen som offentlige myndigheter ønsker å regulere mer. Jobbkretser AS ser dette som en mulighet fremfor en trussel, og vil jobbe aktivt for å tilfredsstillende eventuelle krav som vil komme.

- **Kredittrisiko**

Risiko for at motparter/kunder ikke har økonomisk evne til å oppfylle sine forpliktelser anses som lav. Det har vært lite tap blant eksisterende og nye kunder. Selskapet anser at behovet for kreditt er lav, men tilstede om det skulle bli nødvendig. Det er inngått en avtale med et kredittforsikringselskap om forsikring av fordringer.

- **Likviditetsrisiko**

Selskapet anser likviditetssituasjonen til å være tilfredsstillende. I en vekstfase vil det midlertidig være behov for likviditet, og selskapet har inngått avtale med investor om tilgjengelig kreditt på opp til 20 mill, som kan trekkes ved behov. Prosess med å finne bankløsninger som gir renteinntekter på driftskapital og bankforbindelser som gir fleksibilitet utover kredittrammen fra investor er iverksatt.

Selskapet har ikke ekstern langsiktig gjeld og heller ikke har planer om å ta opp slik gjeld.

Fortsatt drift

Årsregnskapet for 2023 er satt opp under forutsetning av fortsatt drift. Det bekreftes herved at forutsetningen for fortsatt drift er til stede.

Arbeidsmiljø

Sykefraværet i selskapet var på 1,8% av utleide medarbeidere, og 1% i administrasjonen. Styret anser dette som tilfredsstillende, men vil fortsette arbeidet med å redusere antall sykedager for utleide medarbeidere.

Selskapet har en HMS policy og HMS plan, samt en null skade filosofi. Alle skader rapporteres og evalueres. I 2023 er det registrert 7 skader, hvor 5 trengte medisinsk behandling.

Arbeidsmiljøet betraktes som godt, og det iverksettes løpende tiltak for forbedringer.

Likestilling

Selskapet har pr utgangen av året 292 ansatte(årsverk). Årsverk er fordelt på 857 menn og 125 kvinner. Gjennomsnittslønn på et årsverk for kvinner er 401.000 kr og 488.000 kr for menn. Kvinneandelen i administrative stillinger utgjør 75 %, mens andelen av kvinner i lederstillinger utgjør 25 %.

Selskapet har som policy at arbeid av lik verdi skal gi lik lønn.

Selskapet arbeider aktivt, målrettet og planmessig for likestilling innenfor virksomheten. Ved rekruttering, både internt og eksternt prioriteres personlige kvalifikasjoner fremfor kjønn. Det underrepresenterte kjønn vil i større grad bli oppfordret til å søke. På denne måten vil selskapet forsøke å øke kvinneandelen i de stillingskategorier hvor denne er særskilt lav.

Tiltak for å hindre diskriminering mv.

Bedriften arbeider aktivt for å fremme likestilling, sikre like muligheter og rettigheter og hindre diskriminering på grunn av etnisitet, nasjonal opprinnelse, avstamning, hudfarge, språk, religion og livssyn. For å bidra til dette, har bedriften blant annet etablert rutiner for rekruttering, hvor søkere fra underrepresenterte grupper oppfordres til å søke. Det er også foretatt en gjennomgang av kriteriene for karriereutvikling og lederstillinger i bedriften.

Tiltakene er forankret i bedriften policyer og bedriftens verdier og etiske retningslinjer.



Ansvarsforsikring for styret

Det er ikke tegnet ansvarsforsikring på styrets medlemmer eller daglig leder.

Ytre miljø

Selskapets virksomhet er ikke regulert av konsesjoner eller pålegg. Bedriften forurensrer ikke det ytre miljø.

Redegjørelse for arbeid med grunnleggende menneskerettigheter og anstendige arbeidsforhold

Selskapet er et bemanningsforetak, som lønner ansatte etter norske forhold og lønnsbetingelser. Redegjørelsen i henhold til åpenhetsloven §5 og er tilgjengelig på selskapets nettsider; <https://jobbkretser.no/etikk-og-verdier/>

Redegjørelse for årsregnskapet og resultatdisponering

Etter styrets oppfatning gir fremlagt resultatregnskap og balanse med noter uttrykk for virksomhetens resultat for 2023 og økonomiske stilling ved årsskiftet.

Det er ikke intrådt forhold etter regnskapsårets slutt som er av betydning for bedømmelsen av regnskapet.

Virksomheten har for 2023 hatt et overskudd på kr 4 338 525, som foreslåes anvendt ved:

Avsatt utbytte	kr 4 338 000
Overført annen egenkapital	kr 525
Sum disponert	kr 4 338 525

Bergen den 13. februar 2024

Karl Magnus Parmann
styremedlem

Kristian Drange Slettjord
daglig leder

Gudrun Vallestad Jebsen
styremedlem

Pål Bjørge Havnevik
styremedlem

Aksel Andreas Valen
Styrets leder

