



ÅRSREGNSKAPET FOR REGNSKAPSÅRET 2020 - GENERELL INFORMASJON

Enheten

Organisasjonsnummer: 993 859 540
Organisasjonsform: Aksjeselskap
Foretaksnavn: TRIPLE PANEL BUILDINGS AS
Forretningsadresse: Plogfabrikkvegen 30
4353 KLEPP STASJON

Regnskapsår

Årsregnskapets periode: 01.01.2020 - 31.12.2020

Konsern

Morselskap i konsern: Ja
Konsernregnskap lagt ved: Nei

Regnskapsregler

Regler for små foretak benyttet: Ja
Benyttet ved utarbeidelsen av årsregnskapet til selskapet: Regnskapslovens alminnelige regler

Årsregnskapet fastsatt av kompetent organ

Bekreftet av representant for selskapet: Per Steinar Lothe
Dato for fastsettelse av årsregnskapet: 31.08.2021

Grunnlag for avgivelse

År 2020: Årsregnskapet er elektronisk innlevert
År 2019: Tall er hentet fra elektronisk innlevert årsregnskap fra 2020

Det er ikke krav til at årsregnskapet m.v. som sendes til Regnskapsregisteret er undertegnet. Kontrollen på at dette er utført ligger hos revisor/enhetens øverste organ. Sikkerheten ivaretas ved at innsender har rolle/rettighet for innsending av årsregnskapet via Altinn, og ved at det bekreftes at årsregnskapet er fastsatt av kompetent organ.

Brønnøysundregistrene, 14.09.2022



Resultatregnskap

Beløp i: NOK	Note	2020	2019
RESULTATREGNSKAP			
Inntekter			
Salgsinntekt		11 250	
Leieinntekter			950 000
Sum inntekter		11 250	950 000
Kostnader			
Varekostnad		593 181	
Lønnskostnad	2	1 461 332	714 324
Ordinære avskrivninger		79 100	
Annen driftskostnad	2	1 958 041	443 731
Sum kostnader		4 091 654	1 158 055
Driftsresultat		-4 080 404	-208 055
Finansinntekter og finanskostnader			
Annen renteinntekt		151	1 019
Sum finansinntekter		151	1 019
Nedskrivning av andre finansielle anleggsmidler		300 000	200 000
Annen rentekostnad		8 609	395
Annen finanskostnad			352 600
Sum finanskostnader		308 609	552 995
Netto finans		-308 458	-551 976
Ordinært resultat før skattekostnad		-4 388 861	-760 031
Skattekostnad på ordinært resultat	9		-68 724
Ordinært resultat etter skattekostnad		-4 388 861	-691 307
Årsresultat	4	-4 388 861	-691 307
Årsresultat etter minoritetsinteresser		-4 388 861	-691 307
Totalresultat		-4 388 861	-691 307



Resultatregnskap

Beløp i: NOK	Note	2020	2019
Overføringer og disponeringer			
Udekket tap		-4 388 861	
fra annen egenkapital			-1 641 307
Sum overføringer og disponeringer		-4 388 861	-1 641 307



Balanse

Beløp i: NOK	Note	2020	2019
BALANSE - EIENDELER			
Anleggsmidler			
Immaterielle eiendeler			
Forskning og utvikling		577 393	1 278 842
Konsesjoner, patentet, lisenser o.l		253 118	
Utsatt skattefordel	9		
Sum immaterielle eiendeler		830 511	1 278 842
Varige driftsmidler			
Tomter og bygninger	8		201 250
Driftsløsøre og lignende		526 482	
Sum varige driftsmidler		526 482	201 250
Finansielle anleggsmidler			
Investering i datterselskap	7	900 000	6 663 000
Investering i annet foretak i samme konsern		100 000	
Investeringer i tilknyttet selskap		5 570	
Lån til tilknyttet selskap og felles kontrollert virksomhet		6 538	
Sum finansielle anleggsmidler		1 012 108	6 663 000
Sum anleggsmidler		2 369 101	8 143 092
Omløpsmidler			
Varer			
Fordringer			
Kundefordringer		11 250	
Andre kortsiktige fordringer	6	5 545 178	3 561 383
Sum fordringer		5 556 428	3 561 383
Bankinnskudd, kontanter og lignende			
Bankinnskudd og kontanter	5	60 409	574 147
Sum bankinnskudd, kontanter og lignende		60 409	574 147
Sum omløpsmidler		5 616 836	4 135 530



Balanse

Beløp i: NOK	Note	2020	2019
SUM EIENDELER		7 985 937	12 278 622
BALANSE - EGENKAPITAL OG GJELD			
Egenkapital			
Innskutt egenkapital			
Aksjekapital	3, 4	1 000 000	1 000 000
Overkurs	4	4 734 816	4 734 816
Sum innskutt egenkapital		5 734 816	5 734 816
Opptjent egenkapital			
Annen egenkapital	4		
Udisponert resultat			950 000
Udekket tap		4 388 861	
Sum opptjent egenkapital		-4 388 861	950 000
Sum egenkapital		1 345 955	6 684 816
Gjeld			
Langsiktig gjeld			
Utsatt skatt	9		
Annen langsiktig gjeld			
Øvrig langsiktig gjeld	6	6 045 091	6 312 281
Sum annen langsiktig gjeld		6 045 091	6 312 281
Sum langsiktig gjeld		6 045 091	6 312 281
Kortsiktig gjeld			
Leverandørgjeld		439 301	113 493
Betalbar skatt	9		
Skyldig offentlige avgifter		155 507	118 032
Annen kortsiktig gjeld		83	
Sum kortsiktig gjeld		594 891	231 525
Sum gjeld		6 639 982	6 543 806
SUM EGENKAPITAL OG GJELD		7 985 937	13 228 622



Balanse

Beløp i: NOK	Note	2020	2019
---------------------	-------------	-------------	-------------



Brønnøysundregistrene

ÅRSREGNSKAP FOR REGNSKAPSÅRET 2020 - GENERELL INFORMASJON

Journalnummer: 2021 872274

Enheten

Organisasjonsnummer: 993 859 540
Organisasjonsform: Aksjeselskap
Foretaksnavn: TRIPLE PANEL BUILDINGS AS
Forretningsadresse: Plogfabrikkvegen 30
4353 KLEPP STASJON

Regnskapsår

Årsregnskapets periode: 01.01.2020 - 31.12.2020

Konsern

Morselskap i konsern: Ja
Konsernregnskap lagt ved: Nei

Regnskapsregler

Regler for små foretak benyttet: Ja
Benyttet ved utarbeidelsen av
årsregnskapet til selskapet: Regnskapslovens alminnelige regler

Årsregnskapet fastsatt av kompetent organ

Bekreftet av representant for selskapet: Per Steinar Lothe
Dato for fastsettelse av årsregnskapet: 31.08.2021

Grunnlag for avgivelse

År 2020: Årsregnskap er elektronisk innlevert.
År 2019: Tall er hentet fra elektronisk innlevert årsregnskap fra 2020.

Det er ikke krav til at årsregnskapet m.v. som sendes til Regnskapsregisteret er undertegnet. Kontrollen på at dette er utført ligger hos revisor/enhetens øverste organ. Sikkerheten ivaretas ved at innsender har rolle/rettighet for innsending av årsregnskapet via Altinn, og ved at det bekreftes at årsregnskapet er fastsatt av kompetent organ.

Brønnøysundregistrene, 26.10.2021



Organisasjonsnr: 993 859 540
TRIPLE PANEL BUILDINGS AS

RESULTATREGNSKAP

Beløp i: NOK	Note	2020	2019
RESULTATREGNSKAP			
Inntekter			
Salgsinntekt		11 250	
Leieinntekter			950 000
Sum inntekter		11 250	950 000
Kostnader			
Varekostnad		593 181	
Lønnskostnad	2	1 461 332	714 324
Ordinære avskrivninger		79 100	
Annen driftskostnad	2	1 958 041	443 731
Sum kostnader		4 091 654	1 158 055
Driftsresultat		-4 080 404	-208 055
Finansinntekter og finanskostnader			
Annen renteinntekt		151	1 019
Sum finansinntekter		151	1 019
Nedskrivning av andre finansielle anleggsmidler		300 000	200 000
Annen rentekostnad		8 609	395
Annen finanskostnad			352 600
Sum finanskostnader		308 609	552 995
Netto finans		-308 458	-551 976
Ordinært resultat før skattekostnad			
Skattekostnad på ordinært resultat	9	-4 388 861	-760 031
Ordinært resultat etter skattekostnad		-4 388 861	-691 307
Årsresultat	4	-4 388 861	-691 307
Årsresultat etter minoritetsinteresser		-4 388 861	-691 307
Totalresultat		-4 388 861	-691 307
Overføringer og disponeringer			
Udekket tap fra annen egenkapital		-4 388 861	-1 641 307
Sum overføringer og disponeringer		-4 388 861	-1 641 307



Organisasjonsnr: 993 859 540
TRIPLE PANEL BUILDINGS AS

BALANSE

Beløp i: NOK	Note	2020	2019
BALANSE - EIENDELER			
Anleggsmidler			
Immaterielle eiendeler			
Forskning og utvikling		577 393	1 278 842
Konsesjoner, patentet, lisenser o.l		253 118	
Utsatt skattefordel	9		
Sum immaterielle eiendeler		830 511	1 278 842
Varige driftsmidler			
Tomter og bygninger	8		201 250
Driftsløsøre og lignende		526 482	
Sum varige driftsmidler		526 482	201 250
Finansielle anleggsmidler			
Investering i datterselskap	7	900 000	6 663 000
Investering i annet foretak i samme konsern		100 000	
Investeringer i tilknyttet selskap		5 570	
Lån til tilknyttet selskap og felles kontrollert virksomhet		6 538	
Sum finansielle anleggsmidler		1 012 108	6 663 000
Sum anleggsmidler		2 369 101	8 143 092
Omløpsmidler			
Varer			
Fordringer			
Kundefordringer		11 250	
Andre kortsiktige fordringer	6	5 545 178	3 561 383
Sum fordringer		5 556 428	3 561 383
Bankinnskudd, kontanter og lignende			
Bankinnskudd og kontanter	5	60 409	574 147
Sum bankinnskudd, kontanter og lignende		60 409	574 147
Sum omløpsmidler		5 616 836	4 135 530
SUM EIENDELER		7 985 937	12 278 622
BALANSE - EGENKAPITAL OG GJELD			



Egenkapital			
Innskutt egenkapital			
Aksjekapital	3, 4	1 000 000	1 000 000
Overkurs	4	4 734 816	4 734 816
Sum innskutt egenkapital		5 734 816	5 734 816
Opptjent egenkapital			
Annen egenkapital	4		
Udisponert resultat			950 000
Udekket tap		4 388 861	
Sum opptjent egenkapital		-4 388 861	950 000
Sum egenkapital		1 345 955	6 684 816
Gjeld			
Langsiktig gjeld			
Utsatt skatt	9		
Annen langsiktig gjeld			
Øvrig langsiktig gjeld	6	6 045 091	6 312 281
Sum annen langsiktig gjeld		6 045 091	6 312 281
Sum langsiktig gjeld		6 045 091	6 312 281
Kortsiktig gjeld			
Leverandørgjeld		439 301	113 493
Betalbar skatt	9		
Skyldig offentlige avgifter		155 507	118 032
Annen kortsiktig gjeld		83	
Sum kortsiktig gjeld		594 891	231 525
Sum gjeld		6 639 982	6 543 806
SUM EGENKAPITAL OG GJELD		7 985 937	13 228 622



Organisasjonsnr: 993 859 540
TRIPLE PANEL BUILDINGS AS

NOTEOPPLYSNINGER - SELSKAP - alle poster oppgitt i hele tall

Note

Antall årsverk i regnskapsåret

Virksomheten har hatt følgende antall årsverk:
0.00



KPMG AS
Forusparken 2
Postboks 57
4064 Stavanger

Telephone +47 45 40 40 63
Fax
Internet www.kpmg.no
Enterprise 935 174 627 MVA

Til generalforsamlingen i Triple Panel Buildings AS

Uavhengig revisors beretning

Uttalelse om revisjonen av årsregnskapet

Konklusjon

Vi har revidert Triple Panel Buildings AS' årsregnskap som viser et underskudd på kr 4 388 861. Årsregnskapet består av balanse per 31. desember 2020, resultatregnskap for regnskapsåret avsluttet per denne datoen og noteopplysninger til årsregnskapet, herunder et sammendrag av viktige regnskapsprinsipper.

Etter vår mening er det medfølgende årsregnskapet avgitt i samsvar med lov og forskrifter og gir et rettviseende bilde av selskapets finansielle stilling per 31. desember 2020, og av dets resultater for regnskapsåret avsluttet per denne datoen i samsvar med regnskapslovens regler og god regnskapsskikk i Norge.

Grunnlag for konklusjonen

Vi har gjennomført revisjonen i samsvar med lov, forskrift og god revisjonsskikk i Norge, herunder de internasjonale revisjonsstandardene International Standards on Auditing (ISA-ene). Våre oppgaver og plikter i henhold til disse standardene er beskrevet i Revisors oppgaver og plikter ved revisjon av årsregnskapet. Vi er uavhengige av selskapet slik det kreves i lov og forskrift, og har overholdt våre øvrige etiske forpliktelser i samsvar med disse kravene. Etter vår oppfatning er innhentet revisjonsbevis tilstrekkelig og hensiktsmessig som grunnlag for vår konklusjon.

Styrets og daglig leders ansvar for årsregnskapet

Styret og daglig leder (ledelsen) er ansvarlig for å utarbeide årsregnskapet i samsvar med lov og forskrifter, herunder for at det gir et rettviseende bilde i samsvar med regnskapslovens regler og god regnskapsskikk i Norge. Ledelsen er også ansvarlig for slik internkontroll som den finner nødvendig for å kunne utarbeide et årsregnskap som ikke inneholder vesentlig feilinformasjon, verken som følge av misligheter eller utilsiktede feil.

Ved utarbeidelsen av årsregnskapet må ledelsen ta standpunkt til selskapets evne til fortsatt drift og opplyse om forhold av betydning for fortsatt drift. Forutsetningen om fortsatt drift skal legges til grunn for årsregnskapet så lenge det ikke er sannsynlig at virksomheten vil bli avvirket.

Revisors oppgaver og plikter ved revisjonen av årsregnskapet

Vårt mål med revisjonen er å oppnå betryggende sikkerhet for at årsregnskapet som helhet ikke inneholder vesentlig feilinformasjon, verken som følge av misligheter eller utilsiktede feil, og å avgi en revisjonsberetning som inneholder vår konklusjon. Betryggende sikkerhet er en høy grad av sikkerhet, men ingen garanti for at en revisjon utført i samsvar med lov, forskrift og god revisjonsskikk i Norge, herunder ISA-ene, alltid vil avdekke vesentlig feilinformasjon som eksisterer. Feilinformasjon kan oppstå som følge av misligheter eller utilsiktede feil. Feilinformasjon blir vurdert som vesentlig dersom den enkeltvis eller samlet med rimelighet kan forventes å påvirke økonomiske beslutninger som brukerne foretar basert på årsregnskapet.

Som del av en revisjon i samsvar med lov, forskrift og god revisjonsskikk i Norge, herunder ISA-ene, utøver vi profesjonelt skjønn og utviser profesjonell skepsis gjennom hele revisjonen. I tillegg:

- identifiserer og anslår vi risikoen for vesentlig feilinformasjon i regnskapet, enten det skyldes misligheter eller utilsiktede feil. Vi utformer og gjennomfører revisjonshandlinger for å håndtere slike risikoer, og innhenter revisjonsbevis som er tilstrekkelig og hensiktsmessig som grunnlag for vår konklusjon. Risikoen for at vesentlig feilinformasjon som følge av misligheter ikke blir avdekket, er

KPMG AS, a Norwegian limited liability company and member firm of the KPMG network of independent member firms affiliated with KPMG International Cooperative ("KPMG International"), a Swiss entity

Statsautoriserte revisorer - medlemmer av Den norske Revisorforening

Offices in:

Oslo	Elverum	Midtland	Stord
Alta	Finnøy	Mo i Rana	Stjørtne
Arendal	Hamar	Mo i Rana	Trondheim
Bergen	Haugesund	Sandnessjøen	Trondheim
Bodo	Kristiansund	Sandnessjøen	Tynset
Drammen	Kristiansund	Stavanger	Ålesund



Revisors beretning - 2020
Triple Panel Buildings AS

høyere enn for feilinformasjon som skyldes utilsiktede feil, siden misligheter kan innebære samarbeid, forfalskning, bevisste utelatelser, uriktige fremstillinger eller overstyring av internkontroll.

- opparbeider vi oss en forståelse av den interne kontroll som er relevant for revisjonen, for å utforme revisjonshandlinger som er hensiktsmessige etter omstendighetene, men ikke for å gi uttrykk for en mening om effektiviteten av selskapets interne kontroll.
- evaluerer vi om de anvendte regnskapsprinsippene er hensiktsmessige og om regnskapsestimatene og tilhørende noteopplysninger utarbeidet av ledelsen er rimelige.
- konkluderer vi på hensiktsmessigheten av ledelsens bruk av fortsatt drift-forutsetningen ved avleggelsen av regnskapet, basert på innhentede revisjonsbevis, og hvorvidt det foreligger vesentlig usikkerhet knyttet til hendelser eller forhold som kan skape tvil av betydning om selskapets evne til fortsatt drift. Dersom vi konkluderer med at det eksisterer vesentlig usikkerhet, kreves det at vi i revisjonsberetningen henleder oppmerksomheten på tilleggsopplysningene i regnskapet, eller, dersom slike tilleggsopplysninger ikke er tilstrekkelige, at vi modifierer vår konklusjon om årsregnskapet. Våre konklusjoner er basert på revisjonsbevis innhentet inntil datoen for revisjonsberetningen. Etterfølgende hendelser eller forhold kan imidlertid medføre at selskapet ikke fortsetter driften.
- evaluerer vi den samlede presentasjonen, strukturen og innholdet, inkludert tilleggsopplysningene, og hvorvidt årsregnskapet representerer de underliggende transaksjonene og hendelsene på en måte som gir et rettviseende bilde.

Vi kommuniserer med styret blant annet om det planlagte omfanget av revisjonen og til hvilken tid revisjonsarbeidet skal utføres. Vi utveksler også informasjon om forhold av betydning som vi har avdekket i løpet av revisjonen, herunder om eventuelle svakheter av betydning i den interne kontrollen.

Uttalelse om andre lovmessige krav

Konklusjon om registrering og dokumentasjon

Basert på vår revisjon av årsregnskapet som beskrevet ovenfor, og kontrollhandlinger vi har funnet nødvendig i henhold til internasjonal standard for attestasjonsoppdrag (ISAE) 3000 «Attestasjonsoppdrag som ikke er revisjon eller forenklet revisorkontroll av historisk finansiell informasjon», mener vi at ledelsen har oppfylt sin plikt til å sørge for ordentlig og oversiktlig registrering og dokumentasjon av selskapets regnskapsopplysninger i samsvar med lov og god bokføringsskikk i Norge.

Stavanger, 31. august 2021
KPMG AS


Reidar Seland
Statsautorisert revisor



Årsregnskap 2020

Triple Panel Buildings AS (org. nr. 993 859 540)



Triple Panel Buildings AS

Organisasjonsnr.: 993 859 540

RESULTATREGNSKAP	Note	2020	2019
Salgsinntekt		11 250	0
Leieinntekter		0	950 000
SUM DRIFTSINNEKTER		<u>11 250</u>	<u>950 000</u>
Varekostnad		593 181	0
Lønnskostnad	2	1 461 332	714 324
Ordinære avskrivninger		79 100	0
Annen driftskostnad	2	1 958 041	443 731
SUM DRIFTSKOSTNADER		<u>4 091 654</u>	<u>1 158 055</u>
DRIFTSRESULTAT		<u>-4 080 404</u>	<u>-208 055</u>
Renteinntekt		151	1 019
Nedskrivning av andre finansielle anleggsmidler		300 000	200 000
Rentekostnad		8 609	395
Annen finanskostnad		0	352 600
RESULTAT AV FINANSPOSTER		<u>-308 458</u>	<u>-551 976</u>
RESULTAT FØR SKATTEKOSTNADER		<u>-4 388 861</u>	<u>-760 031</u>
Skattekostnad på ordinært resultat	9	0	-68 724
ORDINÆRT RESULTAT		<u>-4 388 861</u>	<u>-691 307</u>
ÅRSRESULTAT	4	<u>-4 388 861</u>	<u>-691 307</u>
Overføringer: til udekket tap		4 388 861	0
fra annen egenkapital		0	1 641 307
SUM OVERFØRINGER		<u>-4 388 861</u>	<u>-1 641 307</u>



Triple Panel Buildings AS

Organisasjonsnr.: 993 859 540

BALANSE PR. 31.12	Note	2020	2019
EIENDELER			
Forskning og utvikling		577 393	1 278 842
Konsesjoner, patentet, lisenser o.l		253 118	0
SUM IMMATERIELLE EIENDLER		830 511	1 278 842
Tomter og bygninger	8	0	201 250
Driftsløsøre og lignende		526 482	0
SUM VARIGE DRIFTSMIDLER		526 482	201 250
Investering i datterselskap	7	900 000	6 663 000
Investering i annet foretak i samme konsern		100 000	0
Investering i tilknyttet selskap		5 570	0
Lån til tilknyttet selskap og felles kontrollert virksomhet		6 538	0
SUM FINANSIELLE ANLEGGSMIDLER		1 012 108	6 663 000
SUM ANLEGGSMIDLER		2 369 101	8 143 092
Kundefordringer		11 250	0
Andre kortsiktige fordringer	6	5 545 178	3 561 383
SUM FORDRINGER		5 556 428	3 561 383
Bankinnskudd og kontanter	5	60 409	574 147
SUM BANKINNSKUDD OG KONTANTER		60 409	574 147
SUM OMLØPSMIDLER		5 616 836	4 135 530
SUM EIENDELER		7 985 937	12 278 622

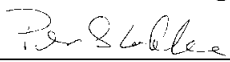


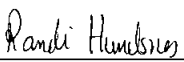
Triple Panel Buildings AS


Organisasjonsnr.: 993 859 540

BALANSE PR. 31.12	Note	2020	2019
EGENKAPITAL OG GJELD			
Aksjekapital	3, 4	1 000 000	1 000 000
Overkurs	4	4 734 816	4 734 816
SUM INNSKUTT EGENKAPITAL		<u>5 734 816</u>	<u>5 734 816</u>
Udekket tap		-4 388 861	0
Udisponert resultat		0	950 000
SUM OPPTJENT EGENKAPITAL		<u>-4 388 861</u>	<u>950 000</u>
SUM EGENKAPITAL		<u>1 345 955</u>	<u>6 684 816</u>
Øvrig langsiktig gjeld	6	6 045 091	6 312 281
SUM ANNEN LANGSIKTIG GJELD		<u>6 045 091</u>	<u>6 312 281</u>
Leverandørgjeld		439 301	113 493
Skyldig offentlige avgifter		155 507	118 032
Annen kortsiktig gjeld		83	0
SUM KORTSIKTIG GJELD		<u>594 891</u>	<u>231 525</u>
SUM GJELD		<u>6 639 982</u>	<u>6 543 806</u>
SUM GJELD OG EGENKAPITAL		<u>7 985 937</u>	<u>13 228 622</u>

Sandnes, 31.08.2021
Styret i Triple Panel Buildings AS


Per Steinar Lothe
styreleder


Randi Hundsnes
styremedlem


Janne Johnsen
daglig leder



Triple Panel Buildings AS

Org. nr.: 993 859 540

Noter til regnskapet for 2020

Note 1 Regnskapsprinsipper

Årsregnskapet er satt opp i samsvar med regnskapslovens bestemmelser og norske regnskapsstandarder for små foretak.

Hovedregel for vurdering og klassifisering av eiendeler og gjeld

Eiendeler bestemt til varig eie eller bruk er klassifisert som anleggsmidler. Andre eiendeler er klassifisert som omløpsmidler. Fordringer som skal tilbakebetales innen et år er uansett klassifisert som omløpsmidler. Ved klassifisering av kortsiktig og langsiktig gjeld er analoge kriterier lagt til grunn.

Anleggsmidler vurderes til anskaffelseskost, men nedskrives til virkelig verdi når verdifallet ikke forventes å være forbigående. Anleggsmidler med begrenset økonomisk levetid avskrives planmessig. Langsiktig gjeld balanseføres til nominelt mottatt beløp på etableringstidspunktet.

Omløpsmidler vurderes til laveste av anskaffelseskost og virkelig verdi. Kortsiktig gjeld balanseføres til nominelt mottatt beløp på etableringstidspunktet.

Varige driftsmidler

Varige driftsmidler avskrives over forventet økonomisk levetid. Avskrivningene er som hovedregel fordelt lineært over antatt økonomisk levetid.

Aksjer og andeler i tilknyttet selskap og datterselskap

Kostmetoden er benyttet for investeringer i datterselskap. Andre anleggsaksjer og andeler hvor selskapet ikke har betydelig innflytelse balanseføres til anskaffelseskost. Investeringen blir nedskrevet til virkelig verdi dersom verdifallet ikke er forbigående. Mottatt utbytte og konsernbidrag inntektsføres som annen finansinntekt.

Fordringer

Kundefordringer og andre fordringer oppføres til pålydende etter fradrag for avsetning til forventet tap. Avsetning til tap gjøres på grunnlag av en individuell vurdering av de enkelte fordringene. I tillegg gjøres det for øvrige kundefordringer en uspesifisert avsetning for å dekke antatt tap.

Inntekts- og kostnadsføringstidspunkt (sammenstilling)

Inntekt resultatføres som hovedregel når den er opptjent. Utgifter sammenstilles med og kostnadsføres samtidig med de inntekter utgiftene kan henføres til. Utgifter som ikke kan henføres direkte til inntekter, kostnadsføres når de påløper.

Skatter

Skattekostnaden i resultatregnskapet omfatter både periodens betalbare skatt og endring i utsatt skatt / utsatt skattefordel. Utsatt skatt / skattefordel er beregnet med 22 % på grunnlag av de midlertidige forskjeller som eksisterer mellom regnskapsmessige og skattemessige verdier ved utgangen av regnskapsåret. Skatteøkende og skattereduserende midlertidige forskjeller, som reverseres eller kan reversere i samme periode, er utlignet og nettoført.



Triple Panel Buildings AS

Org. nr.: 993 859 540

Noter til regnskapet for 2020

Note 2 Ansatte, godtgjørelser, lån til ansatte m.m

Lønnskostnader	2020	2019
Lønninger	1 263 722	600 374
Arbeidsgiveravgift	170 385	88 263
Pensjonskostnader	15 997	19 742
Andre ytelser	11 228	5 945
Sum	1 461 332	714 324

Gjennomsnittlig antall årsverk: 1 1

Ytelser til ledende personer	Daglig leder	Styre
Lønn	745 454	0
Annen godtgjørelse	4 964	0

Selskapet er pålagt obligatorisk tjenstepensjon etter lov om obligatorisk tjenstepensjon. Selskapet har etablert pensjonsordning som tilfredstiller kravene til denne lov.

Revisor

Kostnadsført revisjonshonorar i 2020 utgjør kr 66 606.

I tillegg kommer honorar for andre tjenester med kr 16 875. Alle beløp er inkl. mva.

Note 3 Aksjekapital og aksjonærinformasjon

Aksjekapitalen i Triple Panel Buildings AS pr 31.12 består av følgende aksjeklasser:

	Antall	Pålydende	Bokført
Ordinære aksjer	500	2 000	1 000 000

Aksjene har lik stemmerett og lik rett til utbytte.

Eierstruktur:

Aksjonærene pr. 31.12 var:

	Ordinære	Eierandel
Feelgood Holding AS	8	1,6 %
Lothe SJ Holding AS	492	98,4 %
Totalt antall aksjer	500	100 %

Per Steinar Lothe (styreleder) eier 63,7% av aksjene i Lothe SJ Holding AS.

**Triple Panel Buildings AS**

Org. nr.: 993 859 540

Noter til regnskapet for 2020**Note 4 Egenkapital**

	Aksjekapital	Overkurs	Udekket tap	Annen egenkapital	Sum
Egenkapital 01.01	1 000 000	4 734 816	0	0	5 734 816
Mottatt konsernbidrag			0		0
Årsresultat			-4 388 861		-4 388 861
Disponert overkurs					0
Egenkapital 31.12	1 000 000	4 734 816	-4 388 861	0	1 345 955

Note 5 Bankinnskudd

Innestående midler på skattetrekkkonto (bundne midler) er på kr. 35 351.

Note 6 Mellomværende med nærstående og selskap i samme konsern m.v.

	2020	2019
Lån fra Lothe SJ Holding AS	6 045 091	6 298 129
Mottatt konsernbidrag Lothe SJ Holding AS	0	1 157 567
Lån til Next Generation Hospitals AS	150 000	150 000
Fordring på Njerve Utleie AS	4 699 858	0

Det er ikke beregnet rente på aksjonærlån.

Note 7 Datterselskap og tilknyttet selskap

Selskap	Forr.kontor Eierandel	Selskapets egenkapital 100%	Selskapets resultat 100%
Next Generation Hospital	100%	202 957	-258 555

Note 8 Driftsmidler

	Tomt	Nettside	Driftsløsøre og lignende	Sum
Anskaffelseskost 01.01	201 250	0	0	201 250
Tilgang		314 118	544 582	858 700
Avgang	-201 250	0		-201 250
Anskaffelseskost 31.12	0	314 118	544 582	858 700
Akkumulerte avskrivninger 31.12.	0	-61 000	-18 100	-79 100
Balanseført verdi pr 31.12.	0	0		779 600
Årets avskrivninger	0	61 000	18 100	79 100
Avskrivningsplan	Ingen avskrivning	3 år	3-5 år	



Triple Panel Buildings AS

Org. nr.: 993 859 540

Noter til regnskapet for 2020

Note 9 Skatt

Årets skattekostnad	2020	2019
Resultatført skatt på ordinært resultat:		
Betalbar skatt	0	-68 724
Endring i utsatt skattefordel	0	0
Skattekostnad ordinært resultat	0	-68 724
Skattepliktig inntekt:		
Ordinært resultat før skatt	-4 388 861	-1 710 031
Permanente forskjeller	1 720 660	552 464
Endring i midlertidige forskjeller	154 725	0
Mottatt konsernbidrag	0	312 383
Skattepliktig inntekt	-2 513 477	-845 184
Betalbar skatt i balansen:		
Betalbar skatt på årets resultat	0	-68 724
Betalbar skatt på mottatt konsernbidrag	0	68 724
Sum betalbar skatt i balansen	0	0



Triple Panel Buildings AS

Organisasjonsnr.: 993 859 540

	2020	2019
RESULTATREGNSKAP		
Salgsinntekt	-11 250,00	0,00
3100 Salgsinntekt, avgiftsfri	-11 250,00	0,00
Leieinntekter	0,00	-950 000,00
1322 Nedskrivning Aksjer i Julebygda Farms	0,00	-950 000,00
SUM DRIFTSINNEKTER	-11 250,00	-950 000,00
Varekostnad	593 180,73	0,00
4010 Testhus	346 648,56	0,00
4060 Frakt, toll og spedisjon	11 053,00	0,00
4500 Fremmedytelse og underentreprise	33 229,50	0,00
4553 Markedsføringstilltak	202 249,67	0,00
Lønnskostnad	1 461 331,65	714 324,11
5000 Lønn til ansatte	1 129 160,95	536 663,00
5092 Feriepenger	135 499,31	64 399,56
5210 Fri telefon	6 954,00	4 392,00
5250 Forsikringer	938,00	689,00
5290 Motkonto for gruppe 52	-7 892,00	-5 081,00
5400 Arbeidsgiveravgift	151 279,27	79 182,80
5405 Arb.giv.avg av pål. feriepenger	19 105,39	9 080,29
5420 Innberetningspliktig pensjonskostnad	15 996,51	0,00
5425 Innberetn.pl. pensjonskostn. avg.pl	0,00	19 742,46
5920 Yrkesskadeforsikring	0,00	3 401,00
5950 Obligatorisk tjenestepensjon (OTP)	10 225,22	0,00
5952 Innberetning OTP/AFP	10 225,00	0,00
5953 Motkonto Innberetning OTP/AFP	-10 225,00	0,00
5990 Annen personalkostnad	65,00	1 855,00
Ordinære avskrivninger	79 100,00	0,00
6000 Avskrivninger	79 100,00	0,00
Annen driftskostnad	1 958 041,32	443 730,87
6390 Annen kostnad lokaler	22 234,06	0,00
6420 Leie datasystemer	22 440,90	0,00
6500 Verktøy og utstyr	39 181,00	5 108,00
6540 Inventar	81 854,89	1 408,70
6552 Programvareanskaffelser	0,00	375,84
6700 Revisjons- og regnskapshonorar	83 481,50	22 500,00
6705 Regnskapshonorar	0,00	43 531,00
6720 Honorar for økonomisk og juridisk bistand	96 562,50	0,00
6790 Annen fremmed tjeneste	69 340,50	0,00
6840 Aviser, tidsskrifter, bøker o.l.	2 222,50	0,00
6860 Møter, kurs, oppdatering o.l.	0,00	3 200,00
6890 Annen kontorkostnad	9 425,00	0,00
6900 Telefon	10 772,35	2 488,97
6903 Mobiltelefon	0,00	13 806,90



Triple Panel Buildings AS

Organisasjonsnr.: 993 859 540

	2020	2019
7100 Bilgodtgjørelse, oppgavepliktig	1 088,10	0,00
7140 Reisekostnad, ikke oppgavepliktig	63 179,77	230 942,57
7320 Reklamekostnad	23 962,00	108 906,00
7430 Gave, ikke fradragsberettiget	1 013,19	1 013,00
7770 Bank- og kortgebyr	7 659,57	2 992,27
7790 Annen kostnad	2 963,80	4 077,02
7795 Annen kostnad u/fradrag	0,00	3 380,60
7810 Tap uten fradragsrett	1 420 659,69	0,00
SUM DRIFTSKOSTNADER	4 091 653,70	1 158 054,98
DRIFTSRESULTAT	4 080 403,70	208 054,98
Renteinntekt	-151,00	-1 019,00
8040 Renteinntekter, skattefri	0,00	-136,00
8050 Annen renteinntekt	-151,00	-883,00
Nedskrivning av andre finansielle anleggsmidler	300 000,00	200 000,00
8120 Nedskrivning av finansielle anleggsmidler	300 000,00	200 000,00
Rentekostnad	8 608,75	395,26
8150 Annen rentekostnad	348,44	0,00
8155 Renter/gebyr leverandører	8 260,31	395,26
Annen finanskostnad	0,00	352 600,00
8177 Tap ved realisasjon av aksjer	0,00	352 600,00
RESULTAT AV FINANSPOSTER	308 457,75	551 976,26
RESULTAT FØR SKATTEKOSTNADER	4 388 861,45	760 031,24
Skattekostnad på ordinært resultat	0,00	-68 724,00
8300 Betalbar skatt	0,00	-68 724,00
ORDINÆRT RESULTAT	4 388 861,45	691 307,24
ÅRSRESULTAT	4 388 861,45	691 307,24
Overføringer: til udekket tap	-4 388 861,45	0,00
8990 Overført til udekket tap	-4 388 861,45	0,00
fra annen egenkapital	0,00	-1 641 307,24
8961 Overføringer fra annen egenkapital	0,00	-1 641 307,24
SUM OVERFØRINGER	-4 388 861,45	-1 641 307,24

**Triple Panel Buildings AS**

Organisasjonsnr.: 993 859 540

	2020	2019
BALANSE PR. 31.12		
EIENDELER		
Forskning og utvikling	577 392,55	1 278 842,26
1005 Forskning og utvikling(utgifter til tes	577 392,55	1 278 842,26
Konsesjoner, patentet, lisenser o.l	253 118,00	0,00
1001 Ny nettside	253 118,00	0,00
SUM IMMATERIELLE EIENDLER	830 510,55	1 278 842,26
Tomter og bygninger	0,00	201 250,00
1150 Tomter og andre grunnarealer	0,00	201 250,00
Driftsløsøre og lignende	526 482,00	0,00
1270 Utstyr fabrikk Saint Lucia	526 482,00	0,00
SUM VARIGE DRIFTSMIDLER	526 482,00	201 250,00
Investering i datterselskap	900 000,00	6 663 000,00
1316 Aksjer i Julebygda Farms, DomR	0,00	6 713 000,00
1318 Aksjer i Next Generation Hospital AS	900 000,00	900 000,00
1322 Nedskrivning Aksjer i Julebygda Farms	0,00	-950 000,00
Investering i annet foretak i samme konsern	100 000,00	0,00
1319 TPB Kapp Verde AS	100 000,00	0,00
Lån til foretak i samme konsern	0,00	0,00
1320 Lån til Julebygda Farms	0,00	671 261,82
1321 Nedskrivning lån Julebygda Farms	0,00	-671 261,82
Investering i tilknyttet selskap	5 570,00	0,00
1330 Fordring Triple Panel Buildings Kapp Ver	5 570,00	0,00
Lån til tilknyttet selskap og felles kontrollert v	6 538,00	0,00
1341 Fordring Lothe Solutions AS	6 538,00	0,00
SUM FINANSIELLE ANLEGGSMIDLER	1 012 108,00	6 663 000,00
SUM ANLEGGSMIDLER	2 369 100,55	8 143 092,26
Kundefordringer	11 250,00	0,00
1500 Kundefordringer	11 250,00	0,00
Andre kortsiktige fordringer	5 545 177,52	3 561 382,53
1340 Forskudd Pilotprosjekt Innovasjon Norge	0,00	259 558,12
1550 Mottatt konsernbidrag	0,00	1 157 567,00
1570 Lån Next Generation Hospital AS	150 000,00	150 000,00
1571 Tilskudd Innovasjon Norge	660 000,00	1 650 000,00



Triple Panel Buildings AS

Organisasjonsnr.: 993 859 540

	2020	2019
1574 Fordring Njerve Utleie AS	4 699 858,00	0,00
1578 Fordring salg aksjer	500 000,00	500 000,00
1590 Nedskrivning fordring salg av aksjer	-500 000,00	-200 000,00
1740 Forskuddsbetalte kostnader	35 319,52	44 257,41
SUM FORDRINGER	<u>5 556 427,52</u>	<u>3 561 382,53</u>
Bankinnskudd og kontanter	60 408,92	574 147,49
1920 Bankinnskudd	4 672,92	549 052,49
1930 DNB 15061532657	-100,00	0,00
1950 Bankinnskudd for skattetrekk	35 351,00	25 095,00
1952 1506 15 32665 DNB	20 485,00	0,00
SUM BANKINNSKUDD OG KONTANTER	<u>60 408,92</u>	<u>574 147,49</u>
SUM OMLØPSMIDLER	<u>5 616 836,44</u>	<u>4 135 530,02</u>
SUM EIENDELER	<u>7 985 936,99</u>	<u>12 278 622,28</u>



Triple Panel Buildings AS

Organisasjonsnr.: 993 859 540

	2020	2019
BALANSE PR. 31.12		
EGENKAPITAL OG GJELD		
Aksjekapital	-1 000 000,00	-1 000 000,00
2000 Aksjekapital	-1 000 000,00	-1 000 000,00
Overkurs	-4 734 816,36	-4 734 816,36
2020 Overkursfond	-4 734 816,36	-4 734 816,36
SUM INNSKUTT EGENKAPITAL	<u>-5 734 816,36</u>	<u>-5 734 816,36</u>
Udekket tap	4 388 861,45	0,00
2080 Udekket tap	4 388 861,45	0,00
Udisponert resultat	0,00	-950 000,00
SUM OPPTJENT EGENKAPITAL	<u>4 388 861,45</u>	<u>-950 000,00</u>
SUM EGENKAPITAL	<u>-1 345 954,91</u>	<u>-6 684 816,36</u>
Øvrig langsiktig gjeld	-6 045 091,00	-6 312 281,01
2280 Gjeld til Lothe S J Holding AS	-1 255 091,00	-1 508 129,00
2281 Ansvarlig lån Lothe S J Holding AS - Pil	-4 790 000,00	-4 790 000,00
2290 Annen langsiktig gjeld	0,00	-14 152,01
SUM ANNEN LANGSIKTIG GJELD	<u>-6 045 091,00</u>	<u>-6 312 281,01</u>
Leverandørgjeld	-439 301,01	-113 493,20
2400 Leverandørgjeld	-439 301,01	-113 493,20
Skyldig offentlige avgifter	-155 507,07	-118 031,71
2600 Forskuddstrekk	-35 438,00	-25 095,00
2770 Skyldig arbeidsgiveravgift	-20 491,47	-19 456,85
2785 Påløpt arb.giv.avg. ferielønn	-12 305,34	-9 080,30
2940 Feriepenger årets avsetning	-87 272,26	-64 399,56
Annen kortsiktig gjeld	-83,00	0,00
2910 Gjeld til ansatte og eiere	-83,00	0,00
SUM KORTSIKTIG GJELD	<u>-594 891,08</u>	<u>-231 524,91</u>
SUM GJELD	<u>-6 639 982,08</u>	<u>-6 543 805,92</u>
SUM GJELD OG EGENKAPITAL	<u>-7 985 936,99</u>	<u>-13 228 622,28</u>



Posteringsdokumentasjon

Posteringer

Klient Triple Panel Buildings AS
Fødsels-/org.nr 993 859 540

Dato	Tekst	Beløp	Debet	Kredit
Driftsmidler				
A2 Nettside Nettside				
31.12.2020	Ordinære avskrivninger	61 000,00	6000 Avskrivninger	1001 Ny nettside
A3 1270 Ustyr fabrikk Saint Lucia				
31.12.2020	Ordinære avskrivninger	18 100,00	6000 Avskrivninger	1270 Ustyr fabrikk Saint Lucia
Disponeringer				
D6 Disponeringer				
31.12.2020	Overført til udekket tap	4 388 861,45	2080 Udekket tap	8990 Overført til udekket tap

Vi bekrefter herved at ovennevnte posteringer er utført på bakgrunn av instruks fra oss.

31.08.2021

Per Steinar Lothe

Maestro Ansoppgjør

Triple Panel Buildings AS

Side 1