



ÅRSREGNSKAPET FOR REGNSKAPSÅRET 2023 - GENERELL INFORMASJON

Enheten

Organisasjonsnummer:	988 808 849
Organisasjonsform:	Aksjeselskap
Foretaksnavn:	AASHEIM HOLDING AS
Forretningsadresse:	Teglverksveien 49 3057 SOLBERGELVA

Regnskapsår

Årsregnskapets periode:	01.01.2023 - 31.12.2023
-------------------------	-------------------------

Konsern

Mørselskap i konsern:	Ja
Konsernregnskap lagt ved:	Ja

Regnskapsregler

Regler for små foretak benyttet:	Nei
Benyttet ved utarbeidelsen av årsregnskapet til selskapet:	Regnskapslovens alminnelige regler
Benyttet ved utarbeidelsen av årsregnskapet til konsernet:	Regnskapslovens alminnelige regler

Årsregnskapet fastsatt av kompetent organ

Bekreftet av representant for selskapet:	Asbjørn Aasheim
Dato for fastsettelse av årsregnskapet:	24.06.2024

Grunnlag for avgivelse

År 2023: Årsregnskapet er elektronisk innlevert
År 2022: Tall er hentet fra elektronisk innlevert årsregnskap fra 2023

Det er ikke krav til at årsregnskapet m.v. som sendes til Regnskapsregisteret er undertegnet. Kontrollen på at dette er utført ligger hos revisor/enhetens øverste organ. Sikkerheten ivaretas ved at innsender har rolle/rettighet for innsending av årsregnskapet via Altinn, og ved at det bekreftes at årsregnskapet er fastsatt av kompetent organ.

Brønnøysundregistrene, 07.08.2025



Resultatregnskap

Beløp i: NOK	Note	2023	2022
RESULTATREGNSKAP			
Kostnader			
Annen driftskostnad		486 335	235 450
Sum kostnader		486 335	235 450
Driftsresultat		-486 335	-235 450
Finansinntekter og finanskostnader			
Inntekt på investering i datterselskap og tilknyttet selskap		36 200 000	37 300 000
Renteinntekt fra foretak i samme konsern		2 288 383	3 331 658
Annen renteinntekt		780 291	464 053
Annen finansinntekt		3 478 740	437 138
Verdiøkning andre finansielle instrumenter vurdert til virkelig verdi		5 253 604	51 058
Sum finansinntekter		48 001 018	41 583 907
Nedskrivning av finansielle eiendeler		14 999 585	9 670 160
Rentekostnad til foretak i samme konsern		283 577	279 862
Annen rentekostnad		22 083	17 672
Annen finanskostnad		395 514	8 464 220
Sum finanskostnader		15 700 759	18 431 914
Netto finans		32 300 259	23 151 993
Ordinært resultat før skattekostnad		31 813 924	22 916 543
Skattekostnad på ordinært resultat		8 502 018	8 644 337
Ordinært resultat etter skattekostnad		23 311 906	14 272 206
Årsresultat		23 311 906	14 272 206
Overføringer og disponeringer			
Tilleggsutbytte		20 000 000	5 000 000
Avgitt konsernbidrag			3 190 473
Overføringer til/fra annen egenkapital		3 311 907	5 981 733
Sum overføringer og disponeringer		23 311 907	14 172 206



Balanse

Beløp i: NOK	Note	2023	2022
BALANSE - EIENDELER			
Anleggsmidler			
Immaterielle eiendeler			
Finansielle anleggsmidler			
Investering i datterselskap		37 579 482	2 414 186
Lån til foretak i samme konsern		16 089 825	39 870 943
Investeringer i aksjer og andeler		2 119 992	17 119 577
Andre fordringer		5 661 989	5 382 385
Sum finansielle anleggsmidler		61 451 288	64 787 091
Sum anleggsmidler		61 451 288	64 787 091
Omløpsmidler			
Varer			
Fordringer			
Konsernfordringer		78 616 602	72 921 132
Sum fordringer		78 616 602	72 921 132
Investeringer			
Andre finansielle instrumenter		55 609 605	52 361 086
Sum investeringer		55 609 605	52 361 086
Bankinnskudd, kontanter og lignende			
Bankinnskudd, kontanter og lignende		2 962 462	5 496 855
Sum bankinnskudd, kontanter og lignende		2 962 462	5 496 855
Sum omløpsmidler		137 188 669	130 779 073
SUM EIENDELER		198 639 957	195 566 164

BALANSE - EGENKAPITAL OG GJELD

Egenkapital



Balanse

Beløp i: NOK	Note	2023	2022
Innskutt egenkapital			
Selskapskapital		50 000	50 000
Sum innskutt egenkapital		50 000	50 000
Opptjent egenkapital			
Annen egenkapital		176 625 964	173 395 760
Sum opptjent egenkapital		176 625 964	173 395 760
Sum egenkapital		176 675 964	173 445 760
Sum langsiktig gjeld		0	0
Kortsiktig gjeld			
Gjeld til kredittinstitusjoner		91 505	
Leverandørgjeld		51 975	
Betalbar skatt		5 413 747	7 744 460
Kortsiktig konserngjeld		16 280 037	13 049 216
Annen kortsiktig gjeld		126 729	1 326 729
Sum kortsiktig gjeld		21 963 993	22 120 405
Sum gjeld		21 963 993	22 120 405
SUM EGENKAPITAL OG GJELD		198 639 957	195 566 165



Konsernets resultatregnskap

Beløp i: NOK	Note	2023	2022
RESULTATREGNSKAP			
Inntekter			
Salgsinntekt	1	923 086 242	730 931 599
Sum inntekter		923 086 242	730 931 599
Kostnader			
Varekostnad		772 735 135	605 053 729
Lønnskostnad	2	28 956 637	26 186 267
Avskrivning på varige driftsmidler og immaterielle eiendeler	3	9 311 937	3 394 487
Annen driftskostnad	2,4	66 530 529	49 858 671
Sum kostnader		877 534 238	684 493 154
Driftsresultat		45 552 004	46 438 445
Finansinntekter og finanskostnader			
Annen finansinntekt	5	10 070 150	1 055 401
Sum finansinntekter		10 070 150	1 055 401
Annen rentekostnad		26 857 128	20 188 516
Sum finanskostnader		26 857 128	20 188 516
Netto finans		-16 786 978	-19 133 115
Ordinært resultat før skattekostnad		28 765 026	27 305 330
Skattekostnad på ordinært resultat	6	7 850 151	9 902 221
Ordinært resultat etter skattekostnad		20 914 875	17 403 109
Årsresultat		20 914 875	17 403 109



Konsernets balanse

Beløp i: NOK	Note	2023	2022
BALANSE - EIENDELER			
Anleggsmidler			
Immaterielle eiendeler			
Utsatt skattefordel	6		458 948
Sum immaterielle eiendeler			458 948
Varige driftsmidler			
Tomter, bygninger og annen fast eiendom	3	183 556 146	163 078 658
Driftsløsøre, inventar, verktøy, kontormaskiner og lignende	3	57 046 400	18 031 200
Sum varige driftsmidler		240 602 546	181 109 858
Finansielle anleggsmidler			
Investeringer i aksjer og andeler		2 130 992	17 110 577
Obligasjoner og andre fordringer		5 661 989	5 382 386
Sum finansielle anleggsmidler		7 792 981	22 492 963
Sum anleggsmidler		248 395 527	204 061 769
Omløpsmidler			
Varer			
Varer	7	29 305 004	43 866 299
Sum varer		29 305 004	43 866 299
Fordringer			
Kundefordringer	4	43 134 776	17 238 656
Andre fordringer		2 519 194	20 219 864
Sum fordringer		45 653 970	37 458 520
Investeringer			
Markedsbaserte obligasjoner	5	55 609 605	52 381 086
Sum investeringer		55 609 605	52 381 086
Bankinnskudd, kontanter og lignende			
Bankinnskudd, kontanter og lignende	9	20 550 557	19 970 177
Sum bankinnskudd, kontanter og lignende		20 550 557	19 970 177



Konsernets balanse

Beløp i: NOK	Note	2023	2022
Sum omløpsmidler		151 119 136	153 676 082
SUM EIENDELER		399 514 663	357 737 851
BALANSE - EGENKAPITAL OG GJELD			
Egenkapital			
Innskutt egenkapital			
Selskapskapital	10,11	50 000	50 000
Overkurs	11	3 054 230	3 054 230
Annen innskutt egenkapital		7 587 158	
Sum innskutt egenkapital		10 691 388	3 104 230
Opptjent egenkapital			
Annen egenkapital	11	175 314 998	181 987 281
Sum opptjent egenkapital		175 314 998	181 987 281
Sum egenkapital	11	186 006 386	185 091 511
Gjeld			
Langsiktig gjeld			
Utsatt skatt	6	1 619 134	
Sum avsetninger for forpliktelser		1 619 134	
Annen langsiktig gjeld			
Gjeld til kredittinstitusjoner	3	183 684 000	144 251 727
Sum annen langsiktig gjeld		183 684 000	144 251 727
Sum langsiktig gjeld		185 303 134	144 251 727
Kortsiktig gjeld			
Gjeld til kredittinstitusjoner		91 505	
Leverandørgjeld		10 995 235	10 177 731
Betalbar skatt	6	5 772 069	10 300 096
Skyldige offentlige avgifter		5 104 571	3 451 880
Annen kortsiktig gjeld		6 241 763	4 464 906
Sum kortsiktig gjeld		28 205 143	28 394 613



Konsernets balanse

Beløp i: NOK	Note	2023	2022
Sum gjeld		213 508 277	172 646 340
SUM EGENKAPITAL OG GJELD		399 514 663	357 737 851



AASHEIM HOLDING AS



<i>Morselskap</i>		<i>RESULTATREGNSKAP</i>		<i>Ko</i>	
2023	2022		Note	2023	2022
		<i>Driftsinntekter</i>			
0	0	Salgsinntekter av varer og tjenester	1	923 086 242	730 931 599
0	0	<i>Sum driftsinntekter</i>		923 086 242	730 931 599
		<i>Driftskostnader</i>			
0	0	Varekostnader		772 735 135	605 053 729
0	0	Lønnskostnader	2	28 956 637	26 186 267
0	0	Avskrivning og nedskrivning på varige driftsmidler	3	9 311 937	3 394 487
486 335	235 450	Andre driftskostnader	2,4	66 530 529	49 858 671
486 335	235 450	<i>Sum driftskostnader</i>		877 534 238	684 493 154
-486 335	-235 450	Driftsresultat		45 552 004	46 438 445
		<i>Finansinntekter og finanskostnader</i>			
9 512 635	952 249	Finansinntekter	5	10 070 150	1 055 401
15 417 181	18 252 052	Finanskostnader		26 857 128	20 188 516
38 204 806	40 351 796	Inntekt på investering i DS		0	0
32 300 260	23 051 993	<i>Netto finansposter</i>		-16 786 978	-19 133 115
31 813 925	22 816 543	Ordinært resultat før skattekostnad		28 765 026	27 305 330
8 502 018	8 644 337	Skattekostnad på ordinært resultat	6	7 850 151	9 902 221
23 311 907	14 172 206	ÅRSRESULTAT		20 914 875	17 403 109
		<i>Disponering av årsresultat:</i>			
20 000 000	5 000 000	Avsetning til utbytte			
0	3 190 473	Avgitt konsernbidrag			
3 311 907	5 981 733	Avsetning til annen egenkapital			
23 311 907	14 172 206				


AASHEIM HOLDING AS


<i>Morselskap</i>		<i>BALANSE PR. 31.12</i>		<i>Ko</i>	
2023	2022	Note	2023	2022	
EIENDELER					
Anleggsmidler					
<i>Immaterielle eiendeler</i>					
0	0	6	0	458 948	
0	0		0	458 948	
<i>Varige driftsmidler</i>					
0	0	3	183 556 146	163 078 658	
0	0	3	57 046 400	18 031 200	
0	0		240 602 546	181 109 858	
<i>Finansielle anleggsmidler</i>					
37 579 482	2 414 186		0	0	
2 119 992	17 099 577		2 130 992	17 110 577	
5 661 989	5 382 386		5 661 989	5 382 386	
45 361 463	24 896 149		7 792 981	22 492 963	
45 361 463	24 896 149		248 395 527	204 061 769	
Omløpsmidler					
<i>Varer</i>					
0	0	7	29 305 004	43 866 299	
0	0		29 305 004	43 866 299	
<i>Fordringer</i>					
0	0	4	43 134 776	17 238 656	
94 706 427	112 792 075		0	0	
0	0		2 519 194	20 219 864	
94 706 427	112 792 075		45 653 970	37 458 520	
<i>Investeringer</i>					
55 609 605	52 381 086	5	55 609 605	52 381 086	
55 609 605	52 381 086		55 609 605	52 381 086	
<i>Bankinnskudd og kontanter</i>					
2 962 462	5 496 855	9	20 550 557	19 970 177	
2 962 462	5 496 855		20 550 557	19 970 177	
2 962 462	5 496 855		151 119 136	153 676 082	
198 639 957	195 566 165		399 514 663	357 737 851	

**AASHEIM HOLDING AS**BankID Signing
Bjarte Røyrvik
2024-06-22BankID Signing
ASBJØRN AASHEIM
2024-06-22

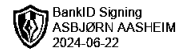
<i>Morselskap</i>		<i>BALANSE PR. 31.12</i>			<i>Ko</i>	
2023	2022			Note	2023	2022
EGENKAPITAL OG GJELD						
<i>Egenkapital</i>						
<i>Innskutt egenkapital</i>						
50 000	50 000	Aksjekapital		10,11	50 000	50 000
0	0	Overkurs		11	3 054 230	3 054 230
0	0	Annen innskutt egenkapital			7 587 158	0
50 000	50 000	<i>Sum innskutt egenkapital</i>			10 691 388	3 104 230
<i>Opptjent egenkapital</i>						
176 625 964	173 395 760	Annen egenkapital		11	175 314 998	181 987 281
176 625 964	173 395 760	<i>Sum opptjent egenkapital</i>			175 314 998	181 987 281
176 675 964	173 445 760	<i>Sum egenkapital</i>		11	186 006 386	185 091 511
<i>Gjeld</i>						
<i>Avsetning for forpliktelser</i>						
0	0	Utsatt skatt		6	1 619 134	0
0	0	<i>Sum avsetning for forpliktelser</i>			1 619 134	0
<i>Langsiktig gjeld</i>						
0	0	Pantelån		3	183 684 000	144 251 727
0	0	<i>Sum langsiktig gjeld</i>			183 684 000	144 251 727
<i>Kortsiktig gjeld</i>						
51 975	0	Leverandørgjeld			10 995 235	10 177 731
0	0	Skyldig offentlige avgifter			5 104 571	3 451 880
5 413 747	7 744 460	Betalbar skatt		6	5 772 069	10 300 096
16 280 037	13 049 216	Kortsiktig gjeld konsernselskap			0	0
91 505	0	Gjeld til kredittinstitusjoner			91 505	0
126 729	1 326 729	Annen kortsiktig gjeld			6 241 763	4 464 906
21 963 993	22 120 405	<i>Sum kortsiktig gjeld</i>			28 205 143	28 394 613
21 963 993	22 120 405	<i>Sum gjeld</i>			213 508 277	172 646 340
198 639 957	195 566 165	SUM EGENKAPITAL OG GJELD			399 514 663	357 737 851

I styret for Aasheim Holding AS
Solbergelva, 22. juni 2024Asbjørn Aasheim
Styrets leder/ daglig lederBjarte Røyrvik
Styremedlem



AASHEIM HOLDING AS

NOTER TIL REGNSKAPET FOR 2023



REGNSKAPSPRINSIPPER

Årsregnskapet er satt opp i samsvar med regnskapsloven og god regnskapsskikk. De benyttede regnskapsprinsipper er i samsvar med tidligere år.

Konsolideringsprinsipper

Konsernregnskapet omfatter morselskapet Aasheim Holding AS og følgende datter- og datterdatterselskaper:

Aasheim Kjøtt AS	100,0 %
Aasheim Eiendomsdrift AS	100,0 %
Cooling Partner AS	100,0 %
Logistikkdrift AS	100,0 %

Konsernregnskapet utarbeides etter ensartede prinsipper, ved at datterselskapene følger de samme regnskapsprinsipper som morselskapet. Interne transaksjoner, fordringer og gjeld elimineres.

Datterselskap

Aksjer i datterselskaper er vurdert i henhold til kostmetoden i selskapsregnskapet.

Salgsinntekter

Inntektsføring ved salg av varer og tjenester skjer på leveringstidspunktet.

Klassifisering og vurdering av balanseposter

Omløpsmidler og kortsiktig gjeld omfatter poster som forfaller til betaling innen ett år etter balansedagen, samt poster som knytter seg til varekretsløpet. Øvrige poster er klassifisert som anleggsmiddel/langsiktig gjeld.

Omløpsmidler vurderes til laveste av anskaffelseskost og virkelig verdi. Kortsiktig gjeld vurderes tilsvarende.

Anleggsmidler vurderes til anskaffelseskost, men nedskrives til virkelig verdi dersom verdifallet ikke forventes å være forbigående. Langsiktig gjeld vurderes tilsvarende.

Fordringer

Kundefordringer og andre fordringer er oppført i balansen til pålydende etter fradrag for avsetning til forventet tap. Avsetning til tap gjøres på grunnlag av individuelle vurderinger av de enkelte fordringene. I tillegg gjøres det for øvrige kundefordringer en uspesifisert avsetning for å dekke antatt tap.

Varebeholdninger

Lager av innkjøpte varer er verdsatt til laveste av anskaffelseskost etter FIFO-prinsippet og virkelig verdi. Det foretas nedskrivning for påregnelig ukurans. Egentilvirkede ferdigvarer og varer under tilvirkning er vurdert til full tilvirkningskost.



AASHEIM HOLDING AS

NOTER TIL REGNSKAPET FOR 2023

BankID Signing
Bjarte Røyrvik
2024-06-22

BankID Signing
ASBJØRN AASHEIM
2024-06-22

Varige driftsmidler

Varige driftsmidler balanseføres og avskrives over driftsmidlets levetid dersom de har levetid over 3 år og har en kostpris som overstiger kr 15 000. Direkte vedlikehold av driftsmidler kostnadsføres løpende under driftskostnader, mens påkostninger eller forbedringer tillegges driftsmidlets kostpris og avskrives i takt med driftsmidlet.

Skatt

Skattekostnaden i resultatregnskapet omfatter både periodens betalbare skatt og endring i utsatt skatt. Utsatt skatt er beregnet med 22% på grunnlag av de midlertidige forskjeller som eksisterer mellom regnskapsmessige og skattemessige verdier, samt ligningsmessig underskudd til fremføring ved utgangen av regnskapsåret. Skatteøkende og skattereduserende midlertidige forskjeller som reverserer eller kan reversere i samme periode er utlignet og nettoført. Utsatt skatt på merverdi ved oppkjøp av datterselskap er ikke bokført.

NOTE 1 SALGSINNTEKTER

Salgsinntekter fordeler seg slik:	2023	2022
Bearbeiding av kjøttprodukter	850 955 049	676 679 441
Utleie av kjøle/ fryselager og annen fast eiendom	72 131 193	54 252 158
Sum salgsinntekter	923 086 242	730 931 599

NOTE 2 LØNNSKOSTNADER, ANTALL ANSATTE, GODTGJØRELSE, LÅN TIL ANSATTE MM.

Lønnskostnader	Konsernet	
	2023	2022
Lønninger	24 073 686	22 074 384
Arbeidsgiveravgift	3 602 613	3 184 108
OTP	537 390	444 527
Andre ytelser	742 948	483 248
Sum	28 956 637	26 186 267

Aasheim Holding AS har ingen ansatte.
Konsernet har i 2023 sysselsatt 43 årsverk.

Konsernet er pliktig til å ha tjenestepensjonsordning etter lov om obligatorisk tjenestepensjon.
Konsernets pensjonsordninger tilfredsstiller kravene i denne lov.

Lønn og annen godtgjørelse til daglig leder er kostnadsført med kr 1 520 632, og pensjonskostnaden til daglig leder utgjør kr 30 413. Det er kostnadsført kr 300 000 i styrehonorar.

Det er ikke gitt lån/sikkerhetsstillelse til styreformann eller andre nærstående parter.

Revisor

Det er kostnadsført kr 49 000 inkl mva i revisjonshonorar, og kr 122 625 for andre tjenester i 2023 for morselskapet.

Kostnadsført revisjonshonorar for konsernet utgjør totalt kr 201 900, og kr 215 925 for andre tjenester i 2023.



AASHEIM HOLDING AS

NOTER TIL REGNSKAPET FOR 2023



NOTE 3 VARIGE DRIFTSMIDLER OG PANTSTILLELSE

Konsernet	Bygninger/Tomt	Driftsløsøre	Sum
Anskaffelseskost pr 01.01.	164 179 936	34 967 924	199 147 860
Tilgang kjøpte driftsmidler	24 263 218	44 541 407	68 804 625
Avgang driftsmidler	0	0	0
Anskaffelseskost 31.12.	188 443 154	79 509 331	267 952 485
Akkumulerte nedskrivninger 31.12.	0	232 000	232 000
Akkumulerte avskrivninger 31.12.	4 887 008	22 230 931	27 117 939
Balanseført verdi pr. 31.12.	183 556 146	57 046 400	240 602 546

Årets avskrivninger 3 785 730 5 526 207 9 311 937

Både morselskapet og konsernet benytter lineære avskrivninger for alle varige driftsmidler. Den økonomiske levetiden for driftsmidlene er beregnet til:

- * Bygninger 15-30 år
- * Maskiner og inventar 3-15 år
- * Tomt Avskrives ikke

Konsernet har tomt og fast eiendom med bokført verdi på kr 160 436 311. Dette er stillet som sikkerhet til fordel for lån som DnB har gitt med saldo på kr 183 684 000 pr 31.12.23.

NOTE 4 KUNDEFORDRINGER

	Aasheim Holding AS		Konsernet	
	2023	2022	2023	2022
Avsetning til dekning av mulige tap	0	0	0	0
Konstaterte tap	0	0	0	3 854
Endring i avsetning	0	0	0	0
Tap på fordringer	0	0	0	3 854


NOTE 5 FINANSIELLE OMLØPSMIDLER

Bokført verdi av morselskapets investeringer i aksjefond er kr 55 609 605.
Kostpris for disse investeringene er kr 50 356 001.
Periodens resultatførte verdiendring er kr 5 253 604.



AASHEIM HOLDING AS

NOTER TIL REGNSKAPET FOR 2023



NOTE 6 SKATT

	Aasheim Holding AS	
	2023	2022
Skattegrunnlaget:		
Resultat før skattekostnad	-4 386 075	22 816 543
Permanente forskjeller	6 831 612	-19 587 385
Mottatt konsernbidrag	36 200 000	36 063 281
Avsatt konsernbidrag	-14 037 594	-4 090 350
Skattegrunnlag	24 607 942	35 202 089
Skattekostnad:		
Betalbar skatt (22%)	5 413 747	7 744 460
Skatt av konsernbidrag	3 088 271	899 877
Skattekostnad	8 502 018	8 644 337
Oversikt over midlertidige forskjeller:		
Netto midlertidige forskjeller pr. 31.12.	0	0
Utsatt skattefordel	0	0
Konsernets skattekostnad:		
	2023	2022
Betalbar skatt	5 772 069	10 300 096
Endring utsatt skatt	2 078 082	-397 875
Skattekostnad	7 850 151	9 902 221
Oversikt over konsernets midlertidige forskjeller:		
Driftsmidler	9 719 699	313 873
Varebeholdning	-2 360 000	-2 400 000
Netto midlertidige forskjeller pr. 31.12.	7 359 699	-2 086 127
Utsatt skatt (skattefordel)	1 619 134	-458 948

Positivt tall viser at regnskapsmessig verdi er høyere enn den skattemessige. Dette innebærer at de fremtidige skattemessige fradragene vil bli mindre enn de regnskapsmessige. Skatteeffekten av dette representerer en utsatt skatteforpliktelse. Tilsvarende viser et negativt tall at selskapet har skattemessige fradrag til gode, altså en skattemessig fordel. Utsatt skattefordel i regnskapet er beregnet som 22% av netto midlertidige forskjeller.



AASHEIM HOLDING AS

NOTER TIL REGNSKAPET FOR 2023



NOTE 7 VARER

	2023	2022
Råvarelager	3 555 208	2 936 075
Ferdigvarelager	28 109 796	43 330 224
Ukuransavsetning	-2 360 000	-2 400 000
Sum	29 305 004	43 866 299

NOTE 8 GARANTIER

Det er gitt følgende garantier:

Garantier	2023	2022
Garantier	1 025 000	1 025 000
Sum garantier	1 025 000	1 025 000

Ingen andel av konsernets fordringer forfaller senere enn ett år etter regnskapsårets slutt.

Ingen andel av konsernets langsiktige gjeld forfaller senere enn fem år etter regnskapsårets slutt.

NOTE 9 BETALINGSMIDLER

Av totale bankinnskudd er kr 1 905 179 bundet til betaling av skyldig skattetrekk. Tilsvarende tall for 2022 er kr 1 421 905.

I tillegg er kr 1 025 000 sperret som sikkerhet for en avgitt garanti.

NOTE 10 AKSJEKAPITAL

Aksjekapital	Antall	Pålydende	Balansført
Ordinære aksjer	100	500	50 000

Alle aksjer gir samme rettigheter i selskapet.

Selskapet har følgende aksjonærer pr. 31.12:


Aksjonær	Antall aksjer	Eierandel	Tillitsverv
Asbjørn Aasheim	100	100 %	Styrets leder, daglig leder



AASHEIM HOLDING AS

NOTER TIL REGNSKAPET FOR 2023

 BankID Signing
Bjarte Røyrvik
2024-06-22

 BankID Signing
ASBJØRN AASHEIM
2024-06-22

NOTE 11 EGENKAPITAL

Aasheim Holding AS	Aksje- kapital	Annen EK	Sum
Egenkapital pr 01.01.23	50 000	173 395 760	173 445 760
Årets resultat	0	23 311 907	23 311 907
Korreksjon ved fusjon	0	-81 703	-81 703
Tilleggsutbytte 2023	0	-20 000 000	-20 000 000
Egenkapital pr 31.12.23	50 000	176 625 964	176 675 964

Konsern	Konsernets egenkapital
Egenkapital pr 01.01.23	185 091 511
Årets resultat	20 914 875
Tilleggsutbytte 2023	-20 000 000
Egenkapital pr 31.12.23	186 006 386



Aasheim Holding AS

BankID Signing
Bjarte Røyrvik
2024-06-22

BankID Signing
ASBJØRN AASHHEIM
2024-06-22

<i>Morselskap</i>		<i>KONTANTSTRØMANALYSE</i>	<i>Konsern</i>	
2023	2022		2023	2022
		<i>Likvider tilført / brukt på virksomheten:</i>		
31 813 925	22 816 543	Resultat før skatt	28 765 026	27 305 330
-7 744 460	-13 451 369	Betalbar skatt	6 -10 300 096	-15 000 707
0	0	Ordinære av- og nedskrivninger	3 9 311 937	3 394 487
-5 253 604	9 619 102	Endring på markedsbaserte aksjer	5 -5 253 604	9 619 102
18 137 623	-10 351 205	Endring i varer, kundefordringer og leverandørgjeld	-10 517 321	-9 109 006
2 122 326	-26 070 909	Endring i andre tidsavgrensningsposter	21 221 723	-38 878 964
39 075 810	-17 437 838	<i>Netto likviditetsendring fra virksomheten</i>	33 227 665	-22 669 758
		<i>Likvider tilført / brukt på investeringer:</i>		
0	0	Kjøp / salg varige driftsmidler	3 -68 804 625	-132 733 399
-9 515 991	-5 232 221	Kjøp / salg finansielle anleggsmidler	14 699 982	-5 232 221
2 025 085	37 058 071	Kjøp / salg finansielle omløpsmidler	2 025 085	37 058 071
-81 703	0	Endring fusjon	0	0
-7 572 609	31 825 850	<i>Netto likviditetsendring fra investeringer</i>	-52 079 558	-100 907 549
		<i>Likvider tilført / brukt på finansiering:</i>		
-14 037 594	-4 090 350	Utbetaling av konsernbidrag	0	0
0	0	Opptak av pantelån	39 432 273	144 251 727
-20 000 000	-5 000 000	Utbytte (utbetalt)	11 -20 000 000	-5 000 000
-34 037 594	-9 090 350	<i>Netto likviditetsendring fra finansiering</i>	19 432 273	139 251 727
-2 534 393	5 297 662	<i>Netto endring i likvider i året</i>	580 380	15 674 420
5 496 855	199 193	Kontanter og bankinnskudd per 01.01	19 970 177	4 295 757
2 962 462	5 496 855	Kontanter og bankinnskudd per 31.12	20 550 557	19 970 177



AASHEIM HOLDING AS

(org. nr. 988 808 849)

STYRETS BERETNING FOR 2023

Virksomhetens art

Aasheim Holding AS er et rent holdingselskap. Aasheim Holding AS eier samtlige aksjer i Aasheim Eiendomsdrift AS. Aasheim Eiendomsdrift AS eier samtlige aksjer i Aasheim Kjøtt AS og Cooling Partner AS. Aasheim Holding AS eier i tillegg samtlige aksjer i Logistikkdrift AS.

Selskapet driver ikke egen virksomhet utover å eie aksjer i andre selskaper. Selskapet og konsernet er lokalisert i Drammen kommune.

Oversikt over utviklingen og resultatet av virksomheten samt stillingen ved årsskiftet.

Konsernets inntekter i 2023 ble kr 923 086 242 som er vesentlig høyere enn i 2022. Årsresultatet for konsernet etter skatt ble kr 20 914 875.

Morselskapets årsresultat er kr 23 311 907.

Selskapene i konsernet leverer gode resultater. Konsernets egenkapital er høy, og likviditeten er god. Konsernets lånefinansiering gjelder finansiering av nytt fryselager.

Selskapets virksomheter drives som normalt og etterspørselen etter varer og tjenester er stabilt høy. Selskapets fondsinvesteringer har en positiv utvikling, men kan være eksponert for svingninger grunnet geopolitiske forhold.

Etter styrets oppfatning gir fremlagte resultatregnskap og balanse med tilhørende noter en fyllestgjørende oversikt over utviklingen og resultatet av virksomheten og stillingen ved regnskapsåret slutt. Styret mener at årsregnskapet gir et rettviseende bilde av konsernets og selskapets eiendeler og gjeld, finansielle stilling og resultat. Det har ikke inntrådt forhold etter regnskapsårets slutt som er av vesentlig betydning for bedømmelsen av selskapet.

Styret foreslår at årets resultat for selskapet på kr 23 311 907 disponeres ved at kr 20 000 000 avsettes til utbytte og at kr 3 311 907 avsettes til annen egenkapital.

Fremtidig utvikling

Selskapets inntekter vil i all hovedsak være konsernbidrag og utbytte fra datter- og datterselskapene samt avkastning fra investeringer i fond. Den fremtidige utviklingen vil derfor være avhengig av utviklingen i datterselskapene og fondene. Utsiktene for 2024 er positive for driftsselskapene. Avkastningen på de finansielle plasseringer vil bero på utviklingen i finansielle markeder både i Norge og internasjonalt. Rammebetingelsene er for øvrig stabile.

Driftsselskapene i konsernet har gode markedsposisjoner. Marginbildet er til enhver tid komplekst, men følges tett og eventuell tiltak vil kunne iverksettes.

Finansiell risiko

Morselskapets største aktivposter er aksjer i datterselskapene samt egne investeringer i fond. Den fremtidige utviklingen av datterselskapene vil derfor være avgjørende for vurderingen av verdien av aksjepostene. Utviklingen av fondsandelene beror på de generelle markedsforholdene og de enkelte fondenes tilordning.



Selskapene i konsernet har begrenset gjeldsbelastning, og konsernet har styrke for å håndtere eventuelle svingninger i de finansielle rammebetingelser.

Forsknings- og utviklingsaktiviteter

Utover ordinære driftsforbedringstiltak, driver ikke selskapene i konsernet særskilte forsknings- og utviklingsaktiviteter.

Fortsatt drift

Fortsatt drift er lagt til grunn ved utarbeidelsen av regnskapet og forutsetningen legges til grunn.

Arbeidsmiljø og likestilling

Det er ingen ansatte i morselskapet.

I konsernet er det samlet sysselsatt 43 ansatte. Konsernets samlede sykefravær er lavt og under kontroll. Det har ikke forekommet eller blitt rapportert alvorlige arbeidsuhell eller ulykker i løpet av året, som har resultert i store materielle skader eller personskader.

Arbeidsmiljøet betraktes som godt og i samarbeid med de ansatte arbeides det fortløpende med tiltak for forbedringer.

Selskapene i konsernet praktiserer full likestilling ved ansettelse og har en grunnleggende holdning om likebehandling. Selskapene arbeider aktivt, målrettet og planmessig for likestilling innenfor virksomheten. Ved rekruttering, både internt og eksternt prioriteres personlige kvalifikasjoner fremfor kjønn.

Selskapet arbeider aktivt for å minimere risiko for menneskerettighetsbrudd og å sikre anstendige arbeidsforhold hos våre forbindelser, og vår aktsomhetsvurdering under åpenhetsloven er publisert på hjemmesiden innen lovens frist.

Styreansvarsforsikring

Det er ikke tegnet forsikring for styrets og ledelsens eventuelle ansvar.

Ytre miljø

Selskapenes virksomhet forurenser ikke det ytre miljø. Selskapenes virksomhet er ikke regulert av konsesjoner eller pålegg.

Solbergelva, 22. juni 2024
i styret for Aasheim Holding AS

Asbjørn Aasheim
Styreleder/daglig leder

Bjarte Røyrvik
Styremedlem



PENNEO

Signaturene i dette dokumentet er juridisk bindende. Dokument signert med "Penneo™ - sikker digital signatur". De signerende parter sin identitet er registrert, og er listet nedenfor.

"Med min signatur bekrefter jeg alle datoer og innholdet i dette dokument."

Røyrvik, Bjarte

Styremedlem

På vegne av: Aasheim Holding AS

Serienummer: no_bankid:9578-5993-4-2427042

IP: 81.167.xxx.xxx

2024-06-22 09:28:44 UTC



Aasheim, Asbjørn Østnæs

Daglig leder

På vegne av: Aasheim Holding AS

Serienummer: no_bankid:9578-5999-4-1489831

IP: 85.167.xxx.xxx

2024-06-22 11:42:11 UTC



Aasheim, Asbjørn Østnæs

Styreleder

På vegne av: Aasheim Holding AS

Serienummer: no_bankid:9578-5999-4-1489831

IP: 85.167.xxx.xxx

2024-06-22 11:42:11 UTC



Penneo Dokumentnøkkel: 08QFA-X0E6S-FFU6S-KQWJT-PT36M-NWJPO

Dokumentet er signert digitalt, med **Penneo.com**. Alle digitale signatur-data i dokumentet er sikret og validert av den datamaskin-utregnede hash-verdien av det opprinnelige dokument. Dokumentet er låst og tids-stemplet med et sertifikat fra en betrodd tredjepart. All kryptografisk bevis er integrert i denne PDF, for fremtidig validering (hvis nødvendig).

Hvordan bekrefter at dette dokumentet er originalen?

Dokumentet er beskyttet av ett Adobe CDS sertifikat. Når du åpner dokumentet i


Adobe Reader, skal du kunne se at dokumentet er sertifisert av **Penneo e-signature service <penneo@penneo.com>**. Dette garanterer at innholdet i dokumentet ikke har blitt endret.

Det er lett å kontrollere de kryptografiske beviser som er lokalisert inne i dokumentet, med Penneo validator - <https://penneo.com/validator>



JAN VIDAR THORMODSRUD

Statsautorisert revisor • Medlem av Den norske Revisorforening



Til Generalforsamlingen i
Aasheim Holding AS

UAVHENGIG REVISORS BERETNING FOR 2023

Konklusjon

Vi har revidert årsregnskapet for Aasheim Holding AS som består av:

- selskapsregnskapet, som består av balanse per 31. desember 2023, resultatregnskap og kontantstrømpoppstilling for regnskapsåret avsluttet per denne datoen og noter til årsregnskapet, herunder et sammendrag av viktige regnskapsprinsipper, og
- konsernregnskapet, som består av balanse per 31. desember 2023, resultatregnskap og kontantstrømpoppstilling for regnskapsåret avsluttet per denne datoen og noter til årsregnskapet, herunder et sammendrag av viktige regnskapsprinsipper.

Etter vår mening

- oppfyller årsregnskapet gjeldende lovkrav,
- gir selskapsregnskapet et rettviseende bilde av selskapets finansielle stilling per 31. desember 2023 og av dets resultat og kontantstrømmer for regnskapsåret avsluttet per denne datoen i samsvar med regnskapslovens regler og god regnskapsskikk i Norge, og
- gir konsernregnskapet et rettviseende bilde av konsernets finansielle stilling per 31. desember 2023 og av dets resultater og kontantstrømmer for regnskapsåret avsluttet per denne datoen i samsvar med regnskapslovens regler og god regnskapsskikk i Norge.

Grunnlag for konklusjonen

Vi har gjennomført revisjonen i samsvar med International Standards on Auditing (ISA-ene). Våre oppgaver og plikter i henhold til disse standardene er beskrevet nedenfor under Revisors oppgaver og plikter ved revisjonen av årsregnskapet. Vi er uavhengige av selskapet og konsernet i samsvar med kravene i relevante lover og forskrifter i Norge og International Code of Ethics for Professional Accountants (inkludert internasjonale uavhengighetsstandarder) utstedt av International Ethics Standards Board for Accountants (IESBA-reglene), og vi har overholdt våre øvrige etiske forpliktelser i samsvar med disse kravene. Innhentet revisjonsbevis er etter vår vurdering tilstrekkelig og hensiktsmessig som grunnlag for vår konklusjon.

Øvrig informasjon

Styret og daglig leder (ledelsen) er ansvarlige for informasjonen i årsberetningen. Vår konklusjon om årsregnskapet ovenfor dekker ikke informasjonen i årsberetningen.


I forbindelse med revisjonen av årsregnskapet er det vår oppgave å lese årsberetningen. Formålet er å vurdere hvorvidt det foreligger vesentlig inkonsistens mellom årsberetningen og årsregnskapet og den kunnskap vi har opparbeidet oss under revisjonen av årsregnskapet, eller hvorvidt informasjon i årsberetningen ellers fremstår som vesentlig feil. Vi har plikt til å rapportere dersom årsberetningen fremstår som vesentlig feil. Vi har ingenting å rapportere i så henseende.

STATSAUT. REVISOR THORMODSRUD AS

Bragernes Torg 6 A, 3017 Drammen • Foretaksregisteret: 999 511 171 MVA • Tlf: 480 86 126 • E-post: jvt@jvt.no



JAN VIDAR THORMODSRUD



Basert på kunnskapen vi har opparbeidet oss i revisjonen, mener vi at årsberetningen

- er konsistent med årsregnskapet og
- inneholder de opplysninger som skal gis i henhold til gjeldende lovkrav.

Ledelsens ansvar for årsregnskapet

Ledelsen er ansvarlig for å utarbeide årsregnskapet og for at det gir et rettviseende bilde i samsvar med regnskapslovens regler og god regnskapsskikk i Norge. Ledelsen er også ansvarlig for slik intern kontroll som den finner nødvendig for å kunne utarbeide et årsregnskap som ikke inneholder vesentlig feilinformasjon, verken som følge av misligheter eller utilsiktede feil.

Ved utarbeidelsen av årsregnskapet må ledelsen ta standpunkt til selskapets og konsernets evne til fortsatt drift og opplyse om forhold av betydning for fortsatt drift. Forutsetningen om fortsatt drift skal legges til grunn for årsregnskapet så lenge det ikke er sannsynlig at virksomheten vil bli avvirket.

Revisors oppgaver og plikter ved revisjonen av årsregnskapet

Vårt mål er å oppnå betryggende sikkerhet for at årsregnskapet som helhet ikke inneholder vesentlig feilinformasjon, verken som følge av misligheter eller utilsiktede feil, og å avgi en revisjonsberetning som inneholder vår konklusjon. Betryggende sikkerhet er en høy grad av sikkerhet, men ingen garanti for at en revisjon utført i samsvar med ISA-ene, alltid vil avdekke vesentlig feilinformasjon.

Feilinformasjon kan oppstå som følge av misligheter eller utilsiktet feil. Feilinformasjon er å anse som vesentlig dersom den enkeltvis eller samlet med rimelighet kan forventes å påvirke de økonomiske beslutningene som brukerne foretar på grunnlag av årsregnskapet.

For videre beskrivelse av revisors oppgaver og plikter vises det til:

<https://revisorforeningen.no/revisjonsberetninger>

Drammen, 22. juni 2024

Statsaut. revisor Thormodsrud AS

Jan Vidar Thormodsrud
Statsautorisert revisor