



ÅRSREGNSKAPET FOR REGNSKAPSÅRET 2024 - GENERELL INFORMASJON

Enheten

Organisasjonsnummer: 920 055 265
Organisasjonsform: Aksjeselskap
Foretaksnavn: ISAKSEN INVEST HOLDING AS
Forretningsadresse: Lomviveien 24
1364 FORNEBU

Regnskapsår

Årsregnskapets periode: 01.01.2024 - 31.12.2024

Konsern

Morselskap i konsern: Ja
Konsernregnskap lagt ved: Nei

Regnskapsregler

Regler for små foretak benyttet: Ja
Benyttet ved utarbeidelsen av årsregnskapet til selskapet: Regnskapslovens alminnelige regler

Årsregnskapet fastsatt av kompetent organ

Bekreftet av representant for selskapet: Rune Reidar Isaksen
Dato for fastsettelse av årsregnskapet: 26.05.2025

Grunnlag for avgivelse

År 2024: Årsregnskapet er elektronisk innlevert
År 2023: Tall er hentet fra elektronisk innlevert årsregnskap fra 2024

Det er ikke krav til at årsregnskapet m.v. som sendes til Regnskapsregisteret er undertegnet. Kontrollen på at dette er utført ligger hos revisor/enhetens øverste organ. Sikkerheten ivaretas ved at innsender har rolle/rettighet for innsending av årsregnskapet via Altinn, og ved at det bekreftes at årsregnskapet er fastsatt av kompetent organ.

Brønnøysundregistrene, 03.06.2025



Resultatregnskap

Beløp i: NOK	Note	2024	2023
RESULTATREGNSKAP			
Inntekter			
Salgsinntekt			25 000
Sum inntekter			25 000
Kostnader			
Lønnskostnad	1		
Annen driftskostnad		26 439	13 444
Sum kostnader		26 439	13 444
Driftsresultat		-26 439	11 556
Annen rentekostnad		44	
Annen finanskostnad			26 599
Sum finanskostnader		44	26 599
Netto finans		-44	-26 599
Resultat før skattekostnad		-26 483	-15 043
Skattekostnad på resultat	2		1 910
Årsresultat	3	-26 483	-16 953
Årsresultat etter minoritetsinteresser		-26 483	-16 953
Totalresultat		-26 483	-16 953
Overføringer og disponeringer			
Udekket tap		-26 483	-13 705
Overført fra annen egenkapital			-3 248
Sum overføringer og disponeringer		-26 483	-16 953



Balanse

Beløp i: NOK	Note	2024	2023
BALANSE - EIENDELER			
Anleggsmidler			
Immaterielle eiendeler			
Utsatt skattefordel	2		
Finansielle anleggsmidler			
Investering i datterselskap	4	13 400	13 400
Investering i annet foretak i samme konsern	4		
Sum finansielle anleggsmidler		13 400	13 400
Sum anleggsmidler		13 400	13 400
Omløpsmidler			
Varer			
Fordringer			
Andre kortsiktige fordringer		1	30
Konsernfordringer		63 300	63 300
Sum fordringer		63 301	63 330
Investeringer			
Aksjer og andeler i foretak i samme konsern	4		
Bankinnskudd, kontanter og lignende			
Bankinnskudd, kontanter o.l.		119	1 782
Sum bankinnskudd, kontanter og lignende		119	1 782
Sum omløpsmidler		63 420	65 111
SUM EIENDELER		76 820	78 511

BALANSE - EGENKAPITAL OG GJELD

Egenkapital

Innskutt egenkapital



Balanse

Beløp i: NOK	Note	2024	2023
Aksjekapital	5	50 000	50 000
Beholdning av egne aksjer	5		
Sum innskutt egenkapital		50 000	50 000
Opptjent egenkapital			
Annen egenkapital	6		
Udekket tap	3, 6	40 188	13 705
Sum opptjent egenkapital		-40 187	-13 705
Sum egenkapital	3	9 813	36 295
Gjeld			
Langsiktig gjeld			
Utsatt skatt	2		
Annen langsiktig gjeld			
Sum langsiktig gjeld		0	0
Kortsiktig gjeld			
Leverandørgjeld		20 607	2 806
Betalbar skatt	2		1 910
Annen kortsiktig gjeld		46 401	37 500
Sum kortsiktig gjeld		67 007	42 216
Sum gjeld		67 007	42 216
SUM EGENKAPITAL OG GJELD		76 820	78 511



Brønnøysundregistrene

ÅRSREGNSKAP FOR REGNSKAPSÅRET 2024 - GENERELL INFORMASJON

Journalnummer: 2025 490483

Enheten

Organisasjonsnummer: 920 055 265
Organisasjonsform: Aksjeselskap
Foretaksnavn: ISAKSEN INVEST HOLDING AS
Forretningsadresse: Lomviveien 24
1364 FORNEBU

Regnskapsår

Årsregnskapets periode: 01.01.2024 - 31.12.2024

Konsern

Morselskap i konsern: Ja
Konsernregnskap lagt ved: Nei

Regnskapsregler

Regler for små foretak benyttet: Ja
Benyttet ved utarbeidelsen av
årsregnskapet til selskapet: Regnskapslovens alminnelige regler

Årsregnskapet fastsatt av kompetent organ

Bekreftet av representant for selskapet: Rune Reidar Isaksen
Dato for fastsettelse av årsregnskapet: 26.05.2025

Revisjon

Selskapet har besluttet at årsregnskapet
ikke skal revideres: Ja
Årsregnskapet er utarbeidet av ekstern
autorisert regnskapsfører: Ja

Grunnlag for avgivelse

År 2024: Årsregnskap er elektronisk innlevert.
År 2023: Tall er hentet fra elektronisk innlevert årsregnskap fra 2024.

Det er ikke krav til at årsregnskapet m.v. som sendes til Regnskapsregisteret er undertegnet. Kontrollen på at dette er utført ligger hos revisor/enhetens øverste organ. Sikkerheten ivaretas ved at innsender har rolle/rettighet for innsending av årsregnskapet via Altinn, og ved at det bekreftes at årsregnskapet er fastsatt av kompetent organ.

Brønnøysundregistrene, 31.05.2025



Organisasjonsnr: 920 055 265
ISAKSEN INVEST HOLDING AS

RESULTATREGNSKAP

Beløp i: NOK	Note	2024	2023
RESULTATREGNSKAP			
Inntekter			
Salgsinntekt			25 000
Sum inntekter			25 000
Kostnader			
Lønnskostnad	1		
Annen driftskostnad		26 439	13 444
Sum kostnader		26 439	13 444
Driftsresultat		-26 439	11 556
Annen rentekostnad		44	
Annen finanskostnad			26 599
Sum finanskostnader		44	26 599
Netto finans		-44	-26 599
Resultat før skattekostnad		-26 483	-15 043
Skattekostnad på resultat	2		1 910
Årsresultat	3	-26 483	-16 953
Årsresultat etter minoritetsinteresser		-26 483	-16 953
Totalresultat		-26 483	-16 953
Overføringer og disponeringer			
Udekket tap		-26 483	-13 705
Overført fra annen egenkapital			-3 248
Sum overføringer og disponeringer		-26 483	-16 953



Organisasjonsnr: 920 055 265
ISAKSEN INVEST HOLDING AS

BALANSE

Beløp i: NOK	Note	2024	2023
BALANSE - EIENDELER			
Anleggsmidler			
Immaterielle eiendeler			
Utsatt skattefordel	2		
Finansielle anleggsmidler			
Investering i datterselskap	4	13 400	13 400
Investering i annet foretak i samme konsern	4		
Sum finansielle anleggsmidler		13 400	13 400
Sum anleggsmidler		13 400	13 400
Omløpsmidler			
Varer			
Fordringer			
Andre kortsiktige fordringer		1	30
Konsernfordringer		63 300	63 300
Sum fordringer		63 301	63 330
Investeringer			
Aksjer og andeler i foretak i samme konsern	4		
Bankinnskudd, kontanter og lignende			
Bankinnskudd, kontanter o. l.		119	1 782
Sum bankinnskudd, kontanter og lignende		119	1 782
Sum omløpsmidler		63 420	65 111
SUM EIENDELER		76 820	78 511
BALANSE - EGENKAPITAL OG GJELD			
Egenkapital			
Innskutt egenkapital			
Aksjekapital	5	50 000	50 000
Beholdning av egne aksjer	5		
Sum innskutt egenkapital		50 000	50 000
Opptjent egenkapital			



Annen egenkapital	6		
Udekket tap	3, 6	40 188	13 705
Sum opptjent egenkapital		-40 187	-13 705
Sum egenkapital	3	9 813	36 295
Gjeld			
Langsiktig gjeld			
Utsatt skatt	2		
Annen langsiktig gjeld			
Sum langsiktig gjeld		0	0
Kortsiktig gjeld			
Leverandørgjeld		20 607	2 806
Betalbar skatt	2		1 910
Annen kortsiktig gjeld		46 401	37 500
Sum kortsiktig gjeld		67 007	42 216
Sum gjeld		67 007	42 216
SUM EGENKAPITAL OG GJELD		76 820	78 511



Organisasjonsnr: 920 055 265
ISAKSEN INVEST HOLDING AS

NOTEOPPLYSNINGER - SELSKAP - alle poster oppgitt i hele tall

Note

1

Antall årsverk i regnskapsåret
0.00

Sum Beløp

Balanseført verdi 31.12. Varige driftsmidler Immaterielle eiend.

Konsernregnskap

Morselskapet sitt navn

Forretningskontor for morselskapet

Begrunnelse for at datterselskap er utelatt fra konsolideringen

Samlet beløp - tilknyttet selskap Årets Fjorårets

Samlet beløp - foretak i samme konsern Årets Fjorårets

Samlet beløp - foretak i samme konsern Årets Fjorårets

Samlet beløp - felles kontrollert virksomhet Årets Fjorårets

Pantstillelse Beløp

Beholdning av egne aksjer Antall Pålydende Andel av aksjek.



BankID Signing
Rune Reidar Isaksen
2025-05-27




Årsregnskap 2024

Isaksen Invest Holding AS

Resultatregnskap
Balanse
Noter til regnskapet



Org.nr.: 920 055 265



BankID Signing
Rune Reidar Isaksen
2025-05-27

RESULTATREGNSKAP

ISAKSEN INVEST HOLDING AS


DRIFTSINNEKTER OG DRIFTSKOSTNADER	Note	2024	2023
Salgsinntekt		0	25 000
Sum driftsinntekter		0	25 000
Annen driftskostnad		26 439	13 444
Sum driftskostnader		26 439	13 444
Driftsresultat		-26 439	11 556
FINANSINNEKTER OG FINANSKOSTNADER			
Annen rentekostnad		44	0
Annen finanskostnad		0	26 599
Resultat av finansposter		-44	-26 599
Resultat før skattekostnad		-26 483	-15 043
Skattekostnad på resultat	2	0	1 910
Resultat		-26 483	-16 953
EKSTRAORDINÆRE INNTEKTER OG KOSTNADER			
Årsresultat	3	-26 483	-16 953
OVERFØRINGER			
Overført til udekket tap		26 483	13 705
Overført fra annen egenkapital		0	3 248
Sum overføringer		-26 483	-16 953



BALANSE

ISAKSEN INVEST HOLDING AS

EIENDELER	Note	2024	2023
ANLEGGSMIDLER			
IMMATERIELLE EIENDELER			
VARIGE DRIFTSMIDLER			
FINANSIELLE ANLEGGSMIDLER			
Investeringer i datterselskap	4	13 400	13 400
Sum finansielle anleggsmidler		13 400	13 400
Sum anleggsmidler		13 400	13 400
OMLØPSMIDLER			
FORDRINGER			
Andre kortsiktige fordringer		1	30
Konsernfordringer		63 300	63 300
Sum fordringer		63 301	63 330
INVESTERINGER			
Bankinnskudd, kontanter o.l.		119	1 782
Sum omløpsmidler		63 420	65 111
Sum eiendeler		76 820	78 511



BankID Signing
Rune Reidar Isaksen
2025-05-27

BALANSE


ISAKSEN INVEST HOLDING AS

EGENKAPITAL OG GJELD	Note	2024	2023
EGENKAPITAL			
INNSKUTT EGENKAPITAL			
Aksjekapital	5	50 000	50 000
Sum innskutt egenkapital		50 000	50 000
OPPTJENT EGENKAPITAL			
Udekket tap	3, 6	-40 188	-13 705
Sum opptjent egenkapital		-40 187	-13 705
Sum egenkapital	3	9 813	36 295
GJELD			
AVSETNING FOR FORPLIKTELSER			
ANNEN LANGSIKTIG GJELD			
KORTSIKTIG GJELD			
Leverandørgjeld		20 607	2 806
Betalbar skatt	2	0	1 910
Annen kortsiktig gjeld		46 401	37 500
Sum kortsiktig gjeld		67 007	42 216
Sum gjeld		67 007	42 216
Sum egenkapital og gjeld		76 820	78 511

26.05.2025

Styret i Isaksen Invest Holding AS

Rune Reidar Isaksen
styreleder



Regnskapsprinsipper

Årsregnskapet er satt opp i samsvar med regnskapsloven og NRS 8 - God regnskapsskikk for små foretak.

SKATT

Skattekostnaden i resultatregnskapet omfatter både periodens betalbare skatt og endring i utsatt skatt. Utsatt skatt er beregnet med 22 % på grunnlag av de midlertidige forskjeller som eksisterer mellom regnskapsmessige og skattemessige verdier, samt ligningsmessig underskudd til fremføring ved utgangen av regnskapsåret. Skatteøkende og skattereduserende midlertidige forskjeller som reverserer eller kan reverseres i samme periode er utlignet og nettoført.

KLASSIFISERING OG VURDERING AV OMLØPSMIDLER

Omløpsmidler og kortsiktig gjeld omfatter normalt poster som forfaller til betaling innen ett år etter balansedagen, samt poster som knytter seg til varekretsløpet. Omløpsmidler vurderes til laveste verdi av anskaffelseskost og virkelig verdi.

AKSJER I DATTERSELSKAP

Datterselskap vurderes etter kostmetoden i selskapsregnskapet. Investeringen er vurdert til anskaffelseskost for aksjene med mindre nedskrivning har vært nødvendig. Det er foretatt nedskrivning til virkelig verdi når verdifall skyldes årsaker som ikke kan forventes å være forbigående og det må anses nødvendig etter god regnskapsskikk. Nedskrivninger er reversert når grunnlaget for nedskrivning ikke lenger er til stede.

Utbytte, konsernbidrag og andre utdelinger fra datterselskap er inntektsført samme år som det er avsatt i givers regnskap. Overstiger utbytte / konsernbidraget andelen av opptjent resultat etter anskaffelsestidspunktet, representerer den overskytende del tilbakebetaling av investert kapital, og utdelingene er fratrukket investeringens verdi i balansen til morselskapet.

FORDRINGER


Kundefordringer og andre fordringer oppføres til pålydende etter fradrag for avsetning til forventet tap. Avsetning til tap gjøres på grunnlag av en individuell vurdering av de enkelte fordringene.

Note 1 Lønnskostnader og antall årsverk

Selskapet har ikke hatt ansatte og derav ingen lønnskostnader.

Note 2 Skatt

Årets skattekostnad	2024	2023
Resultatført skatt på ordinært resultat:		
Betalbar skatt	0	1 910
Endring i utsatt skattefordel	0	0
Skattekostnad ordinært resultat	0	1 910
Skattepliktig inntekt:		
Resultat før skatt	-26 483	-15 043
Permanente forskjeller	44	26 599
Anvendelse av fremførbart underskudd	0	-2 873
Skattepliktig inntekt	-26 439	8 683



Betalbar skatt i balansen:

Betalbar skatt på årets resultat	0	1 910
Sum betalbar skatt i balansen	0	1 910

Skatteeffekten av midlertidige forskjeller og underskudd til fremføring som har gitt opphav til utsatt skatt og utsatte skattefordeler, spesifisert på typer av midlertidige forskjeller

	2024	2023	Endring
Akkumulert fremførbart underskudd	-26 439	0	26 439
Inngår ikke i beregningen av utsatt skatt	26 439	0	-26 439
Utsatt skattefordel / skatt (22 %)	0	0	0

I henhold til God regnskapsskikk for små foretak balanseføres ikke utsatt skattefordel.

Note 3 Egenkapital

	Aksjekapital	Overkurs	Annen Innskutt egenkapital	Annen egenkapital	Sum egenkapital
Pr. 31.12.2023	50 000	0	0	-13 705	36 295
Årets resultat				-26 483	-26 483
Pr 31.12.2024	50 000	0	0	-40 187	9 813

Note 4 Datterselskap, TS og FKV

	Kontor- kommune	Eier- andel	Anskaffelses kost	Balanseført verdi
DS/FKV/TS				
Babbo Collective AS	OSLO		13 400	13 400
Sum			13 400	13 400

Note 5 Aksjonærer

AKSJEKAPITALEN I ISAKSEN INVEST HOLDING AS PR. 31.12 BESTÅR AV:

	Antall	Pålydende	Bokført
Ordinære aksjer	500	100,0	50 000
Sum	500		50 000

EIERSTRUKTUR

De største aksjonærene i % pr. 31.12 var:

	Ordinære	Eierandel	Stemmeandel
Rune Reidar Isaksen	500	100,0	100,0

AKSJER EIET AV MEDLEMMER I STYRET OG DAGLIG LEDER:

Navn	Verv	Ordinære
Rune Reidar Isaksen	styreleder	500



Totalt antall aksjer



Note 6 Fortsatt drift

Eier tilfører kapital slik at selskapet er i stand til å betjene sine forpliktelser. Årsregnskapet er dermed utarbeidet under forutsetning av fortsatt drift.