



ÅRSREGNSKAPET FOR REGNSKAPSÅRET 2023 - GENERELL INFORMASJON

Enheten

Organisasjonsnummer: 911 953 420
Organisasjonsform: Aksjeselskap
Foretaksnavn: BYGGVEKST AS
Forretningsadresse: Rådyrfaret 13
3540 NESBYEN

Regnskapsår

Årsregnskapets periode: 01.01.2023 - 31.12.2023

Konsern

Morselskap i konsern: Nei

Regnskapsregler

Regler for små foretak benyttet: Ja
Benyttet ved utarbeidelsen av årsregnskapet til selskapet: Regnskapslovens alminnelige regler

Årsregnskapet fastsatt av kompetent organ

Bekreftet av representant for selskapet: Mariann Storeli Leonsen
Dato for fastsettelse av årsregnskapet: 31.05.2024

Grunnlag for avgivelse

År 2023: Årsregnskapet er elektronisk innlevert
År 2022: Tall er hentet fra elektronisk innlevert årsregnskap fra 2023

Det er ikke krav til at årsregnskapet m.v. som sendes til Regnskapsregisteret er undertegnet. Kontrollen på at dette er utført ligger hos revisor/enhetens øverste organ. Sikkerheten ivaretas ved at innsender har rolle/rettighet for innsending av årsregnskapet via Altinn, og ved at det bekreftes at årsregnskapet er fastsatt av kompetent organ.

Brønnøysundregistrene, 20.03.2025



Resultatregnskap

Beløp i: NOK	Note	2023	2022
RESULTATREGNSKAP			
Inntekter			
Annen driftsinntekt		210 000	210 000
Sum inntekter		210 000	210 000
Kostnader			
Lønnskostnad	1	0	0
Avskrivning på varige driftsmidler og immaterielle eiendeler	2	51 888	51 887
Annen driftskostnad		58 771	38 969
Sum kostnader		110 659	90 856
Driftsresultat		99 341	119 144
Finansinntekter og finanskostnader			
Annen renteinntekt		58	4
Sum finansinntekter		58	4
Annen rentekostnad		132 290	95 781
Sum finanskostnader		132 290	95 781
Netto finans		-132 232	-95 777
Resultat før skattekostnad		-32 891	23 367
Skattekostnad	3, 4	0	0
Årsresultat		-32 891	23 367
Overføringer og disponeringer			
Udekket tap	5	-32 891	23 367
Annen egenkapital	5	0	0
Sum overføringer og disponeringer		-32 891	23 367



Balanse

Beløp i: NOK	Note	2023	2022
BALANSE - EIENDELER			
Anleggsmidler			
Immaterielle eiendeler			
Utsatt skattefordel	4	0	0
Sum immaterielle eiendeler		0	0
Varige driftsmidler			
Tomter, bygninger og annen fast eiendom	2	1 357 700	1 409 588
Sum varige driftsmidler		1 357 700	1 409 588
Finansielle anleggsmidler			
Sum finansielle anleggsmidler		0	0
Sum anleggsmidler		1 357 700	1 409 588
Omløpsmidler			
Varer			
Fordringer			
Andre kortsiktige fordringer		22 434	32 412
Sum fordringer		22 434	32 412
Investeringer			
Sum investeringer		0	0
Bankinnskudd, kontanter og lignende			
Bankinnskudd, kontanter og lignende		30 422	62 753
Sum bankinnskudd, kontanter og lignende		30 422	62 753
Sum omløpsmidler		52 856	95 165
SUM EIENDELER		1 410 557	1 504 753

BALANSE - EGENKAPITAL OG GJELD



Balanse

Beløp i: NOK	Note	2023	2022
Egenkapital			
Innskutt egenkapital			
Aksjekapital	5, 6	200 000	200 000
Annen innskutt egenkapital	5	-3 110	-3 110
Sum innskutt egenkapital		196 890	196 890
Opptjent egenkapital			
Udekket tap	5	596 074	563 183
Sum opptjent egenkapital		-596 074	-563 183
Sum egenkapital		-399 184	-366 293
Gjeld			
Langsiktig gjeld			
Utsatt skatt	4	0	0
Sum avsetninger for forpliktelser		0	0
Annen langsiktig gjeld			
Gjeld til kredittinstitusjoner	7	1 785 976	1 857 035
Øvrig langsiktig gjeld	7	10 272	0
Sum annen langsiktig gjeld		1 796 248	1 857 035
Sum langsiktig gjeld		1 796 248	1 857 035
Kortsiktig gjeld			
Leverandørgjeld		0	2 544
Betalbar skatt	3	0	0
Skyldige offentlige avgifter		8 063	8 582
Annen kortsiktig gjeld		5 429	2 885
Sum kortsiktig gjeld		13 492	14 011
Sum gjeld		1 809 740	1 871 046
SUM EGENKAPITAL OG GJELD		1 410 557	1 504 753



Brønnøysundregistrene

ÅRSREGNSKAP FOR REGNSKAPSÅRET 2023 - GENERELL INFORMASJON

Journalnummer: 2024 490732

Enheten

Organisasjonsnummer: 911 953 420
Organisasjonsform: Aksjeselskap
Foretaksnavn: BYGGVEKST AS
Forretningsadresse: Rådyrfaret 13
3540 NESBYEN

Regnskapsår

Årsregnskapets periode: 01.01.2023 - 31.12.2023

Konsern

Morselskap i konsern: Nei

Regnskapsregler

Regler for små foretak benyttet: Ja
Benyttet ved utarbeidelsen av
årsregnskapet til selskapet: Regnskapslovens alminnelige regler

Årsregnskapet fastsatt av kompetent organ

Bekreftet av representant for selskapet: Mariann Storeli Leonsen
Dato for fastsettelse av årsregnskapet: 31.05.2024

Revisjon

Selskapet har besluttet at årsregnskapet
ikke skal revideres: Ja
Årsregnskapet er utarbeidet av ekstern
autorisert regnskapsfører: Ja
Ekstern autorisert regnskapsfører har i
løpet av regnskapsåret bistått ved den
løpende regnskapsføringen eller utført
andre tjenester for selskapet enn å
utarbeide årsregnskapet: Ja

Grunnlag for avgivelse

År 2023: Årsregnskap er elektronisk innlevert.
År 2022: Tall er hentet fra elektronisk innlevert årsregnskap fra 2023.

Det er ikke krav til at årsregnskapet m.v. som sendes til Regnskapsregisteret er undertegnet. Kontrollen på at dette er utført ligger hos revisor/enhetens øverste organ. Sikkerheten ivaretas ved at innsender har rolle/rettighet for innsending av årsregnskapet via Altinn, og ved at det bekreftes at årsregnskapet er fastsatt av kompetent organ.

Brønnøysundregistrene, 06.06.2024

Brønnøysundregistrene
Postadresse: Postboks 900, 8910 Brønnøysund
Telefon: 75 00 75 00
E-post: firmapost@brreg.no Internett: www.brreg.no
Organisasjonsnummer: 974 760 673



Organisasjonsnr: 911 953 420
BYGGVEKST AS

RESULTATREGNSKAP

Beløp i: NOK	Note	2023	2022
RESULTATREGNSKAP			
Inntekter			
Annen driftsinntekt		210 000	210 000
Sum inntekter		210 000	210 000
Kostnader			
Lønnskostnad	1	0	0
Avskrivning på varige driftsmidler og immaterielle eiendeler	2	51 888	51 887
Annen driftskostnad		58 771	38 969
Sum kostnader		110 659	90 856
Driftsresultat		99 341	119 144
Finansinntekter og finanskostnader			
Annen renteinntekt		58	4
Sum finansinntekter		58	4
Annen rentekostnad		132 290	95 781
Sum finanskostnader		132 290	95 781
Netto finans		-132 232	-95 777
Resultat før skattekostnad		-32 891	23 367
Skattekostnad	3, 4	0	0
Årsresultat		-32 891	23 367
Overføringer og disponeringer			
Udekket tap	5	-32 891	23 367
Annen egenkapital	5	0	0
Sum overføringer og disponeringer		-32 891	23 367



Organisasjonsnr: 911 953 420
BYGGVEKST AS

BALANSE

Beløp i: NOK	Note	2023	2022
BALANSE - EIENDELER			
Anleggsmidler			
Immaterielle eiendeler			
Utsatt skattefordel	4	0	0
Sum immaterielle eiendeler		0	0
Varige driftsmidler			
Tomter, bygninger og annen fast eiendom	2	1 357 700	1 409 588
Sum varige driftsmidler		1 357 700	1 409 588
Finansielle anleggsmidler			
Sum finansielle anleggsmidler		0	0
Sum anleggsmidler		1 357 700	1 409 588
Omløpsmidler			
Varer			
Fordringer			
Andre kortsiktige fordringer		22 434	32 412
Sum fordringer		22 434	32 412
Investeringer			
Sum investeringer		0	0
Bankinnskudd, kontanter og lignende			
Bankinnskudd, kontanter og lignende		30 422	62 753
Sum bankinnskudd, kontanter og lignende		30 422	62 753
Sum omløpsmidler		52 856	95 165
SUM EIENDELER		1 410 557	1 504 753
BALANSE - EGENKAPITAL OG GJELD			
Egenkapital			
Innskutt egenkapital			
Aksjekapital	5, 6	200 000	200 000
Annen innskutt egenkapital	5	-3 110	-3 110
Sum innskutt egenkapital		196 890	196 890



Opptjent egenkapital			
Udekket tap	5	596 074	563 183
Sum opptjent egenkapital		-596 074	-563 183
Sum egenkapital		-399 184	-366 293
Gjeld			
Langsiktig gjeld			
Utsatt skatt	4	0	0
Sum avsetninger for forpliktelseser		0	0
Annen langsiktig gjeld			
Gjeld til kredittinstitusjoner	7	1 785 976	1 857 035
Øvrig langsiktig gjeld	7	10 272	0
Sum annen langsiktig gjeld		1 796 248	1 857 035
Sum langsiktig gjeld		1 796 248	1 857 035
Kortsiktig gjeld			
Leverandørgjeld		0	2 544
Betalbar skatt	3	0	0
Skyldige offentlige avgifter		8 063	8 582
Annen kortsiktig gjeld		5 429	2 885
Sum kortsiktig gjeld		13 492	14 011
Sum gjeld		1 809 740	1 871 046
SUM EGENKAPITAL OG GJELD		1 410 557	1 504 753



Organisasjonsnr: 911 953 420
BYGGVEKST AS

NOTEOPPLYSNINGER - SELSKAP - alle poster oppgitt i hele tall

Note

Regnskapsprinsipper

Årsregnskapet er satt opp i samsvar med regnskapsloven og god regnskapsskikk for små foretak. Salgsinntekter Inntektsføring ved salg av varer skjer på leveringstidspunktet. Tjenester inntektsføres etter hvert som de leveres. Klassifisering og vurdering av balanseposter Anleggsmidler er eiendeler bestemt til varig eie eller bruk. Eiendeler som er knyttet til varekretsløpet er klassifisert som omløpsmidler. Fordringer klassifiseres som omløpsmidler hvis de forfaller til betaling innen ett år etter transaksjonsdagen. Tilsvarende klassifiseres gjeld som kortsiktig hvis gjelden forfaller til betaling innen ett år. Langsiktig gjeld er gjeld som forfaller senere enn ett år etter transaksjonsdagen. Første års avdrag på langsiktige fordringer og langsiktig gjeld klassifiseres likevel ikke som omløpsmiddel og kortsiktig gjeld. Omløpsmidler vurderes til laveste av anskaffelseskost og virkelig verdi. Kortsiktig gjeld balanseføres til nominelt beløp på etableringstidspunktet. Anleggsmidler vurderes til anskaffelseskost. Varige anleggsmidler avskrives etter en fornuftig avskrivningsplan. Anleggsmidlene nedskrives til virkelig verdi ved verdifall som ikke forventes å være forbigående. Langsiktig gjeld med unntak av andre avsetninger balanseføres til nominelt beløp på etableringstidspunktet. Fordringer Kundefordringer og andre fordringer er oppført i balansen til pålydende etter fradrag for avsetning til forventet tap. Avsetning til tap gjøres på grunnlag av individuelle vurderinger av de enkelte fordringene. Varige driftsmidler Varige driftsmidler balanseføres og avskrives over driftsmidlenes levetid dersom de har antatt levetid over 3 år og har en kostpris som overstiger kr 15 000. Direkte vedlikehold av driftsmidler kostnadsføres løpende under driftskostnader, mens påkostninger eller forbedringer tillegges driftsmidlets kostpris og avskrives i takt med driftsmidlet. Forøvrig er følgende regnskapsprinsipper anvendt: Forsikret pensjonsforpliktelse er ikke balanseført - kostnaden er lik premien. Leieavtaler er ikke balanseført. Selskapet har ikke endret regnskapsprinsipp fra 2022 til 2023.

Note

1

Antall årsverk i regnskapsåret

0.00

Sum Beløp

Balanseført verdi 31.12. Varige driftsmidler Immaterielle eiend.

Konsernregnskap

Morselskapet sitt navn



Forretningskontor for morselskapet

Begrunnelse for at datterselskap er utelatt fra konsolideringen

Konsern, tilknyttet selskap m.v. - fordringer og gjeld

Fordringer

<u>Samlet beløp - tilknyttet selskap</u>	<u>Årets</u>	<u>Fjorårets</u>
--	--------------	------------------

<u>Samlet beløp - foretak i samme konsern</u>	<u>Årets</u>	<u>Fjorårets</u>
---	--------------	------------------

<u>Samlet beløp - foretak i samme konsern</u>	<u>Årets</u>	<u>Fjorårets</u>
---	--------------	------------------

<u>Samlet beløp - felles kontrollert virksomhet</u>	<u>Årets</u>	<u>Fjorårets</u>
---	--------------	------------------

<u>Pantstillelse</u>	<u>Beløp</u>
----------------------	--------------

<u>Beholdning av egne aksjer</u>	<u>Antall</u>	<u>Pålydende</u>	<u>Andel av aksjek.</u>
----------------------------------	---------------	------------------	-------------------------

Note

7

Gjeld

Gjeld som forfaller til betaling mer enn fem år etter regnskapsårets slutt
1296179.00

Gjeld sikret ved pant eller lignende sikkerhet i eiendeler

Balanseført verdi av de pantsatte eiendeler
1357700.00

Summen av garantiforpliktelser som ikke er regnskapsført

Garantiforpliktelser som er sikret ved pant

Mer om gjeld

Gjeld til Morten Leonsen utgjør kr. 10 272.

Note

Lån og sikkerhetsstillelse til medlemmer

Er det gitt lån eller sikkerhetsstillelse til ledende personer: Nei

Opplysninger om:

Medlemmer av:



Mer om lån og sikkerhetsstillelse



Årsregnskap for
BYGGVEKST AS
911953420
Regnskapsår
01.01.2023 - 31.12.2023



BYGGVEKST AS
911 953 420

Resultatregnskap

	Note	2023	2022
Driftsinntekter			
Annen driftsinntekt		210 000	210 000
Sum driftsinntekter		210 000	210 000
Driftskostnader			
Avskrivning på varige driftsmidler og immaterielle eiendeler	2	-51 888	-51 887
Annen driftskostnad		-58 771	-38 969
Sum driftskostnader		-110 659	-90 856
Driftsresultat		99 341	119 144
Finansinntekter			
Annen renteinntekt		58	4
Sum finansinntekter		58	4
Finanskostnader			
Annen rentekostnad		-132 290	-95 781
Sum finanskostnader		-132 290	-95 781
Netto finans		-132 232	-95 777
Resultat før skattekostnad		-32 891	23 367
Årsresultat		-32 891	23 367
Overføringer			
Udekket tap	5	-32 891	23 367
Sum overføringer		-32 891	23 367



BYGGVEKST AS
911 953 420

Balanse

	Note	31.12.2023	31.12.2022
EIENDELER			
Anleggsmidler			
Varige driftsmidler			
Tomter, bygninger og annen fast eiendom	2	1 357 700	1 409 588
Sum varige driftsmidler		1 357 700	1 409 588
Sum anleggsmidler		1 357 700	1 409 588
Omløpsmidler			
Fordringer			
Andre kortsiktige fordringer		22 434	32 412
Sum fordringer		22 434	32 412
Bankinnskudd, kontanter og lignende			
Bankinnskudd, kontanter og lignende		30 422	62 753
Sum bankinnskudd, kontanter og lignende		30 422	62 753
Sum omløpsmidler		52 856	95 165
SUM EIENDELER		1 410 557	1 504 753



BYGGVEKST AS
911 953 420

Balanse

	Note	31.12.2023	31.12.2022
EGENKAPITAL OG GJELD			
Egenkapital			
Innskutt egenkapital			
Aksjekapital	5, 6	200 000	200 000
Annen innskutt egenkapital	5	-3 110	-3 110
Sum innskutt egenkapital		196 890	196 890
Opptjent egenkapital			
Udekket tap	5	-596 074	-563 183
Sum opptjent egenkapital		-596 074	-563 183
Sum egenkapital		-399 184	-366 293
Gjeld			
Annen langsiktig gjeld			
Gjeld til kredittinstitusjoner	7	1 785 976	1 857 035
Øvrig langsiktig gjeld	7	10 272	0
Sum annen langsiktig gjeld		1 796 248	1 857 035
Kortsiktig gjeld			
Leverandørgjeld		0	2 544
Skyldige offentlige avgifter		8 063	8 582
Annen kortsiktig gjeld		5 429	2 885
Sum kortsiktig gjeld		13 492	14 011
Sum gjeld		1 809 740	1 871 046
SUM EGENKAPITAL OG GJELD		1 410 557	1 504 753

Nesbyen, 31.05.2024

Mariann Storeli Leonsen
styrets leder

Morten Leonsen
styremedlem / daglig leder



BYGGVEKST AS
911 953 420

Noter

Regnskapsprinsipper

Årsregnskapet er satt opp i samsvar med regnskapsloven og god regnskapsskikk for små foretak.

Salgsinntekter

Inntektsføring ved salg av varer skjer på leveringstidspunktet. Tjenester inntektsføres etter hvert som de leveres.

Klassifisering og vurdering av balanseposter

Anleggsmidler er eiendeler bestemt til varig eie eller bruk. Eiendeler som er knyttet til varekretsløpet er klassifisert som omløpsmidler. Fordringer klassifiseres som omløpsmidler hvis de forfaller til betaling innen ett år etter transaksjonsdagen. Tilsvarende klassifiseres gjeld som kortsiktig hvis gjelden forfaller til betaling innen ett år. Langsiktig gjeld er gjeld som forfaller senere enn ett år etter transaksjonsdagen. Første års avdrag på langsiktige fordringer og langsiktig gjeld klassifiseres likevel ikke som omløpsmiddel og kortsiktig gjeld.

Omløpsmidler vurderes til laveste av anskaffelseskost og virkelig verdi. Kortsiktig gjeld balanseføres til nominelt beløp på etableringstidspunktet. Anleggsmidler vurderes til anskaffelseskost. Varige anleggsmidler avskrives etter en fornuftig avskrivningsplan. Anleggsmidlene nedskrives til virkelig verdi ved verdifall som ikke forventes å være forbigående. Langsiktig gjeld med unntak av andre avsetninger balanseføres til nominelt beløp på etableringstidspunktet.

Fordringer

Kundefordringer og andre fordringer er oppført i balansen til pålydende etter fradrag for avsetning til forventet tap. Avsetning til tap gjøres på grunnlag av individuelle vurderinger av de enkelte fordringene.

Varige driftsmidler

Varige driftsmidler balanseføres og avskrives over driftsmidlenes levetid dersom de har antatt levetid over 3 år og har en kostpris som overstiger kr 15 000. Direkte vedlikehold av driftsmidler kostnadsføres løpende under driftskostnader, mens påkostninger eller forbedringer tillegges driftsmidlets kostpris og avskrives i takt med driftsmidlet.

Forøvrig er følgende regnskapsprinsipper anvendt:

Forsikret pensjonsforpliktelse er ikke balanseført - kostnaden er lik premien. Leieavtaler er ikke balanseført.

Selskapet har ikke endret regnskapsprinsipp fra 2022 til 2023.

Note 1 - Antall årsverk

Selskapet har ikke hatt ansatte i løpet av regnskapsåret.



BYGGVEKST AS
911 953 420

Note 2 - Varige driftsmidler/anleggsmidler

	Tomter, bygninger og annen fast eiendom
Varige driftsmidler	
Anskaffelseskost pr 01.01	1 556 600
Tilgang i året	0
Avgang i året	0
Anskaffelseskost pr 31.12	1 556 600
Akkumulert av- og nedskrivninger 01.01	-147 012
Akkumulert av- og nedskrivninger 31.12	-198 899
Balanseført verdi pr 31.12	1 357 701
Årets av- og nedskrivninger	51 887
Økonomisk levetid	30
Avskrivningsplan	Lineær

Note 3 - Spesifisering av skatt

Skattepliktig inntekt	2023	2022
Resultat før skatt	-32 891	23 367
+/- Endring i midlertidige forskjeller	-3 199	-5 497
- Anvendelse av fremførbart underskudd	0	-17 870
Skattepliktig inntekt	-36 090	0

Note 4 - Midlertidige forskjeller - utsatt skatt/skattefordel

Utsatt skatt/utsatt skattefordel i balansen avsettes på grunnlag av forskjeller mellom regnskapsmessige og skattemessige verdier i henhold til norsk regnskapsstandard for skatt.
Midlertidige skatteøkende og skattereduserende forskjeller som kan utlignes er nettoført.

Midlertidige forskjeller knyttet til:	01.01.2023	31.12.2023	Endring
Anleggsmidler	32 408	35 607	-3 199
Fremførbart underskudd	-598 701	-634 791	36 090
Netto forskjeller	-566 293	-599 184	32 891
Skattereduserende forskjeller som ikke kan utlignes	566 293	599 184	-32 891
Sum midlertidige forskjeller som påvirker betalbar skatt	0	0	0
Utsatt skatt 31.12.2023 basert på 22 %	0	0	0

Note 5 - Egenkapital

	Aksjekapital	Annen innsk. EK	Udekket tap	Sum
Egenkapital 31.12.2022	200 000	-3 110	-563 183	-366 293
Årsresultat	0	0	-32 891	-32 891
Egenkapital 31.12.2023	200 000	-3 110	-596 074	-399 184

Note 6 - Aksjekapital

Aksjeklasse	Antall aksjer	Aksjenes pålydende	Bokført verdi
Ordinære	2 000	100	200 000



BYGGVEKST AS

911 953 420

Aksjonærer	Antall aksjer	Eierandel %	Aksjeklasse
Mariann Storeli Leonsen	1 000	50,00	Ordinære
Morten Leonsen	1 000	50,00	Ordinære
Totalt antall aksjer	2 000	100	

Note 7 - Gjeld og garantiforpliktelser

	Beløp
Del av gjelden som forfaller til betaling mer enn fem år etter regnskapsårets slutt	1 296 179
Gjeld som er sikret ved pant eller lignende sikkerhet i eiendeler	0
Balanseført verdi av pantsatte eiendeler	1 357 700
Summen av garantiforpliktelser som ikke er regnskapsført	0

Mer om gjeld


Gjeld til Morten Leonsen utgjør kr. 10 272.

Lån og sikkerhetsstillelse til ledende personer, eiere med videre

Det er ikke gitt lån eller sikkerhetsstillelse til medlemmer av styrende organer.



 BankID Signing
Morten Leonsen
2024-06-03


 BankID Signing
Mariann Storeli Leonsen
2024-06-05

Årsregnskap for
BYGGVEKST AS
911953420
Regnskapsår
01.01.2023 - 31.12.2023



BYGGVEKST AS
911 953 420

 BankID Signing
Morten Leonsen
2024-06-03

 BankID Signing
Mariann Storeli Leonsen
2024-06-05


Resultatregnskap

	Note	2023	2022
Driftsinntekter			
Annen driftsinntekt		210 000	210 000
Sum driftsinntekter		210 000	210 000
Driftskostnader			
Avskrivning på varige driftsmidler og immaterielle eiendeler	2	-51 888	-51 887
Annen driftskostnad		-58 771	-38 969
Sum driftskostnader		-110 659	-90 856
Driftsresultat		99 341	119 144
Finansinntekter			
Annen renteinntekt		58	4
Sum finansinntekter		58	4
Finanskostnader			
Annen rentekostnad		-132 290	-95 781
Sum finanskostnader		-132 290	-95 781
Netto finans		-132 232	-95 777
Resultat før skattekostnad		-32 891	23 367
Årsresultat		-32 891	23 367
Overføringer			
Udekket tap	5	-32 891	23 367
Sum overføringer		-32 891	23 367



BYGGVEKST AS
911 953 420

 BankID Signing
Morten Leonsen
2024-06-03

 BankID Signing
Mariann Storeli Leonsen
2024-06-05


Balanse

	Note	31.12.2023	31.12.2022
EIENDELER			
Anleggsmidler			
Varige driftsmidler			
Tomter, bygninger og annen fast eiendom	2	1 357 700	1 409 588
Sum varige driftsmidler		1 357 700	1 409 588
Sum anleggsmidler		1 357 700	1 409 588
Omløpsmidler			
Fordringer			
Andre kortsiktige fordringer		22 434	32 412
Sum fordringer		22 434	32 412
Bankinnskudd, kontanter og lignende			
Bankinnskudd, kontanter og lignende		30 422	62 753
Sum bankinnskudd, kontanter og lignende		30 422	62 753
Sum omløpsmidler		52 856	95 165
SUM EIENDELER		1 410 557	1 504 753



BYGGVEKST AS
911 953 420

 BankID Signing
Morten Leonsen
2024-06-03

 BankID Signing
Mariann Storeli Leonsen
2024-06-05

Balanse

	Note	31.12.2023	31.12.2022
EGENKAPITAL OG GJELD			
Egenkapital			
Innskutt egenkapital			
Aksjekapital	5, 6	200 000	200 000
Annen innskutt egenkapital	5	-3 110	-3 110
Sum innskutt egenkapital		196 890	196 890
Opptjent egenkapital			
Udekket tap	5	-596 074	-563 183
Sum opptjent egenkapital		-596 074	-563 183
Sum egenkapital		-399 184	-366 293
Gjeld			
Annen langsiktig gjeld			
Gjeld til kredittinstitusjoner	7	1 785 976	1 857 035
Øvrig langsiktig gjeld	7	10 272	0
Sum annen langsiktig gjeld		1 796 248	1 857 035
Kortsiktig gjeld			
Leverandørgjeld		0	2 544
Skyldige offentlige avgifter		8 063	8 582
Annen kortsiktig gjeld		5 429	2 885
Sum kortsiktig gjeld		13 492	14 011
Sum gjeld		1 809 740	1 871 046
SUM EGENKAPITAL OG GJELD		1 410 557	1 504 753

Nesbyen, 31.05.2024


Mariann Storeli Leonsen
styrets leder

Morten Leonsen
styremedlem / daglig leder



BYGGVEKST AS
911 953 420

 BankID Signing
Morten Leonsen
2024-06-03

 BankID Signing
Mariann Storeli Leonsen
2024-06-05

Noter

Regnskapsprinsipper

Årsregnskapet er satt opp i samsvar med regnskapsloven og god regnskapsskikk for små foretak.

Salgsinntekter

Inntektsføring ved salg av varer skjer på leveringstidspunktet. Tjenester inntektsføres etter hvert som de leveres.

Klassifisering og vurdering av balanseposter

Anleggsmidler er eiendeler bestemt til varig eie eller bruk. Eiendeler som er knyttet til varekretsløpet er klassifisert som omløpsmidler. Fordringer klassifiseres som omløpsmidler hvis de forfaller til betaling innen ett år etter transaksjonsdagen. Tilsvarende klassifiseres gjeld som kortsiktig hvis gjelden forfaller til betaling innen ett år. Langsiktig gjeld er gjeld som forfaller senere enn ett år etter transaksjonsdagen. Første års avdrag på langsiktige fordringer og langsiktig gjeld klassifiseres likevel ikke som omløpsmiddel og kortsiktig gjeld.

Omløpsmidler vurderes til laveste av anskaffelseskost og virkelig verdi. Kortsiktig gjeld balanseføres til nominelt beløp på etableringstidspunktet. Anleggsmidler vurderes til anskaffelseskost. Varige anleggsmidler avskrives etter en fornuftig avskrivningsplan. Anleggsmidlene nedskrives til virkelig verdi ved verdifall som ikke forventes å være forbigående. Langsiktig gjeld med unntak av andre avsetninger balanseføres til nominelt beløp på etableringstidspunktet.

Fordringer

Kundefordringer og andre fordringer er oppført i balansen til pålydende etter fradrag for avsetning til forventet tap. Avsetning til tap gjøres på grunnlag av individuelle vurderinger av de enkelte fordringene.

Varige driftsmidler

Varige driftsmidler balanseføres og avskrives over driftsmidlenes levetid dersom de har antatt levetid over 3 år og har en kostpris som overstiger kr 15 000. Direkte vedlikehold av driftsmidler kostnadsføres løpende under driftskostnader, mens påkostninger eller forbedringer tillegges driftsmidlets kostpris og avskrives i takt med driftsmidlet.

Forøvrig er følgende regnskapsprinsipper anvendt:

Forsikret pensjonsforpliktelse er ikke balanseført - kostnaden er lik premien. Leieavtaler er ikke balanseført.

Selskapet har ikke endret regnskapsprinsipp fra 2022 til 2023.

Note 1 - Antall årsverk

Selskapet har ikke hatt ansatte i løpet av regnskapsåret.



BYGGVEKST AS
911 953 420



Note 2 - Varige driftsmidler/anleggsmidler

	Tomter, bygninger og annen fast eiendom
Varige driftsmidler	
Anskaffelseskost pr 01.01	1 556 600
Tilgang i året	0
Avgang i året	0
Anskaffelseskost pr 31.12	1 556 600
Akkumulert av- og nedskrivninger 01.01	-147 012
Akkumulert av- og nedskrivninger 31.12	-198 899
Balansført verdi pr 31.12	1 357 701
Årets av- og nedskrivninger	51 887
Økonomisk levetid	30
Avskrivningsplan	Lineær

Note 3 - Spesifisering av skatt

Skattepliktig inntekt	2023	2022
Resultat før skatt	-32 891	23 367
+/- Endring i midlertidige forskjeller	-3 199	-5 497
- Anvendelse av fremførbart underskudd	0	-17 870
Skattepliktig inntekt	-36 090	0

Note 4 - Midlertidige forskjeller - utsatt skatt/skattefordel

Utsatt skatt/utsatt skattefordel i balansen avsettes på grunnlag av forskjeller mellom regnskapsmessige og skattemessige verdier i henhold til norsk regnskapsstandard for skatt. Midlertidige skatteøkende og skattereduserende forskjeller som kan utlignes er nettoført.

Midlertidige forskjeller knyttet til:	01.01.2023	31.12.2023	Endring
Anleggsmidler	32 408	35 607	-3 199
Fremførbart underskudd	-598 701	-634 791	36 090
Netto forskjeller	-566 293	-599 184	32 891
Skattereduserende forskjeller som ikke kan utlignes	566 293	599 184	-32 891
Sum midlertidige forskjeller som påvirker betalbar skatt	0	0	0
Utsatt skatt 31.12.2023 basert på 22 %	0	0	0

Note 5 - Egenkapital

	Aksjekapital	Annen innsk. EK	Udekket tap	Sum
Egenkapital 31.12.2022	200 000	-3 110	-563 183	-366 293
Årsresultat	0	0	-32 891	-32 891
Egenkapital 31.12.2023	200 000	-3 110	-596 074	-399 184

Note 6 - Aksjekapital

Aksjeklasse	Antall aksjer	Aksjenes pålydende	Bokført verdi
Ordinære	2 000	100	200 000



BYGGVEKST AS
911 953 420

 BankID Signing
Morten Leonsen
2024-06-03

 BankID Signing
Mariann Storeli Leonsen
2024-06-05

Aksjonærer	Antall aksjer	Eierandel %	
Mariann Storeli Leonsen	1 000	50,00	Ordinære
Morten Leonsen	1 000	50,00	Ordinære
Totalt antall aksjer	2 000	100	

Note 7 - Gjeld og garantiforpliktelser

	Beløp
Del av gjelden som forfaller til betaling mer enn fem år etter regnskapsårets slutt	1 296 179
Gjeld som er sikret ved pant eller lignende sikkerhet i eiendeler	0
Balanseført verdi av pantsatte eiendeler	1 357 700
Summen av garantiforpliktelser som ikke er regnskapsført	0

Mer om gjeld

Gjeld til Morten Leonsen utgjør kr. 10 272.

Lån og sikkerhetsstillelse til ledende personer, eiere med videre

Det er ikke gitt lån eller sikkerhetsstillelse til medlemmer av styrende organer.