



ÅRSREGNSKAPET FOR REGNSKAPSÅRET 2024 - GENERELL INFORMASJON

Enheten

Organisasjonsnummer: 923 165 118
Organisasjonsform: Aksjeselskap
Foretaksnavn: 3VIRKE AS
Forretningsadresse: Høversjøvegen 47
2090 HURDAL

Regnskapsår

Årsregnskapets periode: 01.01.2024 - 31.12.2024

Konsern

Morselskap i konsern: Nei

Regnskapsregler

Regler for små foretak benyttet: Ja
Benyttet ved utarbeidelsen av årsregnskapet til selskapet: Regnskapslovens alminnelige regler

Årsregnskapet fastsatt av kompetent organ

Bekreftet av representant for selskapet: Nis Peter Bredsdorff Skovholt
Dato for fastsettelse av årsregnskapet: 11.06.2025

Grunnlag for avgivelse

År 2024: Årsregnskapet er elektronisk innlevert
År 2023: Tall er hentet fra elektronisk innlevert årsregnskap fra 2024

Det er ikke krav til at årsregnskapet m.v. som sendes til Regnskapsregisteret er undertegnet. Kontrollen på at dette er utført ligger hos revisor/enhetens øverste organ. Sikkerheten ivaretas ved at innsender har rolle/rettighet for innsending av årsregnskapet via Altinn, og ved at det bekreftes at årsregnskapet er fastsatt av kompetent organ.

Brønnøysundregistrene, 15.06.2025



Resultatregnskap

| Beløp i: NOK | Note | 2024 | 2023 |
|--|------|------------------|------------------|
| RESULTATREGNSKAP | | | |
| Inntekter | | | |
| Salgsinntekt | | 1 447 937 | 5 017 518 |
| Annen driftsinntekt | | 45 629 | 28 958 |
| Sum inntekter | | 1 493 566 | 5 046 476 |
| Kostnader | | | |
| Varekostnad | | 38 677 | 122 350 |
| Lønnskostnad | 1, 2 | 596 842 | 3 560 767 |
| Avskrivning på varige driftsmidler og immaterielle eiendeler | | 60 825 | 74 040 |
| Annen driftskostnad | | 599 637 | 805 057 |
| Sum kostnader | | 1 295 980 | 4 562 214 |
| Driftsresultat | | 197 586 | 484 262 |
| Finansinntekter og finanskostnader | | | |
| Annen renteinntekt | | 24 | 510 |
| Annen finansinntekt | | 223 | 0 |
| Sum finansinntekter | | 247 | 510 |
| Annen rentekostnad | | 168 535 | 124 339 |
| Annen finanskostnad | | 0 | 522 |
| Sum finanskostnader | | 168 535 | 124 861 |
| Netto finans | | -168 288 | -124 351 |
| Resultat før skattekostnad | | 29 298 | 359 911 |
| Skattekostnad | 3, 4 | 9 064 | 87 541 |
| Årsresultat | | 20 234 | 272 370 |
| Overføringer og disponeringer | | | |
| Udekket tap | | 0 | 0 |
| Annen egenkapital | | 20 235 | 272 370 |
| Sum overføringer og disponeringer | | 20 235 | 272 370 |



Balanse

| Beløp i: NOK | Note | 2024 | 2023 |
|--|------|----------------|------------------|
| BALANSE - EIENDELER | | | |
| Anleggsmidler | | | |
| Immaterielle eiendeler | | | |
| Utsatt skattefordel | 3, 4 | 91 214 | 100 277 |
| Sum immaterielle eiendeler | | 91 214 | 100 277 |
| Varige driftsmidler | | | |
| Driftsløsøre, inventar, verktøy, kontormaskiner, ol. | 5 | 43 750 | 110 906 |
| Sum varige driftsmidler | | 43 750 | 110 906 |
| Finansielle anleggsmidler | | | |
| Andre langsiktige fordringer | | 600 | 600 |
| Sum finansielle anleggsmidler | | 600 | 600 |
| Sum anleggsmidler | | 135 564 | 211 783 |
| Omløpsmidler | | | |
| Varer | | | |
| Fordringer | | | |
| Kundefordringer | | 358 923 | 1 072 797 |
| Andre kortsiktige fordringer | | 64 748 | 71 802 |
| Sum fordringer | | 423 671 | 1 144 599 |
| Investeringer | | | |
| Sum investeringer | | 0 | 0 |
| Bankinnskudd, kontanter og lignende | | | |
| Bankinnskudd, kontanter og lignende | | 73 687 | 86 705 |
| Sum bankinnskudd, kontanter og lignende | | 73 687 | 86 705 |
| Sum omløpsmidler | | 497 358 | 1 231 304 |
| SUM EIENDELER | | 632 921 | 1 443 087 |



Balanse

| Beløp i: NOK | Note | 2024 | 2023 |
|--|------|----------------|------------------|
| BALANSE - EGENKAPITAL OG GJELD | | | |
| Egenkapital | | | |
| Innskutt egenkapital | | | |
| Aksjekapital | 6, 7 | 100 000 | 100 000 |
| Sum innskutt egenkapital | | 100 000 | 100 000 |
| Opptjent egenkapital | | | |
| Annen egenkapital | 7 | 42 115 | 21 881 |
| Sum opptjent egenkapital | | 42 115 | 21 881 |
| Sum egenkapital | | 142 115 | 121 881 |
| Gjeld | | | |
| Langsiktig gjeld | | | |
| Sum avsetninger for forpliktelser | | 0 | 0 |
| Annen langsiktig gjeld | | | |
| Gjeld til kredittinstitusjoner | | 90 035 | 132 714 |
| Sum annen langsiktig gjeld | | 90 035 | 132 714 |
| Sum langsiktig gjeld | | 90 035 | 132 714 |
| Kortsiktig gjeld | | | |
| Leverandørgjeld | | 20 418 | 163 173 |
| Skyldige offentlige avgifter | | 300 260 | 671 677 |
| Annen kortsiktig gjeld | | 80 093 | 353 641 |
| Sum kortsiktig gjeld | | 400 771 | 1 188 492 |
| Sum gjeld | | 490 806 | 1 321 206 |
| SUM EGENKAPITAL OG GJELD | | 632 921 | 1 443 087 |



Brønnøysundregistrene

ÅRSREGNSKAP FOR REGNSKAPSÅRET 2024 - GENERELL INFORMASJON

Journalnummer: 2025 537596

Enheten

Organisasjonsnummer: 923 165 118
Organisasjonsform: Aksjeselskap
Foretaksnavn: 3VIRKE AS
Forretningsadresse: Høversjøvegen 47
2090 HURDAL

Regnskapsår

Årsregnskapets periode: 01.01.2024 - 31.12.2024

Konsern

Morselskap i konsern: Nei

Regnskapsregler

Regler for små foretak benyttet: Ja
Benyttet ved utarbeidelsen av årsregnskapet til selskapet: Regnskapslovens alminnelige regler

Årsregnskapet fastsatt av kompetent organ

Bekreftet av representant for selskapet: Nis Peter Bredsdorff Skovholt
Dato for fastsettelse av årsregnskapet: 11.06.2025

Revisjon

Selskapet har besluttet at årsregnskapet ikke skal revideres: Ja
Årsregnskapet er utarbeidet av ekstern autorisert regnskapsfører: Ja
Ekstern autorisert regnskapsfører har i løpet av regnskapsåret bistått ved den løpende regnskapsføringen eller utført andre tjenester for selskapet enn å utarbeide årsregnskapet: Ja

Grunnlag for avgivelse

År 2024: Årsregnskap er elektronisk innlevert.
År 2023: Tall er hentet fra elektronisk innlevert årsregnskap fra 2024.

Det er ikke krav til at årsregnskapet m.v. som sendes til Regnskapsregisteret er undertegnet. Kontrollen på at dette er utført ligger hos revisor/enhetens øverste organ. Sikkerheten ivaretas ved at innsender har rolle/rettighet for innsending av årsregnskapet via Altinn, og ved at det bekreftes at årsregnskapet er fastsatt av kompetent organ.

Brønnøysundregistrene, 14.06.2025

Brønnøysundregistrene
Postadresse: Postboks 900, 8910 Brønnøysund
Telefon: 75 00 75 00
E-post: firmapost@brreg.no Internett: www.brreg.no
Organisasjonsnummer: 974 760 673



Organisasjonsnr: 923 165 118
3VIRKE AS

RESULTATREGNSKAP

| Beløp i: NOK | Note | 2024 | 2023 |
|--|------|------------------|------------------|
| RESULTATREGNSKAP | | | |
| Inntekter | | | |
| Salgsinntekt | | 1 447 937 | 5 017 518 |
| Annen driftsinntekt | | 45 629 | 28 958 |
| Sum inntekter | | 1 493 566 | 5 046 476 |
| Kostnader | | | |
| Varekostnad | | 38 677 | 122 350 |
| Lønnskostnad | 1, 2 | 596 842 | 3 560 767 |
| Avskrivning på varige driftsmidler og immaterielle eiendeler | | 60 825 | 74 040 |
| Annen driftskostnad | | 599 637 | 805 057 |
| Sum kostnader | | 1 295 980 | 4 562 214 |
| Driftsresultat | | 197 586 | 484 262 |
| Finansinntekter og finanskostnader | | | |
| Annen renteinntekt | | 24 | 510 |
| Annen finansinntekt | | 223 | 0 |
| Sum finansinntekter | | 247 | 510 |
| Annen rentekostnad | | 168 535 | 124 339 |
| Annen finanskostnad | | 0 | 522 |
| Sum finanskostnader | | 168 535 | 124 861 |
| Netto finans | | -168 288 | -124 351 |
| Resultat før skattekostnad | | 29 298 | 359 911 |
| Skattekostnad | 3, 4 | 9 064 | 87 541 |
| Årsresultat | | 20 234 | 272 370 |
| Overføringer og disponeringer | | | |
| Udekket tap | | 0 | 0 |
| Annen egenkapital | | 20 235 | 272 370 |
| Sum overføringer og disponeringer | | 20 235 | 272 370 |



Organisasjonsnr: 923 165 118
3VIRKE AS

BALANSE

| Beløp i: NOK | Note | 2024 | 2023 |
|--|------|----------------|------------------|
| BALANSE - EIENDELER | | | |
| Anleggsmidler | | | |
| Immaterielle eiendeler | | | |
| Utsatt skattefordel | 3, 4 | 91 214 | 100 277 |
| Sum immaterielle eiendeler | | 91 214 | 100 277 |
| Varige driftsmidler | | | |
| Driftsløsøre, inventar, verktøy, kontormaskiner, ol. | 5 | 43 750 | 110 906 |
| Sum varige driftsmidler | | 43 750 | 110 906 |
| Finansielle anleggsmidler | | | |
| Andre langsiktige fordringer | | 600 | 600 |
| Sum finansielle anleggsmidler | | 600 | 600 |
| Sum anleggsmidler | | 135 564 | 211 783 |
| Omløpsmidler | | | |
| Varer | | | |
| Fordringer | | | |
| Kundefordringer | | 358 923 | 1 072 797 |
| Andre kortsiktige fordringer | | 64 748 | 71 802 |
| Sum fordringer | | 423 671 | 1 144 599 |
| Investeringer | | | |
| Sum investeringer | | 0 | 0 |
| Bankinnskudd, kontanter og lignende | | | |
| Bankinnskudd, kontanter og lignende | | 73 687 | 86 705 |
| Sum bankinnskudd, kontanter og lignende | | 73 687 | 86 705 |
| Sum omløpsmidler | | 497 358 | 1 231 304 |
| SUM EIENDELER | | 632 921 | 1 443 087 |

BALANSE - EGENKAPITAL OG GJELD

Egenkapital
Innskutt egenkapital



| | | | |
|--------------------------------------|------|----------------|------------------|
| Aksjekapital | 6, 7 | 100 000 | 100 000 |
| Sum innskutt egenkapital | | 100 000 | 100 000 |
| Opptjent egenkapital | | | |
| Annen egenkapital | 7 | 42 115 | 21 881 |
| Sum opptjent egenkapital | | 42 115 | 21 881 |
| Sum egenkapital | | 142 115 | 121 881 |
| Gjeld | | | |
| Langsiktig gjeld | | | |
| Sum avsetninger for forpliktelser | | 0 | 0 |
| Annen langsiktig gjeld | | | |
| Gjeld til kredittinstitusjoner | | 90 035 | 132 714 |
| Sum annen langsiktig gjeld | | 90 035 | 132 714 |
| Sum langsiktig gjeld | | 90 035 | 132 714 |
| Kortsiktig gjeld | | | |
| Leverandørgjeld | | 20 418 | 163 173 |
| Skyldige offentlige avgifter | | 300 260 | 671 677 |
| Annen kortsiktig gjeld | | 80 093 | 353 641 |
| Sum kortsiktig gjeld | | 400 771 | 1 188 492 |
| Sum gjeld | | 490 806 | 1 321 206 |
| SUM EGENKAPITAL OG GJELD | | 632 921 | 1 443 087 |



Organisasjonsnr: 923 165 118
3VIRKE AS

NOTEOPPLYSNINGER - SELSKAP - alle poster oppgitt i hele tall

Note

Regnskapsprinsipper

Årsregnskapet er satt opp i samsvar med regnskapsloven og god regnskapsskikk for små foretak. Salgsinntekter Inntektsføring ved salg av varer skjer på leveringstidspunktet. Tjenester inntektsføres etter hvert som de leveres. Klassifisering og vurdering av balanseposter Anleggsmidler er eiendeler bestemt til varig eie eller bruk. Eiendeler som er knyttet til varekretsløpet er klassifisert som omløpsmidler. Fordringer klassifiseres som omløpsmidler hvis de forfaller til betaling innen ett år etter transaksjonsdagen. Tilsvarende klassifiseres gjeld som kortsiktig hvis gjelden forfaller til betaling innen ett år. Langsiktig gjeld er gjeld som forfaller senere enn ett år etter transaksjonsdagen. Første års avdrag på langsiktige fordringer og langsiktig gjeld klassifiseres likevel ikke som omløpsmiddel og kortsiktig gjeld. Omløpsmidler vurderes til laveste av anskaffelseskost og virkelig verdi. Kortsiktig gjeld balanseføres til nominelt beløp på etableringstidspunktet. Anleggsmidler vurderes til anskaffelseskost. Varige anleggsmidler avskrives etter en fornuftig avskrivningsplan. Anleggsmidlene nedskrives til virkelig verdi ved verdifall som ikke forventes å være forbigående. Langsiktig gjeld med unntak av andre avsetninger balanseføres til nominelt beløp på etableringstidspunktet. Fordringer Kundefordringer og andre fordringer er oppført i balansen til pålydende etter fradrag for avsetning til forventet tap. Avsetning til tap gjøres på grunnlag av individuelle vurderinger av de enkelte fordringene. Varige driftsmidler Varige driftsmidler balanseføres og avskrives over driftsmidlenes levetid dersom de har antatt levetid over 3 år og har en kostpris som overstiger kr 30 000. Direkte vedlikehold av driftsmidler kostnadsføres løpende under driftskostnader, mens påkostninger eller forbedringer tillegges driftsmidlets kostpris og avskrives i takt med driftsmidlet. Forøvrig er følgende regnskapsprinsipper anvendt: Leieavtaler er ikke balanseført. Fordringer og gjeld i utenlandsk valuta er verdsatt til kursen ved regnskapsårets slutt. Kursgevinster og kursstap i utenlandsk valuta føres som finansinntekt og finanskostnad. Skatt Skattekostnaden i resultatregnskapet omfatter både periodens betalbare skatt og endring i utsatt skatt. Utsatt skatt er beregnet med 22% på grunnlag av de midlertidige forskjeller som eksisterer mellom regnskapsmessige og skattemessige verdier, samt skattemessig underskudd til fremføring ved utgangen av regnskapsåret. Skatteøkende og skattereduserende midlertidige forskjeller som reverserer eller kan reversere i samme periode er fastsatt og skattevirkningen er beregnet på nettogrunnlaget. Selskapet har ikke endret regnskapsprinsipp fra 2023 til 2024.

Note

1

Antall årsverk i regnskapsåret

1.00

Note

2

Spesifisering av resultatregnskapet



Lønnskostnader

| | | |
|---------------------------|--------------|------------------|
| <u>Lønn</u> | <u>Årets</u> | <u>Fjorårets</u> |
| | 489494.00 | 3417381.00 |
| <u>Folketrygdavgift</u> | <u>Årets</u> | <u>Fjorårets</u> |
| | 99465.00 | 497775.00 |
| <u>Andre ytelser</u> | <u>Årets</u> | <u>Fjorårets</u> |
| | 7882.00 | -354389.00 |
| <u>Sum lønnskostnader</u> | <u>Årets</u> | <u>Fjorårets</u> |
| | 596842.00 | 3560767.00 |

Note

Ekstraordinære inntekter og kostnader

| | |
|------------|--------------|
| <u>Sum</u> | <u>Beløp</u> |
|------------|--------------|

Note

5

Varige driftsmidler og immaterielle eiendeler

| | | |
|---------------------------------|----------------------------|----------------------------|
| <u>Anskaffelseskost 01.01.</u> | <u>Varige driftsmidler</u> | <u>Immaterielle eiend.</u> |
| | 256722.00 | 0.00 |
| <u>Avgang i året</u> | <u>Varige driftsmidler</u> | <u>Immaterielle eiend.</u> |
| | 22791.00 | 0.00 |
| <u>Anskaffelseskost 31.12.</u> | <u>Varige driftsmidler</u> | <u>Immaterielle eiend.</u> |
| | 233931.00 | 0.00 |
| <u>Samlede av-/nedskrivn.</u> | <u>Varige driftsmidler</u> | <u>Immaterielle eiend.</u> |
| | 190181.00 | 0.00 |
| <u>Balanseført verdi 31.12.</u> | <u>Varige driftsmidler</u> | <u>Immaterielle eiend.</u> |
| | 43750.00 | 0.00 |
| <u>Årets av-/nedskrivn.</u> | <u>Varige driftsmidler</u> | <u>Immaterielle eiend.</u> |
| | 60825.00 | 0.00 |

Anskaffelseskost - balanseførte lånekostnader, egentilvirkede anleggsmidler

Goodwill spesifisert for hvert enkelt virksomhetskjøp

Avskrivningsplan for goodwill som er lenger enn fem år - begrunnelse

Mer om varige driftsmidler/immaterielle eiendeler

Konsernregnskap

Morselskapet sitt navn



3VIRKE AS
923 165 118

Resultatregnskap

| | Note | 2024 | 2023 |
|--|------|-------------------|-------------------|
| Driftsinntekter | | | |
| Salgsinntekt | | 1 447 937 | 5 017 518 |
| Annen driftsinntekt | | 45 629 | 28 958 |
| Sum driftsinntekter | | 1 493 566 | 5 046 476 |
| Driftskostnader | | | |
| Varekostnad | | -38 677 | -122 350 |
| Lønnskostnad | 1, 2 | -596 842 | -3 560 767 |
| Avskrivning på varige driftsmidler og immaterielle eiendeler | | -60 825 | -74 040 |
| Annen driftskostnad | | -599 637 | -805 057 |
| Sum driftskostnader | | -1 295 980 | -4 562 214 |
| Driftsresultat | | 197 585 | 484 262 |
| Finansinntekter | | | |
| Annen renteinntekt | | 24 | 510 |
| Annen finansinntekt | | 223 | 0 |
| Sum finansinntekter | | 247 | 510 |
| Finanskostnader | | | |
| Annen rentekostnad | | -168 535 | -124 339 |
| Annen finanskostnad | | 0 | -522 |
| Sum finanskostnader | | -168 535 | -124 861 |
| Netto finans | | -168 288 | -124 351 |
| Resultat før skattekostnad | | 29 298 | 359 911 |
| Skattekostnad | 3, 4 | -9 064 | -87 541 |
| Årsresultat | | 20 234 | 272 370 |
| Overføringer | | | |
| Annen egenkapital | | 20 235 | 272 370 |
| Udekket tap | | 0 | 0 |
| Sum overføringer | | 20 234 | 272 370 |



3VIRKE AS
923 165 118

Balanse

| | Note | 31.12.2024 | 31.12.2023 |
|--|------|----------------|------------------|
| EIENDELER | | | |
| Anleggsmidler | | | |
| Immaterielle eiendeler | | | |
| Utsatt skattefordel | 3, 4 | 91 214 | 100 277 |
| Sum immaterielle eiendeler | | 91 214 | 100 277 |
| Varige driftsmidler | | | |
| Driftsløsøre, inventar, verktøy, kontormaskiner, ol. | 5 | 43 750 | 110 906 |
| Sum varige driftsmidler | | 43 750 | 110 906 |
| Finansielle anleggsmidler | | | |
| Andre langsiktige fordringer | | 600 | 600 |
| Sum finansielle anleggsmidler | | 600 | 600 |
| Sum anleggsmidler | | 135 564 | 211 783 |
| Omløpsmidler | | | |
| Fordringer | | | |
| Kundefordringer | | 358 923 | 1 072 797 |
| Andre kortsiktige fordringer | | 64 748 | 71 802 |
| Sum fordringer | | 423 671 | 1 144 599 |
| Bankinnskudd, kontanter og lignende | | | |
| Bankinnskudd, kontanter og lignende | | 73 687 | 86 705 |
| Sum bankinnskudd, kontanter og lignende | | 73 687 | 86 705 |
| Sum omløpsmidler | | 497 358 | 1 231 304 |
| SUM EIENDELER | | 632 921 | 1 443 087 |



3VIRKE AS
923 165 118

Balanse

| | Note | 31.12.2024 | 31.12.2023 |
|-----------------------------------|------|----------------|------------------|
| EGENKAPITAL OG GJELD | | | |
| Egenkapital | | | |
| Innskutt egenkapital | | | |
| Aksjekapital | 6, 7 | 100 000 | 100 000 |
| Sum innskutt egenkapital | | 100 000 | 100 000 |
| Opptjent egenkapital | | | |
| Annen egenkapital | 7 | 42 115 | 21 881 |
| Sum opptjent egenkapital | | 42 115 | 21 881 |
| Sum egenkapital | | 142 115 | 121 881 |
| Gjeld | | | |
| Annen langsiktig gjeld | | | |
| Gjeld til kredittinstitusjoner | | 90 035 | 132 714 |
| Sum annen langsiktig gjeld | | 90 035 | 132 714 |
| Kortsiktig gjeld | | | |
| Leverandørgjeld | | 20 418 | 163 173 |
| Skyldige offentlige avgifter | | 300 260 | 671 677 |
| Annen kortsiktig gjeld | | 80 093 | 353 641 |
| Sum kortsiktig gjeld | | 400 771 | 1 188 492 |
| Sum gjeld | | 490 806 | 1 321 206 |
| SUM EGENKAPITAL OG GJELD | | 632 921 | 1 443 087 |

HURDAL, 11.06.2025

Nis Peter Bredsdorff Skovholt
styrets leder / daglig leder



3VIRKE AS
923 165 118

Noter

Regnskapsprinsipper

Årsregnskapet er satt opp i samsvar med regnskapsloven og god regnskapsskikk for små foretak.

Salgsinntekter

Inntektsføring ved salg av varer skjer på leveringstidspunktet. Tjenester inntektsføres etter hvert som de leveres.

Klassifisering og vurdering av balanseposter

Anleggsmidler er eiendeler bestemt til varig eie eller bruk. Eiendeler som er knyttet til varekretsløpet er klassifisert som omløpsmidler. Fordringer klassifiseres som omløpsmidler hvis de forfaller til betaling innen ett år etter transaksjonsdagen. Tilsvarende klassifiseres gjeld som kortsiktig hvis gjelden forfaller til betaling innen ett år. Langsiktig gjeld er gjeld som forfaller senere enn ett år etter transaksjonsdagen. Første års avdrag på langsiktige fordringer og langsiktig gjeld klassifiseres likevel ikke som omløpsmiddel og kortsiktig gjeld.

Omløpsmidler vurderes til laveste av anskaffelseskost og virkelig verdi. Kortsiktig gjeld balanseføres til nominelt beløp på etableringstidspunktet. Anleggsmidler vurderes til anskaffelseskost. Varige anleggsmidler avskrives etter en fornuftig avskrivningsplan. Anleggsmidlene nedskrives til virkelig verdi ved verdifall som ikke forventes å være forbigående. Langsiktig gjeld med unntak av andre avsetninger balanseføres til nominelt beløp på etableringstidspunktet.

Fordringer

Kundefordringer og andre fordringer er oppført i balansen til pålydende etter fradrag for avsetning til forventet tap. Avsetning til tap gjøres på grunnlag av individuelle vurderinger av de enkelte fordringene.

Varige driftsmidler

Varige driftsmidler balanseføres og avskrives over driftsmidlenes levetid dersom de har antatt levetid over 3 år og har en kostpris som overstiger kr 30 000. Direkte vedlikehold av driftsmidler kostnadsføres løpende under driftskostnader, mens påkostninger eller forbedringer tillegges driftsmidlets kostpris og avskrives i takt med driftsmidlet.

Forøvrig er følgende regnskapsprinsipper anvendt:

Leieavtaler er ikke balanseført. Fordringer og gjeld i utenlandsk valuta er verdsatt til kursen ved regnskapsårets slutt. Kursgevinster og kursstap i utenlandsk valuta føres som finansinntekt og finanskostnad.

Skatt

Skattekostnaden i resultatregnskapet omfatter både periodens betalbare skatt og endring i utsatt skatt. Utsatt skatt er beregnet med 22% på grunnlag av de midlertidige forskjeller som eksisterer mellom regnskapsmessige og skattemessige verdier, samt skattemessig underskudd til fremføring ved utgangen av regnskapsåret. Skatteøkende og skattereduserende midlertidige forskjeller som reverserer eller kan reversere i samme periode er fastsatt og skattevirkningen er beregnet på nettogrunnlaget.

Selskapet har ikke endret regnskapsprinsipp fra 2023 til 2024.

Note 1 - Antall årsverk

Antall årsverk sysselsatt i regnskapsåret:

1



3VIRKE AS
923 165 118

Note 2 - Lønnskostnader

| Spesifikasjon av lønnskostnader | 2024 | 2023 |
|---------------------------------|----------------|------------------|
| Lønn | 489 494 | 3 417 381 |
| Arbeidsgiveravgift | 99 465 | 497 775 |
| Pensjonskostnader | 0 | 0 |
| Andre relaterte ytelser | 7 882 | -354 389 |
| Sum | 596 842 | 3 560 767 |

Note 3 - Spesifisering av skatt

| Skattekostnad | 2024 | 2023 |
|--|--------------|------------|
| Betalbar skatt på alminnelig inntekt | 0 | 984 |
| +/- Endringer i utsatt skatt/utsatt skattefordel | 9 064 | 0 |
| Skattekostnad | 9 064 | 984 |

| Skattepliktig inntekt | 2024 | 2023 |
|--|----------|--------------|
| Resultat før skatt | 29 298 | 359 911 |
| Permanente forskjeller | 11 901 | 38 004 |
| +/- Endring i midlertidige forskjeller | 13 120 | 33 218 |
| - Anvendelse av fremførbart underskudd | -54 319 | -426 659 |
| Skattepliktig inntekt | 0 | 4 474 |

| Betalbar skatt i balansen | 2024 | 2023 |
|----------------------------------|----------|------------|
| Betalbar skatt på årets resultat | 0 | 984 |
| Betalbar skatt i balansen | 0 | 984 |

Note 4 - Midlertidige forskjeller - utsatt skatt/skattefordel

Utsatt skatt/utsatt skattefordel i balansen avsettes på grunnlag av forskjeller mellom regnskapsmessige og skattemessige verdier i henhold til norsk regnskapsstandard for skatt.

Midlertidige skatteøkende og skattereduserende forskjeller som kan utlignes er nettoført.

| Midlertidige forskjeller knyttet til: | 01.01.2024 | 31.12.2024 | Endring |
|---|-----------------|-----------------|----------------|
| Anleggsmidler | -29 146 | -42 266 | 13 120 |
| Fremførbart underskudd | -426 660 | -372 341 | -54 319 |
| Netto forskjeller | -455 806 | -414 607 | -41 199 |
| Sum midlertidige forskjeller som inngår i grunnlag for utsatt skatt/skattefordel | -455 806 | -414 607 | -41 199 |
| Utsatt skattefordel 31.12.2024 basert på 22 % | -100 277 | -91 214 | -9 064 |

Note 5 - Varige driftsmidler og immaterielle eiendeler

| | Varige driftsmidler |
|--|---------------------|
| Anskaffelseskost 01.01. | 256 722 |
| Tilgang i året | 0 |
| Avgang i året | -22 791 |
| Anskaffelseskost 31.12. | 233 931 |
| Samlede avskrivninger, nedskrivninger og reverseringer av nedskrivninger | -190 181 |
| Balanseført verdi per 31.12. | 43 750 |
| Avskrivninger, nedskrivninger og reverseringer av nedskrivninger i regnskapsåret | 60 825 |



3VIRKE AS
923 165 118

Note 6 - Aksjekapital

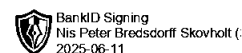
| Aksjeklasse | Antall aksjer | Aksjenes pålydende | Bokført verdi |
|-------------------------------|----------------------|---------------------------|----------------------|
| Ordinære | 100 | 1 000 | 100 000 |
| Aksjonærer | Antall aksjer | Eierandel % | Aksjeklasse |
| PICEA AS | 50 | 50,00 | Ordinære |
| NIS PETER BREDSDORFF SKOVHOLT | 50 | 50,00 | Ordinære |
| Totalt antall aksjer | 100 | 100 | |

Note 7 - Egenkapital

| | Aksjekapital | Opptjent egenkapital | Sum |
|-------------------------------|---------------------|-----------------------------|----------------|
| Egenkapital 31.12.2023 | 100 000 | 21 881 | 121 881 |
| Årsresultat | 0 | 20 235 | 20 234 |
| Egenkapital 31.12.2024 | 100 000 | 42 115 | 142 115 |



3VIRKE AS
923 165 118

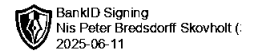


Resultatregnskap

| | Note | 2024 | 2023 |
|--|------|-------------------|-------------------|
| Driftsinntekter | | | |
| Salgsinntekt | | 1 447 937 | 5 017 518 |
| Annen driftsinntekt | | 45 629 | 28 958 |
| Sum driftsinntekter | | 1 493 566 | 5 046 476 |
| Driftskostnader | | | |
| Varekostnad | | -38 677 | -122 350 |
| Lønnskostnad | 1, 2 | -596 842 | -3 560 767 |
| Avskrivning på varige driftsmidler og immaterielle eiendeler | | -60 825 | -74 040 |
| Annen driftskostnad | | -599 637 | -805 057 |
| Sum driftskostnader | | -1 295 980 | -4 562 214 |
| Driftsresultat | | 197 585 | 484 262 |
| Finansinntekter | | | |
| Annen renteinntekt | | 24 | 510 |
| Annen finansinntekt | | 223 | 0 |
| Sum finansinntekter | | 247 | 510 |
| Finanskostnader | | | |
| Annen rentekostnad | | -168 535 | -124 339 |
| Annen finanskostnad | | 0 | -522 |
| Sum finanskostnader | | -168 535 | -124 861 |
| Netto finans | | -168 288 | -124 351 |
| Resultat før skattekostnad | | 29 298 | 359 911 |
| Skattekostnad | 3, 4 | -9 064 | -87 541 |
| Årsresultat | | 20 234 | 272 370 |
| Overføringer | | | |
| Annen egenkapital | | 20 235 | 272 370 |
| Udekket tap | | 0 | 0 |
| Sum overføringer | | 20 234 | 272 370 |



3VIRKE AS
923 165 118

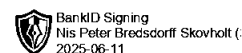


Balanse

| | Note | 31.12.2024 | 31.12.2023 |
|--|------|----------------|------------------|
| EIENDELER | | | |
| Anleggsmidler | | | |
| Immaterielle eiendeler | | | |
| Utsatt skattefordel | 3, 4 | 91 214 | 100 277 |
| Sum immaterielle eiendeler | | 91 214 | 100 277 |
| Varige driftsmidler | | | |
| Driftsløsøre, inventar, verktøy, kontormaskiner, ol. | 5 | 43 750 | 110 906 |
| Sum varige driftsmidler | | 43 750 | 110 906 |
| Finansielle anleggsmidler | | | |
| Andre langsiktige fordringer | | 600 | 600 |
| Sum finansielle anleggsmidler | | 600 | 600 |
| Sum anleggsmidler | | 135 564 | 211 783 |
| Omløpsmidler | | | |
| Fordringer | | | |
| Kundefordringer | | 358 923 | 1 072 797 |
| Andre kortsiktige fordringer | | 64 748 | 71 802 |
| Sum fordringer | | 423 671 | 1 144 599 |
| Bankinnskudd, kontanter og lignende | | | |
| Bankinnskudd, kontanter og lignende | | 73 687 | 86 705 |
| Sum bankinnskudd, kontanter og lignende | | 73 687 | 86 705 |
| Sum omløpsmidler | | 497 358 | 1 231 304 |
| SUM EIENDELER | | 632 921 | 1 443 087 |



3VIRKE AS
923 165 118



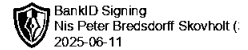
Balanse

| | Note | 31.12.2024 | 31.12.2023 |
|-----------------------------------|------|----------------|------------------|
| EGENKAPITAL OG GJELD | | | |
| Egenkapital | | | |
| Innskutt egenkapital | | | |
| Aksjekapital | 6, 7 | 100 000 | 100 000 |
| Sum innskutt egenkapital | | 100 000 | 100 000 |
| Opptjent egenkapital | | | |
| Annen egenkapital | 7 | 42 115 | 21 881 |
| Sum opptjent egenkapital | | 42 115 | 21 881 |
| Sum egenkapital | | 142 115 | 121 881 |
| Gjeld | | | |
| Annen langsiktig gjeld | | | |
| Gjeld til kredittinstitusjoner | | 90 035 | 132 714 |
| Sum annen langsiktig gjeld | | 90 035 | 132 714 |
| Kortsiktig gjeld | | | |
| Leverandørgjeld | | 20 418 | 163 173 |
| Skyldige offentlige avgifter | | 300 260 | 671 677 |
| Annen kortsiktig gjeld | | 80 093 | 353 641 |
| Sum kortsiktig gjeld | | 400 771 | 1 188 492 |
| Sum gjeld | | 490 806 | 1 321 206 |
| SUM EGENKAPITAL OG GJELD | | 632 921 | 1 443 087 |

Nis Peter Bredsdorff Skovholt
styrets leder / daglig leder



3VIRKE AS
923 165 118



Noter

Regnskapsprinsipper

Årsregnskapet er satt opp i samsvar med regnskapsloven og god regnskapsskikk for små foretak.

Salgsinntekter

Inntektsføring ved salg av varer skjer på leveringstidspunktet. Tjenester inntektsføres etter hvert som de leveres.

Klassifisering og vurdering av balanseposter

Anleggsmidler er eiendeler bestemt til varig eie eller bruk. Eiendeler som er knyttet til varekretsløpet er klassifisert som omløpsmidler. Fordringer klassifiseres som omløpsmidler hvis de forfaller til betaling innen ett år etter transaksjonsdagen. Tilsvarende klassifiseres gjeld som kortsiktig hvis gjelden forfaller til betaling innen ett år. Langsiktig gjeld er gjeld som forfaller senere enn ett år etter transaksjonsdagen. Første års avdrag på langsiktige fordringer og langsiktig gjeld klassifiseres likevel ikke som omløpsmiddel og kortsiktig gjeld.

Omløpsmidler vurderes til laveste av anskaffelseskost og virkelig verdi. Kortsiktig gjeld balanseføres til nominelt beløp på etableringstidspunktet. Anleggsmidler vurderes til anskaffelseskost. Varige anleggsmidler avskrives etter en fornuftig avskrivningsplan. Anleggsmidlene nedskrives til virkelig verdi ved verdifall som ikke forventes å være forbigående. Langsiktig gjeld med unntak av andre avsetninger balanseføres til nominelt beløp på etableringstidspunktet.

Fordringer

Kundefordringer og andre fordringer er oppført i balansen til pålydende etter fradrag for avsetning til forventet tap. Avsetning til tap gjøres på grunnlag av individuelle vurderinger av de enkelte fordringene.

Varige driftsmidler

Varige driftsmidler balanseføres og avskrives over driftsmidlenes levetid dersom de har antatt levetid over 3 år og har en kostpris som overstiger kr 30 000. Direkte vedlikehold av driftsmidler kostnadsføres løpende under driftskostnader, mens påkostninger eller forbedringer tillegges driftsmidlets kostpris og avskrives i takt med driftsmidlet.

Forøvrig er følgende regnskapsprinsipper anvendt:

Leieavtaler er ikke balanseført. Fordringer og gjeld i utenlandsk valuta er verdsatt til kursen ved regnskapsårets slutt. Kursgevinster og kursstap i utenlandsk valuta føres som finansinntekt og finanskostnad.

Skatt

Skattekostnaden i resultatregnskapet omfatter både periodens betalbare skatt og endring i utsatt skatt. Utsatt skatt er beregnet med 22% på grunnlag av de midlertidige forskjeller som eksisterer mellom regnskapsmessige og skattemessige verdier, samt skattemessig underskudd til fremføring ved utgangen av regnskapsåret. Skatteøkende og skattereduserende midlertidige forskjeller som reverserer eller kan reversere i samme periode er fastsatt og skattevirkningen er beregnet på nettogrunnlaget.

Selskapet har ikke endret regnskapsprinsipp fra 2023 til 2024.

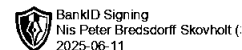
Note 1 - Antall årsverk

Antall årsverk sysselsatt i regnskapsåret:

1



3VIRKE AS
923 165 118



Note 2 - Lønnskostnader

| Spesifikasjon av lønnskostnader | 2024 | 2023 |
|---------------------------------|----------------|------------------|
| Lønn | 489 494 | 3 417 381 |
| Arbeidsgiveravgift | 99 465 | 497 775 |
| Pensjonskostnader | 0 | 0 |
| Andre relaterte ytelser | 7 882 | -354 389 |
| Sum | 596 842 | 3 560 767 |

Note 3 - Spesifisering av skatt

| Skattekostnad | 2024 | 2023 |
|--|--------------|------------|
| Betalbar skatt på alminnelig inntekt | 0 | 984 |
| +/- Endringer i utsatt skatt/utsatt skattefordel | 9 064 | 0 |
| Skattekostnad | 9 064 | 984 |

| Skattepliktig inntekt | 2024 | 2023 |
|--|----------|--------------|
| Resultat før skatt | 29 298 | 359 911 |
| Permanente forskjeller | 11 901 | 38 004 |
| +/- Endring i midlertidige forskjeller | -479 | 33 218 |
| - Anvendelse av fremførbart underskudd | -40 719 | -426 659 |
| Skattepliktig inntekt | 0 | 4 474 |

| Betalbar skatt i balansen | 2024 | 2023 |
|----------------------------------|----------|------------|
| Betalbar skatt på årets resultat | 0 | 984 |
| Betalbar skatt i balansen | 0 | 984 |

Note 4 - Midlertidige forskjeller - utsatt skatt/skattefordel

Utsatt skatt/utsatt skattefordel i balansen avsettes på grunnlag av forskjeller mellom regnskapsmessige og skattemessige verdier i henhold til norsk regnskapsstandard for skatt.

Midlertidige skatteøkende og skattereduserende forskjeller som kan utlignes er nettoført.

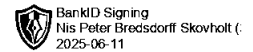
| Midlertidige forskjeller knyttet til: | 01.01.2024 | 31.12.2024 | Endring |
|---|-----------------|-----------------|----------------|
| Anleggsmidler | -29 146 | -28 666 | -479 |
| Fremførbart underskudd | -426 660 | -385 941 | -40 719 |
| Netto forskjeller | -455 806 | -414 607 | -41 199 |
| Sum midlertidige forskjeller som inngår i grunnlag for utsatt skatt/skattefordel | -455 806 | -414 607 | -41 199 |
| Utsatt skattefordel 31.12.2024 basert på 22 % | -100 277 | -91 214 | -9 064 |

Note 5 - Varige driftsmidler og immaterielle eiendeler

| | Varige driftsmidler |
|--|---------------------|
| Anskaffelseskost 01.01. | 256 722 |
| Tilgang i året | 0 |
| Avgang i året | -22 791 |
| Anskaffelseskost 31.12. | 233 931 |
| Samlede avskrivninger, nedskrivninger og reverseringer av nedskrivninger | -190 181 |
| Balanseført verdi per 31.12. | 43 750 |
| Avskrivninger, nedskrivninger og reverseringer av nedskrivninger i regnskapsåret | 60 825 |



3VIRKE AS
923 165 118



Note 6 - Aksjekapital

| Aksjeklasse | Antall aksjer | Aksjenes pålydende | Bokført verdi |
|-------------------------------|----------------------|---------------------------|----------------------|
| Ordinære | 100 | 1 000 | 100 000 |
| Aksjonærer | Antall aksjer | Eierandel % | Aksjeklasse |
| PICEA AS | 50 | 50,00 | Ordinære |
| NIS PETER BREDSDORFF SKOVHOLT | 50 | 50,00 | Ordinære |
| Totalt antall aksjer | 100 | 100 | |

Note 7 - Egenkapital

| | Aksjekapital | Opptjent egenkapital | Sum |
|-------------------------------|---------------------|-----------------------------|----------------|
| Egenkapital 31.12.2023 | 100 000 | 21 881 | 121 881 |
| Årsresultat | 0 | 20 235 | 20 234 |
| Egenkapital 31.12.2024 | 100 000 | 42 115 | 142 115 |