



ÅRSREGNSKAPET FOR REGNSKAPSÅRET 2024 - GENERELL INFORMASJON

Enheten

Organisasjonsnummer: 814 118 932
Organisasjonsform: Aksjeselskap
Foretaksnavn: GROMA AS
Forretningsadresse: Myntgata 2
0151 OSLO

Regnskapsår

Årsregnskapets periode: 01.01.2024 - 31.12.2024

Konsern

Morselskap i konsern: Nei

Regnskapsregler

Regler for små foretak benyttet: Ja
Benyttet ved utarbeidelsen av årsregnskapet til selskapet: Regnskapslovens alminnelige regler

Årsregnskapet fastsatt av kompetent organ

Bekreftet av representant for selskapet: Claudia Andrea Pinochet Rojas
Dato for fastsettelse av årsregnskapet: 12.03.2025

Grunnlag for avgivelse

År 2024: Årsregnskapet er elektronisk innlevert
År 2023: Tall er hentet fra elektronisk innlevert årsregnskap fra 2024

Det er ikke krav til at årsregnskapet m.v. som sendes til Regnskapsregisteret er undertegnet. Kontrollen på at dette er utført ligger hos revisor/enhetens øverste organ. Sikkerheten ivaretas ved at innsender har rolle/rettighet for innsending av årsregnskapet via Altinn, og ved at det bekreftes at årsregnskapet er fastsatt av kompetent organ.

Brønnøysundregistrene, 20.04.2025



Resultatregnskap

| Beløp i: NOK | Note | 2024 | 2023 |
|---|------|------------------|------------------|
| RESULTATREGNSKAP | | | |
| Inntekter | | | |
| Salgsinntekt | | 1 292 690 | 970 496 |
| Sum inntekter | | 1 292 690 | 970 496 |
| Kostnader | | | |
| Varekostnad | | 229 253 | 346 348 |
| Lønnskostnad | 1 | 740 228 | 477 862 |
| Annen driftskostnad | | 290 670 | 182 446 |
| Sum kostnader | | 1 260 151 | 1 006 656 |
| Driftsresultat | | 32 538 | -36 160 |
| Annen rentekostnad | | 10 168 | 507 |
| Annen finanskostnad | | 448 | |
| Sum finanskostnader | | 10 616 | 507 |
| Netto finans | | -10 616 | -507 |
| Resultat før skattekostnad | | 21 922 | -36 667 |
| Skattekostnad på resultat | 2 | | |
| Årsresultat | | 21 922 | -36 667 |
| Årsresultat etter minoritetsinteresser | | 21 922 | -36 667 |
| Totalresultat | | 21 922 | -36 667 |
| Overføringer og disponeringer | | | |
| Overført fra annen egenkapital | | 21 922 | -36 667 |
| Sum overføringer og disponeringer | | 21 922 | -36 667 |



Balanse

| Beløp i: NOK | Note | 2024 | 2023 |
|--|------|----------------|----------------|
| BALANSE - EIENDELER | | | |
| Anleggsmidler | | | |
| Immaterielle eiendeler | | | |
| Utsatt skattefordel | 2 | | |
| Sum anleggsmidler | | 0 | 0 |
| Omløpsmidler | | | |
| Varer | | | |
| Fordringer | | | |
| Kundefordringer | | 160 050 | |
| Andre kortsiktige fordringer | | 7 531 | |
| Sum fordringer | | 167 581 | |
| Bankinnskudd, kontanter og lignende | | | |
| Bankinnskudd, kontanter o.l. | | 186 175 | 275 291 |
| Sum bankinnskudd, kontanter og lignende | | 186 175 | 275 291 |
| Sum omløpsmidler | | 353 756 | 275 291 |
| SUM EIENDELER | | 353 756 | 275 291 |
| BALANSE - EGENKAPITAL OG GJELD | | | |
| Egenkapital | | | |
| Innskutt egenkapital | | | |
| Aksjekapital | 3 | 30 000 | 30 000 |
| Beholdning av egne aksjer | 3 | | |
| Annen innskutt egenkapital | | -5 666 | -5 666 |
| Sum innskutt egenkapital | | 24 334 | 24 334 |
| Opptjent egenkapital | | | |
| Annen egenkapital | 4 | | |
| Udekket tap | | 1 073 | 22 995 |



Balanse

| Beløp i: NOK | Note | 2024 | 2023 |
|---------------------------------|------|----------------|----------------|
| Sum opptjent egenkapital | | -1 073 | -22 995 |
| Sum egenkapital | | 23 261 | 1 339 |
| Gjeld | | | |
| Langsiktig gjeld | | | |
| Utsatt skatt | 2 | | |
| Annen langsiktig gjeld | | | |
| Sum langsiktig gjeld | | 0 | 0 |
| Kortsiktig gjeld | | | |
| Leverandørgjeld | | 24 810 | 36 556 |
| Betalbar skatt | 2 | | |
| Skyldig offentlige avgifter | | 193 596 | 167 525 |
| Annen kortsiktig gjeld | | 112 089 | 69 871 |
| Sum kortsiktig gjeld | | 330 495 | 273 952 |
| Sum gjeld | | 330 495 | 273 952 |
| SUM EGENKAPITAL OG GJELD | | 353 756 | 275 291 |



Brønnøysundregistrene

ÅRSREGNSKAP FOR REGNSKAPSÅRET 2024 - GENERELL INFORMASJON

Journalnummer: 2025 380993

Enheten

Organisasjonsnummer: 814 118 932
Organisasjonsform: Aksjeselskap
Foretaksnavn: GROMA AS
Forretningsadresse: Myntgata 2
0151 OSLO

Regnskapsår

Årsregnskapets periode: 01.01.2024 - 31.12.2024

Konsern

Morselskap i konsern: Nei

Regnskapsregler

Regler for små foretak benyttet: Ja
Benyttet ved utarbeidelsen av
årsregnskapet til selskapet: Regnskapslovens alminnelige regler

Årsregnskapet fastsatt av kompetent organ

Bekreftet av representant for selskapet: Claudia Andrea Pinochet Rojas
Dato for fastsettelse av årsregnskapet: 12.03.2025

Revisjon

Selskapet har besluttet at årsregnskapet
ikke skal revideres: Ja
Årsregnskapet er utarbeidet av ekstern
autorisert regnskapsfører: Ja
Ekstern autorisert regnskapsfører har i
løpet av regnskapsåret bistått ved den
løpende regnskapsføringen eller utført
andre tjenester for selskapet enn å
utarbeide årsregnskapet: Ja

Grunnlag for avgivelse

År 2024: Årsregnskap er elektronisk innlevert.
År 2023: Tall er hentet fra elektronisk innlevert årsregnskap fra 2024.

Det er ikke krav til at årsregnskapet m.v. som sendes til Regnskapsregisteret er undertegnet. Kontrollen på at dette er utført ligger hos revisor/enhetens øverste organ. Sikkerheten ivaretas ved at innsender har rolle/rettighet for innsending av årsregnskapet via Altinn, og ved at det bekreftes at årsregnskapet er fastsatt av kompetent organ.

Brønnøysundregistrene, 19.04.2025

Brønnøysundregistrene
Postadresse: Postboks 900, 8910 Brønnøysund
Telefon: 75 00 75 00
E-post: firmapost@brreg.no Internett: www.brreg.no
Organisasjonsnummer: 974 760 673



Organisasjonsnr: 814 118 932
GROMA AS

RESULTATREGNSKAP

| Beløp i: NOK | Note | 2024 | 2023 |
|---|-------------|------------------|------------------|
| RESULTATREGNSKAP | | | |
| Inntekter | | | |
| Salgsinntekt | | 1 292 690 | 970 496 |
| Sum inntekter | | 1 292 690 | 970 496 |
| Kostnader | | | |
| Varekostnad | | 229 253 | 346 348 |
| Lønnskostnad | 1 | 740 228 | 477 862 |
| Annen driftskostnad | | 290 670 | 182 446 |
| Sum kostnader | | 1 260 151 | 1 006 656 |
| Driftsresultat | | 32 538 | -36 160 |
| Annen rentekostnad | | 10 168 | 507 |
| Annen finanskostnad | | 448 | |
| Sum finanskostnader | | 10 616 | 507 |
| Netto finans | | -10 616 | -507 |
| Resultat før skattekostnad | | 21 922 | -36 667 |
| Skattekostnad på resultat | 2 | | |
| Årsresultat | | 21 922 | -36 667 |
| Årsresultat etter minoritetsinteresser | | 21 922 | -36 667 |
| Totalresultat | | 21 922 | -36 667 |
| Overføringer og disponeringer | | | |
| Overført fra annen egenkapital | | 21 922 | -36 667 |
| Sum overføringer og disponeringer | | 21 922 | -36 667 |



Organisasjonsnr: 814 118 932
GROMA AS

BALANSE

| Beløp i: NOK | Note | 2024 | 2023 |
|--|------|----------------|----------------|
| BALANSE - EIENDELER | | | |
| Anleggsmidler | | | |
| Immaterielle eiendeler | | | |
| Utsatt skattefordel | 2 | | |
| Sum anleggsmidler | | 0 | 0 |
| Omløpsmidler | | | |
| Varer | | | |
| Fordringer | | | |
| Kundefordringer | | 160 050 | |
| Andre kortsiktige fordringer | | 7 531 | |
| Sum fordringer | | 167 581 | |
| Bankinnskudd, kontanter og lignende | | | |
| Bankinnskudd, kontanter o. l. | | 186 175 | 275 291 |
| Sum bankinnskudd, kontanter og lignende | | 186 175 | 275 291 |
| Sum omløpsmidler | | 353 756 | 275 291 |
| SUM EIENDELER | | 353 756 | 275 291 |
| BALANSE - EGENKAPITAL OG GJELD | | | |
| Egenkapital | | | |
| Innskutt egenkapital | | | |
| Aksjekapital | 3 | 30 000 | 30 000 |
| Beholdning av egne aksjer | 3 | | |
| Annen innskutt egenkapital | | -5 666 | -5 666 |
| Sum innskutt egenkapital | | 24 334 | 24 334 |
| Opptjent egenkapital | | | |
| Annen egenkapital | 4 | | |
| Udekket tap | | 1 073 | 22 995 |
| Sum opptjent egenkapital | | -1 073 | -22 995 |
| Sum egenkapital | | 23 261 | 1 339 |
| Gjeld | | | |
| Langsiktig gjeld | | | |
| Utsatt skatt | 2 | | |
| Annen langsiktig gjeld | | | |



| | | |
|---------------------------------|----------------|----------------|
| Sum langsiktig gjeld | 0 | 0 |
| Kortsiktig gjeld | | |
| Leverandørgjeld | 24 810 | 36 556 |
| Betalbar skatt | | |
| Skyldig offentlige avgifter | 193 596 | 167 525 |
| Annen kortsiktig gjeld | 112 089 | 69 871 |
| Sum kortsiktig gjeld | 330 495 | 273 952 |
| Sum gjeld | 330 495 | 273 952 |
| SUM EGENKAPITAL OG GJELD | 353 756 | 275 291 |



Organisasjonsnr: 814 118 932
GROMA AS

NOTEOPPLYSNINGER - SELSKAP - alle poster oppgitt i hele tall

Note

Antall årsverk i regnskapsåret
1.00

Sum Beløp

Balanseført verdi 31.12. Varige driftsmidler Immaterielle eiend.

Konsernregnskap

Morselskapet sitt navn

Forretningskontor for morselskapet

Begrunnelse for at datterselskap er utelatt fra konsolideringen

Samlet beløp - tilknyttet selskap Årets Fjorårets

Samlet beløp - foretak i samme konsern Årets Fjorårets


Samlet beløp - foretak i samme konsern Årets Fjorårets


Samlet beløp - felles kontrollert virksomhet Årets Fjorårets

Pantstillelse Beløp

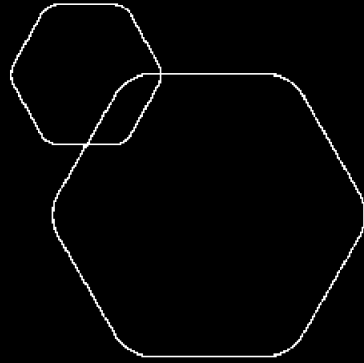
Beholdning av egne aksjer Antall Pålydende Andel av aksjek.



 Bypass Signing
Lina Elisabeth Broström
2025-04-10

 BankID Signing
Claudia Andrea Pinochet Rojas
2025-04-11

 BankID Signing
Laura Johanne Sæther
2025-04-14



Årsregnskap 2024

Groma AS

Resultatregnskap
Balanse
Noter til regnskapet



Org.nr.: 814 118 932



RESULTATREGNSKAP

GROMA AS

| DRIFTSINNEKTER OG DRIFTSKOSTNADER | Note | 2024 | 2023 |
|--|------|------------------|------------------|
| Salgsinntekt | | 1 292 690 | 970 496 |
| Sum driftsinntekter | | 1 292 690 | 970 496 |
| Varekostnad | | 229 253 | 346 348 |
| Lønnskostnad | 1 | 740 228 | 477 862 |
| Annen driftskostnad | | 290 670 | 182 446 |
| Sum driftskostnader | | 1 260 151 | 1 006 656 |
| Driftsresultat | | 32 538 | -36 160 |
| FINANSINNEKTER OG FINANSKOSTNADER | | | |
| Annen rentekostnad | | 10 168 | 507 |
| Annen finanskostnad | | 448 | 0 |
| Resultat av finansposter | | -10 616 | -507 |
| Resultat før skattekostnad | | 21 922 | -36 667 |
| Årsresultat | | 21 922 | -36 667 |
| OVERFØRINGER | | | |
| Overført fra annen egenkapital | | -21 922 | 36 667 |
| Sum overføringer | | 21 922 | -36 667 |

GROMA AS

SIDE 2



BALANSE

GROMA AS

| EIENDELER | Note | 2024 | 2023 |
|------------------------------|------|----------------|----------------|
| ANLEGGSMIDLER | | | |
| IMMATERIELLE EIENDELER | | | |
| VARIGE DRIFTSMIDLER | | | |
| FINANSIELLE ANLEGGSMIDLER | | | |
| | | | |
| OMLØPSMIDLER | | | |
| | | | |
| FORDRINGER | | | |
| Kundefordringer | | 160 050 | 0 |
| Andre kortsiktige fordringer | | 7 531 | 0 |
| Sum fordringer | | 167 581 | 0 |
| | | | |
| INVESTERINGER | | | |
| Bankinnskudd, kontanter o.l. | | 186 175 | 275 291 |
| Sum omløpsmidler | | 353 756 | 275 291 |
| | | | |
| Sum eiendeler | | 353 756 | 275 291 |

GROMA AS

SIDE 3



BALANSE

GROMA AS

| EGENKAPITAL OG GJELD | Note | 2024 | 2023 |
|--|------|--------------------------|--------------------------|
| EGENKAPITAL | | | |
| INNSKUTT EGENKAPITAL | | | |
| Aksjekapital | 3 | 30 000 | 30 000 |
| Annen innskutt egenkapital | | -5 666 | -5 666 |
| Sum innskutt egenkapital | | 24 334 | 24 334 |
| OPPTJENT EGENKAPITAL | | | |
| Udekket tap | | -1 073 | -22 995 |
| Sum opptjent egenkapital | | -1 073 | -22 995 |
| Sum egenkapital | | 23 261 | 1 339 |
| GJELD | | | |
| AVSETNING FOR FORPLIKTELSER | | | |
| ANNEN LANGSIKTIG GJELD | | | |
| KORTSIKTIG GJELD | | | |
| Leverandørgjeld | | 24 810 | 36 556 |
| Skyldig offentlige avgifter | | 193 596 | 167 525 |
| Annen kortsiktig gjeld | | 112 089 | 69 871 |
| Sum kortsiktig gjeld | | 330 495 | 273 952 |
| Sum gjeld | | 330 495 | 273 952 |
| Sum egenkapital og gjeld | | 353 756 | 275 291 |

12.03.2025
Styret i Groma AS

Claudia Andrea Pinochet Rojas
styreleder/daglig leder

Laura Johanne Sæther
styremedlem

Lina Elisabeth Broström
styremedlem



Regnskapsprinsipper

Årsregnskapet er satt opp i samsvar med regnskapsloven og NRS 8 - God regnskapsskikk for små foretak.

DRIFTSINNTEKTER

Inntektsføring ved salg av varer skjer på leveringstidspunktet. Tjenester inntektsføres etter hvert som de leveres.

SKATT

Skattekostnaden i resultatregnskapet omfatter både periodens betalbare skatt og endring i utsatt skatt. Utsatt skatt er beregnet med 22 % på grunnlag av de midlertidige forskjeller som eksisterer mellom regnskapsmessige og skattemessige verdier, samt ligningsmessig underskudd til fremføring ved utgangen av regnskapsåret. Skatteøkende og skattereduserende midlertidige forskjeller som reverserer eller kan reverseres i samme periode er utlignet og nettoført.

KLASSIFISERING OG VURDERING AV OMLØPSMIDLER

Omløpsmidler og kortsiktig gjeld omfatter normalt poster som forfaller til betaling innen ett år etter balansedagen, samt poster som knytter seg til varekretsløpet. Omløpsmidler vurderes til laveste verdi av anskaffelseskost og virkelig verdi.

FORDRINGER

Kundefordringer og andre fordringer oppføres til pålydende etter fradrag for avsetning til forventet tap. Avsetning til tap gjøres på grunnlag av en individuell vurdering av de enkelte fordringene.

Note 1 Lønnskostnader og antall årsverk

LØNNSKOSTNADER

| | 2024 | 2023 |
|--------------------|----------------|----------------|
| Lønninger | 642 105 | 415 580 |
| Arbeidsgiveravgift | 90 537 | 59 194 |
| Andre ytelser | 7 586 | 3 087 |
| Sum | 740 228 | 477 862 |

Selskapet har i 2024 sysselsatt 1 årsverk.

Note 2 Skatt

| Årets skattekostnad | 2024 | 2023 |
|--|----------|----------------|
| Resultatført skatt på ordinært resultat: | | |
| Betalbar skatt | 0 | 0 |
| Endring i utsatt skattefordel | 0 | 0 |
| Skattekostnad ordinært resultat | 0 | 0 |
| Skattepliktig inntekt: | | |
| Resultat før skatt | 21 922 | -36 667 |
| Permanente forskjeller | 400 | 0 |
| Anvendelse av fremførbart underskudd | -22 322 | 0 |
| Skattepliktig inntekt | 0 | -36 667 |

Betalbar skatt i balansen:



| | | |
|--------------------------------------|----------|----------|
| Betalbar skatt på årets resultat | 0 | 0 |
| Sum betalbar skatt i balansen | 0 | 0 |

Skatteeffekten av midlertidige forskjeller og underskudd til fremføring som har gitt opphav til utsatt skatt og utsatte skattefordeler, spesifisert på typer av midlertidige forskjeller

| | 2024 | 2023 | Endring |
|---|----------|----------|----------|
| Akkumulert fremførbart underskudd | -78 472 | -100 794 | -22 322 |
| Inngår ikke i beregningen av utsatt skatt | 78 472 | 100 794 | 22 322 |
| Utsatt skattefordel (22 %) | 0 | 0 | 0 |

I henhold til God regnskapsskikk for små foretak balanseføres ikke utsatt skattefordel.

Note 3 Aksjonærer

AKSJEKAPITALEN I GROMA AS PR. 31.12 BESTÅR AV:

| | Antall | Pålydende | Bokført |
|-----------------|------------|-----------|---------------|
| Ordinære aksjer | 150 | 200,0 | 30 000 |
| Sum | 150 | | 30 000 |

EIERSTRUKTUR

De største aksjonærene i % pr. 31.12 var:

| | Ordinære | Eierandel | Stemmeandel |
|-------------------------------|------------|--------------|--------------|
| Claudia Andrea Pinochet Rojas | 75 | 50,0 | 50,0 |
| Lina Elisabeth Boström | 75 | 50,0 | 50,0 |
| Totalt antall aksjer | 150 | 100,0 | 100,0 |

Note 4 Fortsatt drift

Resultatet for 2024 viser et overskudd på kr. 21 922 etter skatt, mot kr. -36 667 i 2023. Styret vurderer at forutsetningene for fortsatt drift er til stede og legger det til grunn for sin virksomhet.