



ÅRSREGNSKAPET FOR REGNSKAPSÅRET 2025 - GENERELL INFORMASJON

Enheten

Organisasjonsnummer: 926 912 550
Organisasjonsform: Aksjeselskap
Foretaksnavn: PJ INVEST AS
Forretningsadresse: c/o Petter Johannessen
Morholtåsen 40
4886 GRIMSTAD

Regnskapsår

Årsregnskapets periode: 01.01.2025 - 31.12.2025

Konsern

Morselskap i konsern: Nei

Regnskapsregler

Regler for små foretak benyttet: Ja
Benyttet ved utarbeidelsen av årsregnskapet til selskapet: Regnskapslovens alminnelige regler

Årsregnskapet fastsatt av kompetent organ

Bekreftet av representant for selskapet: Petter Johannessen
Dato for fastsettelse av årsregnskapet: 20.01.2026

Grunnlag for avgivelse

År 2025: Årsregnskapet er elektronisk innlevert
År 2024: Tall er hentet fra elektronisk innlevert årsregnskap fra 2025

Det er ikke krav til at årsregnskapet m.v. som sendes til Regnskapsregisteret er undertegnet. Kontrollen på at dette er utført ligger hos revisor/enhetens øverste organ. Sikkerheten ivaretas ved at innsender har rolle/rettighet for innsending av årsregnskapet via Altinn, og ved at det bekreftes at årsregnskapet er fastsatt av kompetent organ.

Brønnøysundregistrene, 23.01.2026



Resultatregnskap

Beløp i: NOK	Note	2025	2024
RESULTATREGNSKAP			
Inntekter			
Salgsinntekt		28 000	
Sum inntekter		28 000	
Kostnader			
Lønnskostnad	6		
Annen driftskostnad		10 233	10 413
Sum kostnader		10 233	10 413
Driftsresultat		17 768	-10 413
Finansinntekter og finanskostnader			
Finansinntekter	1	93 825	154 900
Sum finansinntekter		93 825	154 900
Annen rentekostnad	2	14 174	18 164
Sum finanskostnader		14 174	18 164
Netto finans		79 651	136 736
Resultat før skattekostnad		97 419	126 324
Skattekostnad på resultat	5		
Årsresultat		97 419	126 324
Årsresultat etter minoritetsinteresser		97 419	126 324
Totalresultat		97 419	126 324
Overføringer og disponeringer			
Avsatt til annen egenkapital		97 419	126 324
Sum overføringer og disponeringer		97 419	126 324



Balanse

Beløp i: NOK	Note	2025	2024
BALANSE - EIENDELER			
Anleggsmidler			
Immaterielle eiendeler			
Utsatt skattefordel	5		
Finansielle anleggsmidler			
Investering i aksjer	1	500 000	500 000
Sum finansielle anleggsmidler		500 000	500 000
Sum anleggsmidler		500 000	500 000
Omløpsmidler			
Varer			
Fordringer			
Kundefordringer		12 000	
Sum fordringer		12 000	
Bankinnskudd, kontanter og lignende			
Bankinnskudd		200 447	218 026
Sum bankinnskudd, kontanter og lignende		200 447	218 026
Sum omløpsmidler		212 447	218 026
SUM EIENDELER		712 447	718 026
BALANSE - EGENKAPITAL OG GJELD			
Egenkapital			
Innskutt egenkapital			
Aksjekapital	3, 4	30 000	30 000
Beholdning av egne aksjer	3		
Sum innskutt egenkapital		30 000	30 000
Opptjent egenkapital			



Balanse

Beløp i: NOK	Note	2025	2024
Annen egenkapital	4	454 157	356 739
Udekket tap	4		
Sum opptjent egenkapital		454 157	356 739
Sum egenkapital		484 157	386 739
Gjeld			
Langsiktig gjeld			
Utsatt skatt	5		
Annen langsiktig gjeld			
Øvrig langsiktig gjeld	2	228 290	331 287
Sum annen langsiktig gjeld		228 290	331 287
Sum langsiktig gjeld		228 290	331 287
Betalbar skatt	5		
Sum gjeld		228 290	331 287
SUM EGENKAPITAL OG GJELD		712 447	718 026



Brønnøysundregistrene

ÅRSREGNSKAP FOR REGNSKAPSÅRET 2025 - GENERELL INFORMASJON

Journalnummer: 2026 302069

Enheten

Organisasjonsnummer: 926 912 550
Organisasjonsform: Aksjeselskap
Foretaksnavn: PU INVEST AS
Forretningsadresse: c/o Petter Johannessen
Morholtåsen 40
4886 GRIMSTAD

Regnskapsår

Årsregnskapets periode: 01.01.2025 - 31.12.2025

Konsern

Morselskap i konsern: Nei

Regnskapsregler

Regler for små foretak benyttet: Ja
Benyttet ved utarbeidelsen av
årsregnskapet til selskapet: Regnskapslovens alminnelige regler

Årsregnskapet fastsatt av kompetent organ

Bekreftet av representant for selskapet: Petter Johannessen
Dato for fastsettelse av årsregnskapet: 20.01.2026

Revisjon

Selskapet har besluttet at årsregnskapet
ikke skal revideres: Ja
Årsregnskapet er utarbeidet av ekstern
autorisert regnskapsfører: Ja

Grunnlag for avgivelse

År 2025: Årsregnskap er elektronisk innlevert.
År 2024: Tall er hentet fra elektronisk innlevert årsregnskap fra 2025.

Det er ikke krav til at årsregnskapet m.v. som sendes til Regnskapsregisteret er undertegnet. Kontrollen på at dette er utført ligger hos revisor/enhetens øverste organ. Sikkerheten ivaretas ved at innsender har rolle/rettighet for innsending av årsregnskapet via Altinn, og ved at det bekreftes at årsregnskapet er fastsatt av kompetent organ.

Brønnøysundregistrene, 22.01.2026



Organisasjonsnr: 926 912 550
PJ INVEST AS

RESULTATREGNSKAP

Beløp i: NOK	Note	2025	2024
RESULTATREGNSKAP			
Inntekter			
Salgsinntekt		28 000	
Sum inntekter		28 000	
Kostnader			
Lønnskostnad	6		
Annen driftskostnad		10 233	10 413
Sum kostnader		10 233	10 413
Driftsresultat		17 768	-10 413
Finansinntekter og finanskostnader			
Finansinntekter	1	93 825	154 900
Sum finansinntekter		93 825	154 900
Annen rentekostnad	2	14 174	18 164
Sum finanskostnader		14 174	18 164
Netto finans		79 651	136 736
Resultat før skattekostnad		97 419	126 324
Skattekostnad på resultat	5		
Årsresultat		97 419	126 324
Årsresultat etter minoritetsinteresser		97 419	126 324
Totalresultat		97 419	126 324
Overføringer og disponeringer			
Avsatt til annen egenkapital		97 419	126 324
Sum overføringer og disponeringer		97 419	126 324



Organisasjonsnr: 926 912 550
PJ INVEST AS

BALANSE

Beløp i: NOK **Note** **2025** **2024**

BALANSE - EIENDELER

Anleggsmidler

Immaterielle eiendeler

Utsatt skattefordel 5

Finansielle anleggsmidler

Investering i aksjer 1 500 000 500 000

Sum finansielle anleggsmidler 500 000 500 000

Sum anleggsmidler 500 000 500 000

Omløpsmidler

Varer

Fordringer

Kundefordringer 12 000

Sum fordringer 12 000

Bankinnskudd, kontanter og lignende

Bankinnskudd 200 447 218 026

Sum bankinnskudd, kontanter og lignende 200 447 218 026

Sum omløpsmidler 212 447 218 026

SUM EIENDELER 712 447 718 026

BALANSE - EGENKAPITAL OG GJELD

Egenkapital

Innskutt egenkapital

Aksjekapital 3, 4 30 000 30 000

Beholdning av egne aksjer 3

Sum innskutt egenkapital 30 000 30 000

Opptjent egenkapital

Annen egenkapital 4 454 157 356 739

Udekket tap 4

Sum opptjent egenkapital 454 157 356 739

Sum egenkapital 484 157 386 739

Gjeld

Langsiktig gjeld

Utsatt skatt 5



Annen langsiktig gjeld			
Øvrig langsiktig gjeld	2	228 290	331 287
Sum annen langsiktig gjeld		228 290	331 287
Sum langsiktig gjeld		228 290	331 287
Betalbar skatt	5		
Sum gjeld		228 290	331 287
SUM EGENKAPITAL OG GJELD		712 447	718 026



Organisasjonsnr: 926 912 550
PJ INVEST AS

NOTEOPPLYSNINGER - SELSKAP - alle poster oppgitt i hele tall

Note
6

Antall årsverk i regnskapsåret
0.00

Sum Beløp

Balanseført verdi 31.12. Varige driftsmidler Immaterielle eiend.

Konsernregnskap

Morselskapet sitt navn

Forretningskontor for morselskapet

Begrunnelse for at datterselskap er utelatt fra konsolideringen

Samlet beløp - tilknyttet selskap Årets Fjorårets

Samlet beløp - foretak i samme konsern Årets Fjorårets

Samlet beløp - foretak i samme konsern Årets Fjorårets

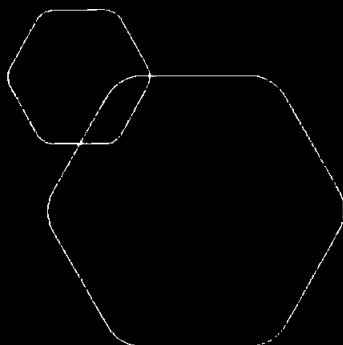
Samlet beløp - felles kontrollert virksomhet Årets Fjorårets

Pantstillelse Beløp

Beholdning av egne aksjer Antall Pålydende Andel av aksjek.



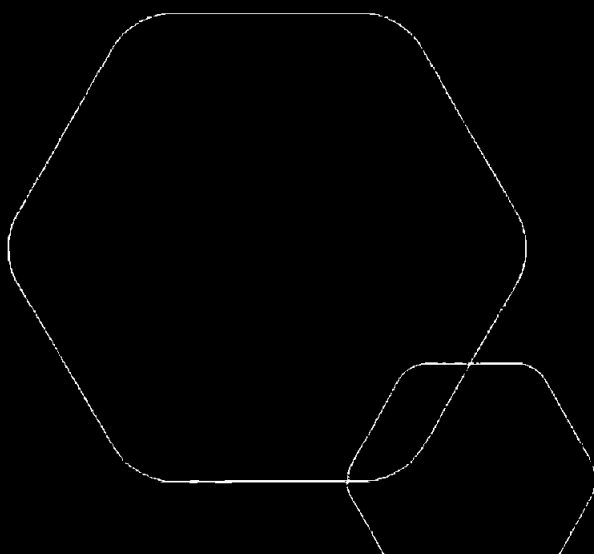
BankID Signing
Petter Johannessen
2026-01-21



Årsregnskap 2025

Pj Invest AS

Resultatregnskap
Balanse
Noter til regnskapet



Org.nr.: 926 912 550



BankID Signing
Petter Johannessen
2026-01-21

RESULTATREGNSKAP

PJ INVEST AS

DRIFTSINTEKTER OG DRIFTSKOSTNADER	Note	2025	2024
Salgsinntekt		28 000	0
Sum driftsinntekter		28 000	0
Annenn driftskostnad		10 233	10 413
Sum driftskostnader		10 233	10 413
Driftsresultat		17 768	-10 413
FINANSINTEKTER OG FINANSKOSTNADER			
Finansinntekter	1	93 825	154 900
Rentekostnader	2	14 174	18 164
Resultat av finansposter		79 651	136 736
Resultat før skattekostnad		97 419	126 324
Resultat		97 419	126 324
Årsresultat		97 419	126 324
OVERFØRINGER			
Avsatt til annen egenkapital		97 419	126 324
Sum overføringer		97 419	126 324

PJ INVEST AS

SIDE 2



BankID Signing
Petter Johannessen
2026-01-21

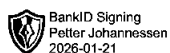
BALANSE

PJ INVEST AS

EIENDELER	Note	2025	2024
FINANSIELLE ANLEGGSMIDLER			
Investering i aksjer	1	500 000	500 000
Sum finansielle anleggsmidler		500 000	500 000
Sum anleggsmidler		500 000	500 000
OMLØPSMIDLER			
Kundefordringer		12 000	0
Sum fordringer		12 000	0
Bankinnskudd		200 447	218 026
Sum omløpsmidler		212 447	218 026
Sum eiendeler		712 447	718 026

PJ INVEST AS

SIDE 3



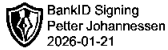
BALANSE

PJ INVEST AS

EGENKAPITAL OG GJELD	Note	2025	2024
EGENKAPITAL			
INNSKUTT EGENKAPITAL			
Aksjekapital	3, 4	30 000	30 000
Sum innskutt egenkapital		30 000	30 000
OPPTJENT EGENKAPITAL			
Annen egenkapital	4	454 157	356 739
Sum opptjent egenkapital		454 157	356 739
Sum egenkapital		484 157	386 739
GJELD			
ANNEN LANGSIKTIG GJELD			
Øvrig langsiktig gjeld	2	228 290	331 287
Sum annen langsiktig gjeld		228 290	331 287
Sum gjeld		228 290	331 287
Sum egenkapital og gjeld		712 447	718 026

Grimstad, 20.01.2026
Styret i Pj Invest AS

Petter Johannessen
styreleder/daglig leder



Regnskapsprinsipper

Årsregnskapet er satt opp i samsvar med regnskapsloven og NRS 8 - God regnskapsskikk for små foretak.

DRIFTSINNTEKTER

Inntektsføring ved salg av varer skjer på leveringstidspunktet. Tjenester inntektsføres etter hvert som de leveres.

SKATT

Skattekostnaden i resultatregnskapet omfatter både periodens betalbare skatt og endring i utsatt skatt. Utsatt skatt er beregnet med 22 % på grunnlag av de midlertidige forskjeller som eksisterer mellom regnskapsmessige og skattemessige verdier, samt ligningsmessig underskudd til fremføring ved utgangen av regnskapsåret. Skatteøkende og skattereduserende midlertidige forskjeller som reverserer eller kan reverseres i samme periode er utlignet og nettoført.

KLASSIFISERING OG VURDERING AV OMLØPSMIDLER

Omløpsmidler og kortsiktig gjeld omfatter normalt poster som forfaller til betaling innen ett år etter balansedagen, samt poster som knytter seg til varekretsløpet. Omløpsmidler vurderes til laveste verdi av anskaffelseskost og virkelig verdi.

Note 1 Aksjer og andeler i andre foretak m.v.

Selskapet eier 10% av aksjene i Hisøy Elektro AS. Aksjene er oppført til kostpris. Selskapet har mottatt kr 93 825 i utbytte.

Note 2 Lån fra nærstående parter

Aksjonæren har gitt et lån til selskapet på kr 228 290. Lånet er renteberegnet med kr 14 167.

Note 3 Aksjonærer

AKSJEKAPITALEN I PJ INVEST AS PR. 31.12 BESTÅR AV:

	Antall	Pålydende	Bokført
Ordinære aksjer	3 000	10,0	30 000
Sum	3 000		30 000

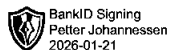
EIERSTRUKTUR

De største aksjonærene i % pr. 31.12 var:

	Ordinære	Eierandel	Stemmeandel
Petter Johannessen	3 000	100,0	100,0

AKSJER EIET AV MEDLEMMER I STYRET OG DAGLIG LEDER:

Navn	Verv	Ordinære
Petter Johannessen	styreleder/daglig leder	3 000
Totalt antall aksjer		3 000



Note 4 Egenkapital

	Aksjekapital	Annen egenkapital	Sum egenkapital
Pr. 31.12.2024	30 000	356 739	386 739
Årets resultat		97 419	97 419
Pr 31.12.2025	30 000	454 157	484 157

Note 5 Skatt

Årets skattekostnad	2025	2024
Resultatført skatt på ordinært resultat:		
Betalbar skatt	0	0
Endring i utsatt skattefordel	0	0
Skattekostnad ordinært resultat	0	0
Skattepliktig inntekt:		
Resultat før skatt	97 419	126 324
Permanente forskjeller	-91 010	-150 253
Anvendelse av fremførbart underskudd	-6 408	0
Skattepliktig inntekt	0	-23 930
Betalbar skatt i balansen:		
Betalbar skatt på årets resultat	0	0
Sum betalbar skatt i balansen	0	0

Skatteeffekten av midlertidige forskjeller og underskudd til fremføring som har gitt opphav til utsatt skatt og utsatte skattefordeler, spesifisert på typer av midlertidige forskjeller

	2025	2024	Endring
Akkumulert fremførbart underskudd	-66 857	-73 265	-6 408
Inngår ikke i beregningen av utsatt skatt	66 857	73 265	6 408
Utsatt skattefordel (22 %)	0	0	0



Note 6 Lønnskostnader

Pj Invest AS har ikke hatt lønns- eller personalkostnader i 2025 og det foreligger heller ingen slike forpliktelser.





Årsregnskap 2025

Pj Invest AS

Resultatregnskap
Balanse
Noter til regnskapet



Org.nr.: 926 912 550



RESULTATREGNSKAP

PJ INVEST AS

DRIFTSINNEKTER OG DRIFTSKOSTNADER	Note	2025	2024
Salgsinntekt		28 000	0
Sum driftsinntekter		28 000	0
Annen driftskostnad		10 233	10 413
Sum driftskostnader		10 233	10 413
Driftsresultat		17 768	-10 413
FINANSINNEKTER OG FINANSKOSTNADER			
Finansinntekter	1	93 825	154 900
Rentekostnader	2	14 174	18 164
Resultat av finansposter		79 651	136 736
Resultat før skattekostnad		97 419	126 324
Resultat		97 419	126 324
Årsresultat		97 419	126 324
OVERFØRINGER			
Avsatt til annen egenkapital		97 419	126 324
Sum overføringer		97 419	126 324



BALANSE

PJ INVEST AS

EIENDELER	Note	2025	2024
FINANSIELLE ANLEGGSMIDLER			
Investering i aksjer	1	500 000	500 000
Sum finansielle anleggsmidler		500 000	500 000
Sum anleggsmidler		500 000	500 000
OMLØPSMIDLER			
Kundefordringer		12 000	0
Sum fordringer		12 000	0
Bankinnskudd		200 447	218 026
Sum omløpsmidler		212 447	218 026
Sum eiendeler		712 447	718 026



BALANSE

PJ INVEST AS

EGENKAPITAL OG GJELD	Note	2025	2024
EGENKAPITAL			
INNSKUTT EGENKAPITAL			
Aksjekapital	3, 4	30 000	30 000
Sum innskutt egenkapital		30 000	30 000
OPPTJENT EGENKAPITAL			
Annen egenkapital	4	454 157	356 739
Sum opptjent egenkapital		454 157	356 739
Sum egenkapital		484 157	386 739
GJELD			
ANNEN LANGSIKTIG GJELD			
Øvrig langsiktig gjeld	2	228 290	331 287
Sum annen langsiktig gjeld		228 290	331 287
Sum gjeld		228 290	331 287
Sum egenkapital og gjeld		712 447	718 026

Grimstad, 20.01.2026
Styret i Pj Invest AS

Petter Johannessen
styreleder/daglig leder



Regnskapsprinsipper

Årsregnskapet er satt opp i samsvar med regnskapsloven og NRS 8 - God regnskapsskikk for små foretak.

DRIFTSINNTEKTER

Inntektsføring ved salg av varer skjer på leveringstidspunktet. Tjenester inntektsføres etter hvert som de leveres.

SKATT

Skattekostnaden i resultatregnskapet omfatter både periodens betalbare skatt og endring i utsatt skatt. Utsatt skatt er beregnet med 22 % på grunnlag av de midlertidige forskjeller som eksisterer mellom regnskapsmessige og skattemessige verdier, samt ligningsmessig underskudd til fremføring ved utgangen av regnskapsåret. Skatteøkende og skattereduserende midlertidige forskjeller som reverserer eller kan reverseres i samme periode er utlignet og nettoført.

KLASSIFISERING OG VURDERING AV OMLØPSMIDLER

Omløpsmidler og kortsiktig gjeld omfatter normalt poster som forfaller til betaling innen ett år etter balansedagen, samt poster som knytter seg til varekretsløpet. Omløpsmidler vurderes til laveste verdi av anskaffelseskost og virkelig verdi.

Note 1 Aksjer og andeler i andre foretak m.v.

Selskapet eier 10% av aksjene i Hisøy Elektro AS. Aksjene er oppført til kostpris. Selskapet har mottatt kr 93 825 i utbytte.

Note 2 Lån fra nærstående parter

Aksjonæren har gitt et lån til selskapet på kr 228 290. Lånet er renteberegnet med kr 14 167.

Note 3 Aksjonærer

AKSJEKAPITALEN I PJ INVEST AS PR. 31.12 BESTÅR AV:

	Antall	Pålydende	Bokført
Ordinære aksjer	3 000	10,0	30 000
Sum	3 000		30 000

EIERSTRUKTUR

De største aksjonærene i % pr. 31.12 var:

	Ordinære	Eierandel	Stemmeandel
Petter Johannessen	3 000	100,0	100,0

AKSJER EIET AV MEDLEMMER I STYRET OG DAGLIG LEDER:

Navn	Verv	Ordinære
Petter Johannessen	styreleder/daglig leder	3 000
Totalt antall aksjer		3 000



Note 4 Egenkapital

	Aksjekapital	Annen egenkapital	Sum egenkapital
Pr. 31.12.2024	30 000	356 739	386 739
Årets resultat		97 419	97 419
Pr 31.12.2025	30 000	454 157	484 157

Note 5 Skatt

Årets skattekostnad	2025	2024
Resultatført skatt på ordinært resultat:		
Betalbar skatt	0	0
Endring i utsatt skattefordel	0	0
Skattekostnad ordinært resultat	0	0
Skattepliktig inntekt:		
Resultat før skatt	97 419	126 324
Permanente forskjeller	-91 010	-150 253
Anvendelse av fremførbart underskudd	-6 408	0
Skattepliktig inntekt	0	-23 930
Betalbar skatt i balansen:		
Betalbar skatt på årets resultat	0	0
Sum betalbar skatt i balansen	0	0

Skatteeffekten av midlertidige forskjeller og underskudd til fremføring som har gitt opphav til utsatt skatt og utsatte skattefordeler, spesifisert på typer av midlertidige forskjeller

	2025	2024	Endring
Akkumulert fremførbart underskudd	-66 857	-73 265	-6 408
Inngår ikke i beregningen av utsatt skatt	66 857	73 265	6 408
Utsatt skattefordel (22 %)	0	0	0



Note 6 Lønnskostnader

Pj Invest AS har ikke hatt lønns- eller personalkostnader i 2025 og det foreligger heller ingen slike forpliktelser.

