



ÅRSREGNSKAPET FOR REGNSKAPSÅRET 2020 - GENERELL INFORMASJON

Enheten

Organisasjonsnummer: 988 041 688
Organisasjonsform: Aksjeselskap
Foretaksnavn: POCKET INVEST AS
Forretningsadresse: Gamle Ringeriksvei 286
1353 BÆRUMS VERK

Regnskapsår

Årsregnskapets periode: 01.01.2020 - 31.12.2020

Konsern

Morselskap i konsern: Nei

Regnskapsregler

Regler for små foretak benyttet: Ja
Benyttet ved utarbeidelsen av årsregnskapet til selskapet: Regnskapslovens alminnelige regler

Årsregnskapet fastsatt av kompetent organ

Bekreftet av representant for selskapet: Rolf Johnsrud
Dato for fastsettelse av årsregnskapet: 24.05.2021

Grunnlag for avgivelse

År 2020: Årsregnskapet er elektronisk innlevert
År 2019: Tall er hentet fra elektronisk innlevert årsregnskap fra 2020

Det er ikke krav til at årsregnskapet m.v. som sendes til Regnskapsregisteret er undertegnet. Kontrollen på at dette er utført ligger hos revisor/enhetens øverste organ. Sikkerheten ivaretas ved at innsender har rolle/rettighet for innsending av årsregnskapet via Altinn, og ved at det bekreftes at årsregnskapet er fastsatt av kompetent organ.

Brønnøysundregistrene, 07.07.2022



Resultatregnskap

Beløp i: NOK	Note	2020	2019
RESULTATREGNSKAP			
Kostnader			
Annen driftskostnad	4	8 117	12 418
Sum kostnader		8 117	12 418
Driftsresultat		-8 117	-12 418
Finansinntekter og finanskostnader			
Annen renteinntekt		1	285
Annen finansinntekt		45 462	22 920
Verdiøkning av finansielle instrumenter		7 649	114 638
Sum finansinntekter		53 111	137 843
Annen finanskostnad			23 671
Sum finanskostnader			23 671
Netto finans		53 111	114 172
Ordinært resultat før skattekostnad		44 994	101 754
Ordinært resultat etter skattekostnad		44 994	101 754
Årsresultat		44 994	101 754
Overføringer og disponeringer			
Annen egenkapital		44 994	101 754
Sum overføringer og disponeringer		44 994	101 754



Balanse

Beløp i: NOK	Note	2020	2019
BALANSE - EIENDELER			
Anleggsmidler			
Immaterielle eiendeler			
Sum anleggsmidler		0	0
Omløpsmidler			
Varer			
Investeringer			
Markedsbaserte aksjer	10	688 785	557 879
Sum investeringer		688 785	557 879
Bankinnskudd, kontanter og lignende			
Bankinnskudd, kontanter og lignende	8	28 713	114 625
Sum bankinnskudd, kontanter og lignende		28 713	114 625
Sum omløpsmidler		717 498	672 504
SUM EIENDELER		717 498	672 504
BALANSE - EGENKAPITAL OG GJELD			
Egenkapital			
Innskutt egenkapital			
Aksjekapital (2 500 aksjer à kr 100,00)	5, 9	250 000	250 000
Sum innskutt egenkapital		250 000	250 000
Opptjent egenkapital			
Annen egenkapital	9	467 498	422 504
Sum opptjent egenkapital		467 498	422 504
Sum egenkapital	9	717 498	672 504
Sum langsiktig gjeld		0	0



Balanse

Beløp i: NOK	Note	2020	2019
Sum gjeld		0	0
SUM EGENKAPITAL OG GJELD		717 498	672 504



Brønnøysundregistrene

ÅRSREGNSKAP FOR REGNSKAPSÅRET 2020 - GENERELL INFORMASJON

Journalnummer: 2021 517618

Enheten

Organisasjonsnummer: 988 041 688
Organisasjonsform: Aksjeselskap
Foretaksnavn: POCKET INVEST AS
Forretningsadresse: Gamle Ringeriksvei 286
1353 BÆRUMS VERK

Regnskapsår

Årsregnskapets periode: 01.01.2020 - 31.12.2020

Konsern

Morselskap i konsern: Nei

Regnskapsregler

Regler for små foretak benyttet: Ja
Benyttet ved utarbeidelsen av
årsregnskapet til selskapet: Regnskapslovens alminnelige regler

Årsregnskapet fastsatt av kompetent organ

Bekreftet av representant for selskapet: Rolf Johnsrud
Dato for fastsettelse av årsregnskapet: 24.05.2021

Revisjon

Selskapet har besluttet at årsregnskapet
ikke skal revideres: Ja

Grunnlag for avgivelse

År 2020: Årsregnskap er elektronisk innlevert.
År 2019: Tall er hentet fra elektronisk innlevert årsregnskap fra 2020.

Det er ikke krav til at årsregnskapet m.v. som sendes til Regnskapsregisteret er undertegnet. Kontrollen på at dette er utført ligger hos revisor/enhetens øverste organ. Sikkerheten ivaretas ved at innsender har rolle/rettighet for innsending av årsregnskapet via Altinn, og ved at det bekreftes at årsregnskapet er fastsatt av kompetent organ.

Brønnøysundregistrene, 05.07.2021



Organisasjonsnr: 988 041 688
POCKET INVEST AS

RESULTATREGNSKAP

Beløp i: NOK	Note	2020	2019
RESULTATREGNSKAP			
Kostnader			
Annen driftskostnad	4	8 117	12 418
Sum kostnader		8 117	12 418
Driftsresultat		-8 117	-12 418
Finansinntekter og finanskostnader			
Annen renteinntekt		1	285
Annen finansinntekt		45 462	22 920
Verdiøkning av finansielle instrumenter		7 649	114 638
Sum finansinntekter		53 111	137 843
Annen finanskostnad			23 671
Sum finanskostnader			23 671
Netto finans		53 111	114 172
Ordinært resultat før skattekostnad		44 994	101 754
Ordinært resultat etter skattekostnad		44 994	101 754
Årsresultat		44 994	101 754
Overføringer og disponeringer			
Annen egenkapital		44 994	101 754
Sum overføringer og disponeringer		44 994	101 754



Organisasjonsnr: 988 041 688
POCKET INVEST AS

BALANSE

Beløp i: NOK	Note	2020	2019
BALANSE - EIENDELER			
Anleggsmidler			
Immaterielle eiendeler			
Sum anleggsmidler		0	0
Omløpsmidler			
Varer			
Investeringer			
Markedsbaserte aksjer	10	688 785	557 879
Sum investeringer		688 785	557 879
Bankinnskudd, kontanter og lignende			
Bankinnskudd, kontanter og lignende	8	28 713	114 625
Sum bankinnskudd, kontanter og lignende		28 713	114 625
Sum omløpsmidler		717 498	672 504
SUM EIENDELER		717 498	672 504
BALANSE - EGENKAPITAL OG GJELD			
Egenkapital			
Innskutt egenkapital			
Aksjekapital (2 500 aksjer à kr 100,00)	5, 9	250 000	250 000
Sum innskutt egenkapital		250 000	250 000
Opptjent egenkapital			
Annen egenkapital	9	467 498	422 504
Sum opptjent egenkapital		467 498	422 504
Sum egenkapital	9	717 498	672 504
Sum langsiktig gjeld		0	0
Sum gjeld		0	0
SUM EGENKAPITAL OG GJELD		717 498	672 504



Organisasjonsnr: 988 041 688
POCKET INVEST AS

NOTEOPPLYSNINGER - SELSKAP - alle poster oppgitt i hele tall

Note

Regnskapsprinsipper
Se filvedlegg.

Note
Er det usikkerhet om fortsatt drift?: Nei

Note
5

Antall aksjer og aksjeeiere

<u>Aksjeklasse</u>	<u>Ant. aksjer</u>	<u>Pålydende</u>	<u>Bokført verdi</u>
Ordinære aksjer	2500.00	100.00	250000.00
<u>Aksjeeiere - fritekst</u>	<u>Antall</u>	<u>Eierandel</u>	<u>Aksjeklasse</u>
HELGE, FURUSET	625.00	25.00%	Ordinære aksjer
ROLF, JOHNSRUD	625.00	25.00%	Ordinære aksjer
SIGMUND, ARNESEN	625.00	25.00%	Ordinære aksjer
TORE, JACOBSEN FINN	625.00	25.00%	Ordinære aksjer
<u>Sum</u>	<u>Sum antall</u>	<u>Sum eierandel</u>	
	2500.00	100.00%	

Note
2

Ytelser til ledende personer
Er det gitt ytelser til ledende person: Nei

Ytelser til daglig leder

<u>Ytelser</u>	<u>Lønn</u>	<u>Pensj.forpl.</u>	<u>Andre godtgj.</u>
----------------	-------------	---------------------	----------------------

Note
2

Ytelser til andre ledende personer

Note



4

Ytelser til revisjon

Note

Antall årsverk i regnskapsåret

Virksomheten har hatt følgende antall årsverk:
0.00

Note

Obligatorisk tjenstepensjon

Er virksomheten pliktig til å ha tjenstepensjonsordning etter lov:
Ja

Oppfyller pensjonsordning lovkravene: Ja

Note

3

Lån og sikkerhetsstillelse til ledende personer og aksjeeiere

Er det gitt lån eller sikkerhetsstillelse til ledende personer: Nei



Noter 2020 POCKET INVEST AS

Regnskapsprinsipper

Årsregnskapet er satt opp i samsvar med regnskapsloven og god regnskapsskikk for små foretak.

Salgsinntekter

Inntektsføring ved salg av varer skjer på leveringstidspunktet. Tjenester inntektsføres etter hvert som de leveres.

Klassifisering og vurdering av balanseposter

Omløpsmidler og kortsiktig gjeld omfatter poster som knytter seg til varekretsløpet. For andre poster enn kundefordringer omfattes poster som forfaller til betaling innen ett år etter transaksjonsdagen. Anleggsmidler er eiendeler bestemt til varig eie og bruk. Langsiktig gjeld er gjeld som forfaller senere enn ett år etter transaksjonsdagen.

Omløpsmidler vurderes til laveste av anskaffelseskost og virkelig verdi. Kortsiktig gjeld balanseføres til nominelt beløp på etableringstidspunktet.

Fordringer

Kundefordringer og andre fordringer er oppført i balansen til pålydende etter fradrag for avsetning til forventet tap. Avsetning til tap gjøres på grunnlag av individuelle vurderinger av de enkelte fordringene. I tillegg gjøres det for øvrige kundefordringer en uspesifisert avsetning for å dekke antatt tap.

Forøvrig er følgende regnskapsprinsipper anvendt:

FIFO-metoden for tilordning av anskaffelseskost for ombyttbare finansielle eiendeler, laveste verdis prinsipp for markedsbaserte finansielle omløpsmidler, pengeposter i utenlandsk valuta er verdsatt til kursen ved regnskapsårets slutt.

Skatt

Skattekostnaden i resultatregnskapet omfatter både periodens betalbare skatt og endring i utsatt skatt. Utsatt skatt er beregnet med 22% på grunnlag av de midlertidige forskjeller som eksisterer mellom regnskapsmessige og skattemessige verdier, samt skattemessig underskudd til fremføring ved utgangen av regnskapsåret. Skatteøkende og skattereduserende midlertidige forskjeller som reverserer eller kan reversere i samme periode er utlignet og skattevirkningen er beregnet på nettogrunnlaget. Utsatt skattefordel er ikke balanseført.

Selskapet har ikke endret regnskapsprinsipp fra 2019 til 2020.



Note 1 - Obligatorisk tjenstepensjon

Virksomheten er ikke pliktig til å ha tjenstepensjonsordning etter lov om obligatorisk tjenstepensjon og det er derfor ikke inngått pensjonsordning.

Note 2 - Ytelser til ledende personer

Det er ikke gitt ytelser til ledende personer.

Note 3 - Lån og sikkerhetsstillelse til ledende personer

Det er ikke gitt lån eller sikkerhetsstillelse til ledende personer.

Note 4 - Revisjon

Selskapet oppfyller kravene til fravalg revisor, og dette er valgt.

Note 5 - Aksjekapital og aksjonærer

Aksjeklasse	Antall aksjer	Pålydende	Bokført verdi
Ordinære aksjer	2 500	100,00	250 000,00
Sum	2 500		250 000,00

Aksjeeier	Antall aksjer	Eierandel	Aksjeklasse
HELGE, FURUSET	625	25,00%	Ordinære aksjer
ROLF, JOHNSRUD	625	25,00%	Ordinære aksjer
SIGMUND, ARNESEN	625	25,00%	Ordinære aksjer
TORE, JACOBSEN FINN	625	25,00%	Ordinære aksjer
Totalt antall aksjer	2 500	100,00%	

Note 6 - Skatt

	2020	2019
Ordinært resultat før skattekostnad	44 994	101 754
+/- Permanente forskjeller	(51 955)	(192 953)
Årets skattegrunnlag	(6 960)	(91 199)
Skattekostnad i resultatregnskapet	0	0
Betalbar skatt i balansen	0	0

Note 7 - Midl. forskjeller - Utsatt skatt/skattefordel

Utsatt skatt/utsatt skattefordel i balansen avsettes på grunnlag av forskjeller mellom regnskapsmessige og skattemessige verdier i henhold til norsk regnskapsstandard for skatt. Midlertidige skatteøkende og skattereduserende forskjeller som kan utlignes er nettoført.

Midlertidige forskjeller knyttet til:	01.01.2020	31.12.2020	Endring
Skattemessig fremførbart underskudd	(254 054)	(261 014)	6 960
Netto forskjeller	(254 054)	(261 014)	6 960
Skattereduserende forskjeller som ikke kan utlignes	254 054	261 014	(6 960)
Sum midlertidige forskjeller	0	0	0
Utsatt skattefordel 31.12.20. basert på 22%	0	0	0

Ut fra forsiktighetshensyn balanseføres ikke utsatt skattefordel på kr 57 423



Note 8 - Bankinnskudd

Posten inneholder kun frie midler.

Note 9 - Egenkapital

	Aksjekapital	Annen EK	Sum
Egenkapital 01.01.2020	250 000	422 504	672 504
Årets resultat		44 994	44 994
Egenkapital 31.12.2020	250 000	467 498	717 498

Note 10 - Kortsiktige investeringer

Spesifikasjon	Anskaffelseskost	Markedsverdi
Aksjer	709 193	1 090 467
Andeler	0	0
Obligasjoner	0	0
Andre markedsbaserte finansielle instrumenter	0	0
Sum	709 193	1 090 467



Årsregnskap for 2020

**POCKET INVEST AS
1353 BÆRUMS VERK**

Innhold

Resultatregnskap

Balanse

Noter



Resultatregnskap for 2020
POCKET INVEST AS

	Note	2020	2019
Sum driftsinntekter		<u>0</u>	<u>0</u>
Annen driftskostnad	4	(8 117)	(12 418)
Sum driftskostnader		<u>(8 117)</u>	<u>(12 418)</u>
Driftsresultat		<u>(8 117)</u>	<u>(12 418)</u>
Annen renteinntekt		1	285
Annen finansinntekt		45 462	22 920
Verdiøkning av finansielle instrumenter		7 649	114 638
Sum finansinntekter		<u>53 111</u>	<u>137 843</u>
Annen finanskostnad		0	(23 671)
Sum finanskostnader		<u>0</u>	<u>(23 671)</u>
Netto finans		<u>53 111</u>	<u>114 172</u>
Ordinært resultat før skattekostnad		<u>44 994</u>	<u>101 754</u>
Ordinært resultat		<u>44 994</u>	<u>101 754</u>
Årsresultat		<u>44 994</u>	<u>101 754</u>
Overføringer			
Annen egenkapital		44 994	101 754
Sum		<u>44 994</u>	<u>101 754</u>



Balanse pr. 31. desember 2020
POCKET INVEST AS


	Note	2020	2019
EIENDELER			
Omløpsmidler			
Investeringer			
Markedsbaserte aksjer	10	688 785	557 879
Sum investeringer		688 785	557 879
Bankinnskudd, kontanter og lignende	8	28 713	114 625
Sum bankinnskudd, kontanter og lignende		28 713	114 625
Sum omløpsmidler		717 498	672 504
Sum eiendeler		717 498	672 504




Balanse pr. 31. desember 2020
POCKET INVEST AS


	Note	2020	2019
EGENKAPITAL OG GJELD			
Egenkapital			
Innskutt egenkapital			
Aksjekapital (2 500 aksjer à kr 100,00)	5, 9	250 000	250 000
Sum innskutt egenkapital		250 000	250 000
Opptjent egenkapital			
Annen egenkapital	9	467 498	422 504
Sum opptjent egenkapital		467 498	422 504
Sum egenkapital	9	717 498	672 504
Sum egenkapital og gjeld		717 498	672 504

Bærums Verk, 24.05.2021
I styret for Pocket Invest AS


Helge Furuset
Styrets leder


Finn Tore Jacobsen
Styremedlem


Sigmund Arnesen
Styremedlem


Rolf Johnsrud
Styremedlem



Noter 2020

POCKET INVEST AS

Regnskapsprinsipper

Årsregnskapet er satt opp i samsvar med regnskapsloven og god regnskapsskikk for små foretak.

Salgsinntekter

Inntektsføring ved salg av varer skjer på leveringstidspunktet. Tjenester inntektsføres etter hvert som de leveres.

Klassifisering og vurdering av balanseposter

Omløpsmidler og kortsiktig gjeld omfatter poster som knytter seg til varekretsløpet. For andre poster enn kundefordringer omfattes poster som forfaller til betaling innen ett år etter transaksjonsdagen. Anleggsmidler er eiendeler bestemt til varig eie og bruk. Langsiktig gjeld er gjeld som forfaller senere enn ett år etter transaksjonsdagen.

Omløpsmidler vurderes til laveste av anskaffelseskost og virkelig verdi. Kortsiktig gjeld balanseføres til nominelt beløp på etableringstidspunktet.

Fordringer

Kundefordringer og andre fordringer er oppført i balansen til pålydende etter fradrag for avsetning til forventet tap. Avsetning til tap gjøres på grunnlag av individuelle vurderinger av de enkelte fordringene. I tillegg gjøres det for øvrige kundefordringer en uspesifisert avsetning for å dekke antatt tap.

Forøvrig er følgende regnskapsprinsipper anvendt:

FIFO-metoden for tilordning av anskaffelseskost for ombyttbare finansielle eiendeler, laveste verdis prinsipp for markedsbaserte finansielle omløpsmidler, pengeposter i utenlandsk valuta er verdsatt til kursen ved regnskapsårets slutt.

Skatt

Skattekostnaden i resultatregnskapet omfatter både periodens betalbare skatt og endring i utsatt skatt. Utsatt skatt er beregnet med 22% på grunnlag av de midlertidige forskjeller som eksisterer mellom regnskapsmessige og skattemessige verdier, samt skattemessig underskudd til fremføring ved utgangen av regnskapsåret. Skatteøkende og skattereduserende midlertidige forskjeller som reverserer eller kan reversere i samme periode er utlignet og skattevirkningen er beregnet på nettogrunnlaget. Utsatt skattefordel er ikke balanseført.

Selskapet har ikke endret regnskapsprinsipp fra 2019 til 2020.



Note 1 - Obligatorisk tjenstepensjon

Virksomheten er ikke pliktig til å ha tjenstepensjonsordning etter lov om obligatorisk tjenstepensjon og det er derfor ikke inngått pensjonsordning.

Note 2 - Ytelser til ledende personer

Det er ikke gitt ytelser til ledende personer.

Note 3 - Lån og sikkerhetsstillelse til ledende personer

Det er ikke gitt lån eller sikkerhetsstillelse til ledende personer.

Note 4 - Revisjon

Selskapet oppfyller kravene til fravalg revisor, og dette er valgt.

Note 5 - Aksjekapital og aksjonærer

Aksjeklasse	Antall aksjer	Pålydende	Bokført verdi
Ordinære aksjer	2 500	100,00	250 000,00
Sum	2 500		250 000,00

Aksjeeier	Antall aksjer	Eierandel	Aksjeklasse
HELGE, FURUSET	625	25,00%	Ordinære aksjer
ROLF, JOHNSRUD	625	25,00%	Ordinære aksjer
SIGMUND, ARNESEN	625	25,00%	Ordinære aksjer
TORE, JACOBSEN FINN	625	25,00%	Ordinære aksjer
Totalt antall aksjer	2 500	100,00%	

Note 6 - Skatt

	2020	2019
Ordinært resultat før skattekostnad	44 994	101 754
+/- Permanente forskjeller	(51 955)	(192 953)
Årets skattegrunnlag	(6 960)	(91 199)
Skattekostnad i resultatregnskapet	0	0
Betalbar skatt i balansen	0	0

Note 7 - Midl. forskjeller - Utsatt skatt/skattefordel

Utsatt skatt/utsatt skattefordel i balansen avsettes på grunnlag av forskjeller mellom regnskapsmessige og skattemessige verdier i henhold til norsk regnskapsstandard for skatt. Midlertidige skatteøkende og skattereduserende forskjeller som kan utlignes er nettoført.

Midlertidige forskjeller knyttet til:	01.01.2020	31.12.2020	Endring
Skattemessig fremførbart underskudd	(254 054)	(261 014)	6 960
Netto forskjeller	(254 054)	(261 014)	6 960
Skattereduserende forskjeller som ikke kan utlignes	254 054	261 014	(6 960)
Sum midlertidige forskjeller	0	0	0
Utsatt skattefordel 31.12.20. basert på 22%	0	0	0

Ut fra forsiktighetshensyn balanseføres ikke utsatt skattefordel på kr 57 423



Note 8 - Bankinnskudd

Posten inneholder kun frie midler.

Note 9 - Egenkapital

	Aksjekapital	Annen EK	Sum
Egenkapital 01.01.2020	250 000	422 504	672 504
Årets resultat		44 994	44 994
Egenkapital 31.12.2020	250 000	467 498	717 498

Note 10 - Kortsiktige investeringer

Spesifikasjon	Anskaffelseskost	Markedsverdi
Aksjer	709 193	1 090 467
Andeler	0	0
Obligasjoner	0	0
Andre markedsbaserte finansielle instrumenter	0	0
Sum	709 193	1 090 467