



ÅRSREGNSKAPET FOR REGNSKAPSÅRET 2021 - GENERELL INFORMASJON

Enheten

Organisasjonsnummer: 992 842 881
Organisasjonsform: Aksjeselskap
Foretaksnavn: CFD MARINE AS
Forretningsadresse: Solfjellveien 1
4900 TVEDESTRAND

Regnskapsår

Årsregnskapets periode: 01.01.2021 - 31.12.2021

Konsern

Morselskap i konsern: Nei

Regnskapsregler

Regler for små foretak benyttet: Ja
Benyttet ved utarbeidelsen av årsregnskapet til selskapet: Regnskapslovens alminnelige regler

Årsregnskapet fastsatt av kompetent organ

Bekreftet av representant for selskapet: Frode Aanonsen
Dato for fastsettelse av årsregnskapet: 09.05.2022

Grunnlag for avgivelse

År 2021: Årsregnskapet er elektronisk innlevert
År 2020: Tall er hentet fra elektronisk innlevert årsregnskap fra 2021

Det er ikke krav til at årsregnskapet m.v. som sendes til Regnskapsregisteret er undertegnet. Kontrollen på at dette er utført ligger hos revisor/enhetens øverste organ. Sikkerheten ivaretas ved at innsender har rolle/rettighet for innsending av årsregnskapet via Altinn, og ved at det bekreftes at årsregnskapet er fastsatt av kompetent organ.

Brønnøysundregistrene, 27.06.2023



Resultatregnskap

Beløp i: NOK	Note	2021	2020
RESULTATREGNSKAP			
Inntekter			
Salgsinntekt		2 108 950	2 511 611
Sum inntekter		2 108 950	2 511 611
Kostnader			
Lønnskostnad	2	223 233	973 730
Avskrivninger	1	71 000	96 831
Annen driftskostnad		1 560 143	1 475 952
Sum kostnader		1 854 375	2 546 513
Driftsresultat		254 575	-34 902
Finansinntekter og finanskostnader			
Annen renteinntekt			5
Sum finansinntekter			5
Annen rentekostnad		72 026	69 520
Sum finanskostnader		72 026	69 520
Netto finans		-72 026	-69 515
Ordinært resultat før skattekostnad		182 549	-104 417
Skattekostnad på ordinært resultat	3	40 000	624 228
Ordinært resultat etter skattekostnad		142 549	-728 645
Årsresultat	5	142 549	-728 645
Årsresultat etter minoritetsinteresser		142 549	-728 645
Totalresultat		142 549	-728 645
Overføringer og disponeringer			
Udekket tap		142 549	-728 645
Sum overføringer og disponeringer		142 549	-728 645



Balanse

Beløp i: NOK	Note	2021	2020
BALANSE - EIENDELER			
Anleggsmidler			
Immaterielle eiendeler			
Utsatt skattefordel	3	610 000	650 000
Sum immaterielle eiendeler		610 000	650 000
Varige driftsmidler			
Driftsløsøre, inventar o.a. utstyr	1, 4	230 000	301 000
Sum varige driftsmidler		230 000	301 000
Sum anleggsmidler		840 000	951 000
Omløpsmidler			
Varer			
Fordringer			
Kundefordringer	4	57 750	701 625
Andre kortsiktige fordringer		673 390	523 250
Sum fordringer		731 140	1 224 875
Bankinnskudd, kontanter og lignende			
Bankinnskudd		13 244	
Sum bankinnskudd, kontanter og lignende		13 244	
Sum omløpsmidler		744 384	1 224 875
SUM EIENDELER		1 584 384	2 175 875
BALANSE - EGENKAPITAL OG GJELD			
Egenkapital			
Innskutt egenkapital			
Aksjekapital	6	107 000	107 000
Sum innskutt egenkapital		107 000	107 000



Balanse

Beløp i: NOK	Note	2021	2020
Opptjent egenkapital			
Annen egenkapital	5	-576 026	-718 575
Sum opptjent egenkapital		-576 026	-718 575
Sum egenkapital	7	-469 026	-611 575
Sum langsiktig gjeld		0	0
Kortsiktig gjeld			
Gjeld til kredittinstitusjoner	4	787 245	796 621
Leverandørgjeld		317 710	407 628
Skyldig offentlige avgifter		97 938	199 444
Annen kortsiktig gjeld	4	850 518	1 383 757
Sum kortsiktig gjeld		2 053 410	2 787 450
Sum gjeld		2 053 410	2 787 450
SUM EGENKAPITAL OG GJELD		1 584 384	2 175 875



Brønnøysundregistrene

ÅRSREGNSKAP FOR REGNSKAPSÅRET 2021 - GENERELL INFORMASJON

Journalnummer: 2022 413002

Enheten

Organisasjonsnummer: 992 842 881
Organisasjonsform: Aksjeselskap
Foretaksnavn: CFD MARINE AS
Forretningsadresse: Solfjellveien 1
4900 TVEDESTRAND

Regnskapsår

Årsregnskapets periode: 01.01.2021 - 31.12.2021

Konsern

Morselskap i konsern: Nei

Regnskapsregler

Regler for små foretak benyttet: Ja
Benyttet ved utarbeidelsen av
årsregnskapet til selskapet: Regnskapslovens alminnelige regler

Årsregnskapet fastsatt av kompetent organ

Bekreftet av representant for selskapet: Frode Aanonsen
Dato for fastsettelse av årsregnskapet: 09.05.2022

Grunnlag for avgivelse

År 2021: Årsregnskap er elektronisk innlevert.
År 2020: Tall er hentet fra elektronisk innlevert årsregnskap fra 2021.

Det er ikke krav til at årsregnskapet m.v. som sendes til Regnskapsregisteret er undertegnet. Kontrollen på at dette er utført ligger hos revisor/enhetens øverste organ. Sikkerheten ivaretas ved at innsender har rolle/rettighet for innsending av årsregnskapet via Altinn, og ved at det bekreftes at årsregnskapet er fastsatt av kompetent organ.

Brønnøysundregistrene, 13.06.2022



Organisasjonsnr: 992 842 881
CFD MARINE AS

RESULTATREGNSKAP

Beløp i: NOK	Note	2021	2020
RESULTATREGNSKAP			
Inntekter			
Salgsinntekt		2 108 950	2 511 611
Sum inntekter		2 108 950	2 511 611
Kostnader			
Lønnskostnad	2	223 233	973 730
Avskrivninger	1	71 000	96 831
Annen driftskostnad		1 560 143	1 475 952
Sum kostnader		1 854 375	2 546 513
Driftsresultat		254 575	-34 902
Finansinntekter og finanskostnader			
Annen renteinntekt			5
Sum finansinntekter			5
Annen rentekostnad		72 026	69 520
Sum finanskostnader		72 026	69 520
Netto finans		-72 026	-69 515
Ordinært resultat før skattekostnad		182 549	-104 417
Skattekostnad på ordinært resultat	3	40 000	624 228
Ordinært resultat etter skattekostnad		142 549	-728 645
Årsresultat	5	142 549	-728 645
Årsresultat etter minoritetsinteresser		142 549	-728 645
Totalresultat		142 549	-728 645
Overføringer og disponeringer			
Udekket tap		142 549	-728 645
Sum overføringer og disponeringer		142 549	-728 645



Organisasjonsnr: 992 842 881
CFD MARINE AS

BALANSE

Beløp i: NOK	Note	2021	2020
BALANSE - EIENDELER			
Anleggsmidler			
Immaterielle eiendeler			
Utsatt skattefordel	3	610 000	650 000
Sum immaterielle eiendeler		610 000	650 000
Varige driftsmidler			
Driftsløsøre, inventar o. a. utstyr	1, 4	230 000	301 000
Sum varige driftsmidler		230 000	301 000
Sum anleggsmidler		840 000	951 000
Omløpsmidler			
Varer			
Fordringer			
Kundefordringer	4	57 750	701 625
Andre kortsiktige fordringer		673 390	523 250
Sum fordringer		731 140	1 224 875
Bankinnskudd, kontanter og lignende			
Bankinnskudd		13 244	
Sum bankinnskudd, kontanter og lignende		13 244	
Sum omløpsmidler		744 384	1 224 875
SUM EIENDELER		1 584 384	2 175 875
BALANSE - EGENKAPITAL OG GJELD			
Egenkapital			
Innskutt egenkapital			
Aksjekapital	6	107 000	107 000
Sum innskutt egenkapital		107 000	107 000
Opptjent egenkapital			
Annen egenkapital	5	-576 026	-718 575
Sum opptjent egenkapital		-576 026	-718 575
Sum egenkapital	7	-469 026	-611 575
Sum langsiktig gjeld		0	0



Kortsiktig gjeld			
Gjeld til			
kredittinstitusjoner	4	787 245	796 621
Leverandørgjeld		317 710	407 628
Skyldig offentlige avgifter		97 938	199 444
Annen kortsiktig gjeld	4	850 518	1 383 757
Sum kortsiktig gjeld		2 053 410	2 787 450
Sum gjeld		2 053 410	2 787 450
SUM EGENKAPITAL OG GJELD		1 584 384	2 175 875



Organisasjonsnr: 992 842 881
CFD MARINE AS

NOTEOPPLYSNINGER - SELSKAP - alle poster oppgitt i hele tall

Note

Antall aksjer og aksjeeiere

Note
2

Antall årsverk i regnskapsåret

Virksomheten har hatt følgende antall årsverk:
1.00

Omløpsmidler Startdato Sluttdato Endring

Skattemessig fremf.undersk. Startdato Sluttdato Endring

Kortsiktig gjeld Startdato Sluttdato Endring



Årsregnskap 2021

CFD Marine AS

Resultatregnskap
Balanse
Noter til årsregnskapet
Revisjonsberetning

Org.nr.: 992 842 881



Resultatregnskap			
CFD Marine AS			
Driftsinntekter og driftskostnader	Note	2021	2020
Salgsinntekt		2 108 950	2 511 611
Sum driftsinntekter		2 108 950	2 511 611
Lønnskostnad	2	223 233	973 730
Avskrivninger	1	71 000	96 831
Annen driftskostnad		1 560 143	1 475 952
Sum driftskostnader		1 854 375	2 546 513
Driftsresultat		254 575	-34 902
Finansinntekter og finanskostnader			
Annen renteinntekt		0	5
Annen rentekostnad		72 026	69 520
Resultat av finansposter		-72 026	-69 515
Ordinært resultat før skattekostnad		182 549	-104 417
Skattekostnad på ordinært resultat	3	40 000	624 228
Årsresultat	5	142 549	-728 645
Overføringer			
Overført til udekket tap		-142 549	728 645
Sum overføringer		142 549	-728 645

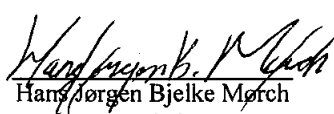


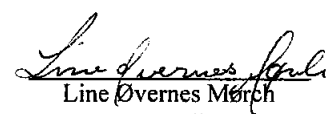
Balanse			
CFD Marine AS			
Eiendeler	Note	2021	2020
Anleggsmidler			
Immaterielle eiendeler			
Utsatt skattefordel	3	<u>610 000</u>	<u>650 000</u>
Sum immaterielle eiendeler		610 000	650 000
Varige driftsmidler			
Driftsløsøre, inventar o.a. utstyr	1, 4	<u>230 000</u>	<u>301 000</u>
Sum varige driftsmidler		230 000	301 000
Sum anleggsmidler		840 000	951 000
Omløpsmidler			
Fordringer			
Kundefordringer	4	57 750	701 625
Andre kortsiktige fordringer		<u>673 390</u>	<u>523 250</u>
Sum fordringer		731 140	1 224 875
Bankinnskudd		13 244	0
Sum omløpsmidler		744 384	1 224 875
Sum eiendeler		1 584 384	2 175 875



Balanse			
CFD Marine AS			
Egenkapital og gjeld	Note	2021	2020
Egenkapital			
Innskutt egenkapital			
Aksjekapital	6	107 000	107 000
Sum innskutt egenkapital		107 000	107 000
Opptjent egenkapital			
Annen egenkapital	5	-576 026	-718 575
Sum opptjent egenkapital		-576 026	-718 575
Sum egenkapital	7	-469 026	-611 575
Gjeld			
Kortsiktig gjeld			
Gjeld til kredittinstitusjoner	4	787 245	796 621
Leverandørgjeld		317 710	407 628
Skyldig offentlige avgifter		97 938	199 444
Annen kortsiktig gjeld	4	850 518	1 383 757
Sum kortsiktig gjeld		2 053 410	2 787 450
Sum gjeld		2 053 410	2 787 450
Sum egenkapital og gjeld		1 584 384	2 175 875

Tvedestrand, 25.05.2022
Styret i CFD Marine AS


Hans-Jørgen Bjelke Mørch
styreleder


Line Øvernes Mørch
styremedlem

CFD Marine AS Side 4



CFD Marine AS

992 842 881

Regnskapsprinsipper

Årsregnskapet er satt opp i samsvar med regnskapsloven og NRS 8 - God regnskapsskikk for små foretak.

Driftsinntekter

Inntektsføring ved salg av varer skjer på leveringstidspunktet. Tjenester inntektsføres etter hvert som de leveres.

Skatt

Skattekostnaden i resultatregnskapet omfatter både periodens betalbare skatt og endring i utsatt skatt. Utsatt skatt er beregnet med 22 % på grunnlag av de midlertidige forskjeller som eksisterer mellom regnskapsmessige og skattemessige verdier, samt ligningsmessig underskudd til fremføring ved utgangen av regnskapsåret. Skatteøkende og skattereduserende midlertidige forskjeller som reverserer eller kan reverseres i samme periode er utlignet og nettoført.

Klassifisering og vurdering av anleggsmidler

Anleggsmidler omfatter eiendeler bestemt til varig eie og bruk. Anleggsmidler er vurdert til anskaffelseskost. Varige driftsmidler balanseføres og avskrives over driftsmidlets økonomiske levetid. Varige driftsmidler nedskrives til gjenvinnbart beløp ved verdifall som forventes ikke å være forbigående. Gjenvinnbart beløp er det høyeste av netto salgsverdi og verdi i bruk. Verdi i bruk er nåverdi av fremtidige kontantstrømmer knyttet til eiendelen. Nedskrivningen reverseres når grunnlaget for nedskrivningen ikke lenger er til stede.

Klassifisering og vurdering av omløpsmidler

Omløpsmidler og kortsiktig gjeld omfatter normalt poster som forfaller til betaling innen ett år etter balansedagen, samt poster som knytter seg til varekretsløpet. Omløpsmidler vurderes til laveste verdi av anskaffelseskost og virkelig verdi.

Fordringer

Kundefordringer og andre fordringer oppføres til pålydende etter fradrag for avsetning til forventet tap. Avsetning til tap gjøres på grunnlag av en individuell vurdering av de enkelte fordringene.



CFD Marine AS

992 842 881

Note 1 Anleggsmidler

	Driftsløsøre, inventar ol.
Anskaffelseskost pr. 01.01.2021	2 080 713
Tilgang kjøpte anleggsmidler	0
Anskaffelseskost 31.12.2021	2 080 713
Av- og nedskrivninger pr. 01.01.2021	1 787 723
Årets ordinære avskrivninger	71 000
Av- og nedskrivninger pr. 31.12.2021	1 858 723
Bokført verdi 01.01.2021	301 000
Årets avskrivning	71 000
Bokført verdi 31.12.2021	230 000
Lineære avskrivninger, 10 - 20 %	0-5 år

Note 2 Lønnskostnader

Lønnskostnader	2021	2020
Lønninger	125 560	726 551
Arbeidsgiveravgift	25 771	122 512
Pensjonskostnader	71 902	124 667
Sum	223 233	973 730

Selskapet har i 2021 sysselsatt 1 årsverk.



CFD Marine AS

992 842 881

Note 3 Skatt

Årets skattekostnad	2021	2020	
Betalbar skatt	0	0	
Endring i utsatt skattefordel	40 000	624 228	
Skattekostnad ordinært resultat	40 000	624 228	
Skattepliktig inntekt	2021	2020	
Ordinært resultat før skatt	182 549	-104 417	
Permanente forskjeller	0	0	
Endring i midlertidige forskjeller	-28 181	-151 129	
Anvendelse av fremførbart underskudd	-154 368	0	
Skattepliktig inntekt	0	-255 545	
Betalbar skatt i balansen	2021	2020	
Betalbar skatt på årets resultat	0	0	
Sum betalbar skatt i balansen	0	0	
Midlertidige forskjeller	2021	2020	Endring
Varige driftsmidler	-138 971	-162 152	-23 181
Fordringer	0	-5 000	-5 000
Akkumulert fremførbart underskudd	-5 574 844	-5 729 212	-154 368
Grunnlag for beregning av utsatt skattefordel	-5 713 815	-5 896 364	-182 549
Utsatt skattefordel (22 %)	610 000	650 000	40 000

Utsatt skattefordel var opprinnelig kr 1 297 200, men er nedskrevet til kr 610 000 pr 31.12.2021. Dette fordi selskapets styre ikke forventer å kunne benytte hele det akkumulerte skattemessige underskuddet på kr 5 574 844 de neste 5 til 10 årene. Fordelen er nedskrevet til et forventet nivå.

Note 4 Fordringer og gjeld

Pantsatte eiendeler:	2021
Kundefordringer	57 750
Driftsmidler	230 000
Sum	287 750

Lån fra aksjonær utgjør kr 832 518 pr 31.12.2021. Lånet renteberegnes ikke, og det er ikke avtalt nedbetalingstid. Kassakreditten har en grense på kr 800 000,-.



CFD Marine AS

992 842 881

Note 5 Egenkapital

	Aksje- kapital	Annen egenkapital	Sum egenkapital
Pr. 31.12.2020	107 000	-718 575	-611 575
Årets resultat		142 549	142 549
Pr 31.12.2021	107 000	-576 026	-469 026

Note 6 Aksjonærer

Aksjekapitalen i CFD Marine AS pr. 31.12.2021 består av:

	Antall	Pålydende	Bokført
Ordinære aksjer	100	1 070,00	107 000

Eierstruktur	Antall	Eierandel	Stemmeandel
Hans Jørgen Bjelke Mørch	100	100,00	100,00

Aksjer og opsjoner eiet av medlemmer i styret og daglig leder:

Navn	Verv	Antall
Hans Jørgen Bjelke Mørch	styreleder	100

Note 7 Fortsatt drift

Regnskapet for 2021 viser et resultat før skatt på kr. 142 549. Selskapet har iverksatt betydelige kostnadsreducerende tiltak i 2020 og 2021, og oppdragsmengden er god. Man budsjetterer med årlige overskudd de neste årene

Selskapets aksjekapital er tapt, den er kr. -469 026 pr 31.12.2021, men selskapets videre drift er sikret ved innlån fra aksjonær.

Styret vurderer at forutsetningene for fortsatt drift er til stede og legger det til grunn for sin virksomhet.



Til generalforsamlingen i
CFD Marine AS

UAVHENGIG REVISORS BERETNING

Konklusjon

Vi har revidert CFD Marine AS sitt årsregnskap som viser et overskudd på kr 142 549. Årsregnskapet består av balanse per 31. desember 2021, resultatregnskap for regnskapsåret avsluttet per denne datoen og noter til årsregnskapet, herunder et sammendrag av viktige regnskapsprinsipper.

Etter vår mening

- Oppfyller årsregnskapet gjeldende lovkrav, og
- Gir årsregnskapet et rettviseende bilde av selskapets finansielle stilling per 31. desember 2021, og av dets resultat for regnskapsåret avsluttet per denne datoen i samsvar med regnskapslovens regler og god regnskapsskikk i Norge.



Grunnlag for konklusjonen

Vi har gjennomført revisjonen i samsvar med de internasjonale revisjonsstandardene International Standards on Auditing (ISA-ene). Våre oppgaver og plikter i henhold til disse standardene er beskrevet i *Revisors oppgaver og plikter ved revisjon av årsregnskapet*. Vi er uavhengige av selskapet slik det kreves i lov og forskrift og International Code of Ethics for Professional Accountants (inkludert internasjonale uavhengighetsstandarder) utstedt av The International Ethics Standards Board for Accountants (IESBA-reglene), og vi har overholdt våre øvrige etiske forpliktelser i samsvar med disse kravene. Innhentet revisjonsbevis er etter vår vurdering tilstrekkelig og hensiktsmessig som grunnlag for vår konklusjon.

Ledelsens ansvar for årsregnskapet

Ledelsen er ansvarlig for å utarbeide årsregnskapet og for at det gir et rettviseende bilde i samsvar med regnskapslovens regler og god regnskapsskikk i Norge. Ledelsen er også ansvarlig for slik intern kontroll som den finner nødvendig for å kunne utarbeide et årsregnskap som ikke inneholder vesentlig feilinformasjon, verken som følge av misligheter eller utilsiktede feil.

Ved utarbeidelsen av årsregnskapet må ledelsen ta standpunkt til selskapets evne til fortsatt drift og opplyse om forhold av betydning for fortsatt drift. Forutsetningen om fortsatt drift skal legges til grunn for årsregnskapet så lenge det ikke er sannsynlig at virksomheten vil bli avvirket.

Besøks- og postadresse:	Teknologiveien 9, 4846 Arendal	Foretaksregisteret:	981 497 023 MVA
Telefon:	37 19 67 00	E-mail:	arendal@rg.no
Bankkonto:	7314 05 00256	Hjemmeside:	www.rg.no
	Medlem av Revisorgruppen		Medlem av UHY International



Revisors oppgaver og plikter ved revisjonen av årsregnskapet

Vårt mål er å oppnå betryggende sikkerhet for at årsregnskapet som helhet ikke inneholder vesentlig feilinformasjon, verken som følge av misligheter eller utilsiktede feil, og å avgi en revisjonsberetning som inneholder vår konklusjon. Betryggende sikkerhet er en høy grad av sikkerhet, men ingen garanti for at en revisjon utført i samsvar med lov, forskrift og god revisjonsskikk i Norge, herunder ISA-ene, alltid vil avdekke vesentlig feilinformasjon som eksisterer. Feilinformasjon kan oppstå som følge av misligheter eller utilsiktede feil. Feilinformasjon blir vurdert som vesentlig dersom den enkeltvis eller samlet med rimelighet kan forventes å påvirke økonomiske beslutninger som brukerne foretar basert på regnskapet.

For videre beskrivelse av revisors oppgaver og plikter vises det til <https://revisorforeningen.no/revisjonsberetninger>

Arendal, 25. mai 2022

Agder-Team Revisjon AS

Lars Petter Bugge Solheim
Statsautorisert revisor

Besøks- og postadresse: Teknologiveien 9, 4846 Arendal
Telefon: 37 19 67 00
Bankkonto: 7314 05 00256



Medlem av Revisorgruppen

Foretaksregisteret: 981 497 023 MVA
E-mail: arendal@rg.no
Hjemmeside: www.rg.no



Medlem av UHY International