



## ÅRSREGNSKAPET FOR REGNSKAPSÅRET 2020 - GENERELL INFORMASJON

### Enheten

Organisasjonsnummer: 924 717 572  
Organisasjonsform: Aksjeselskap  
Foretaksnavn: REPSTAD GRUPPEN AS  
Forretningsadresse: Birkedalsveien 80  
4640 SØGNE

### Regnskapsår

Årsregnskapets periode: 10.01.2020 - 31.12.2020

### Konsern

Mørselskap i konsern: Ja  
Konsernregnskap lagt ved: Ja

### Regnskapsregler

Regler for små foretak benyttet: Nei  
Benyttet ved utarbeidelsen av årsregnskapet til selskapet: Regnskapslovens alminnelige regler  
Benyttet ved utarbeidelsen av årsregnskapet til konsernet: Regnskapslovens alminnelige regler

### Årsregnskapet fastsatt av kompetent organ

Bekreftet av representant for selskapet: Rolf Stig Prestvold  
Dato for fastsettelse av årsregnskapet: 15.02.2021

### Grunnlag for avgivelse

År 2020: Årsregnskapet er elektronisk innlevert  
År 2019: Tall er hentet fra elektronisk innlevert årsregnskap fra 2020

*Det er ikke krav til at årsregnskapet m.v. som sendes til Regnskapsregisteret er undertegnet. Kontrollen på at dette er utført ligger hos revisor/enhetens øverste organ. Sikkerheten ivaretas ved at innsender har rolle/rettighet for innsending av årsregnskapet via Altinn, og ved at det bekreftes at årsregnskapet er fastsatt av kompetent organ.*

Brønnøysundregistrene, 28.07.2022



## Resultatregnskap

Beløp i: NOK	Note	2020	2019
<b>RESULTATREGNSKAP</b>			
<b>Inntekter</b>			
Salgsinntekt		0	
<b>Sum inntekter</b>		<b>0</b>	
<b>Kostnader</b>			
Annen driftskostnad	8	2 250	
<b>Sum kostnader</b>		<b>2 250</b>	
<b>Driftsresultat</b>		<b>-2 250</b>	
<b>Finansinntekter og finanskostnader</b>			
Annen finansinntekt		3 500 269	
<b>Sum finansinntekter</b>		<b>3 500 269</b>	
Annen rentekostnad	3	1 463 808	
<b>Sum finanskostnader</b>		<b>1 463 808</b>	
<b>Netto finans</b>		<b>2 036 461</b>	
<b>Ordinært resultat før skattekostnad</b>		<b>2 034 211</b>	<b>0</b>
Skattekostnad på ordinært resultat	7	-323 699	
<b>Ordinært resultat etter skattekostnad</b>		<b>2 357 910</b>	<b>0</b>
<b>Årsresultat</b>		<b>2 357 910</b>	<b>0</b>



### Balanse

Beløp i: NOK	Note	2020	2019
<b>BALANSE - EIENDELER</b>			
<b>Anleggsmidler</b>			
<b>Immaterielle eiendeler</b>			
Utsatt skattefordel	7	323 699	
<b>Sum immaterielle eiendeler</b>		<b>323 699</b>	
<b>Finansielle anleggsmidler</b>			
Investering i datterselskap	2,6	59 650 000	
<b>Sum finansielle anleggsmidler</b>		<b>59 650 000</b>	
<b>Sum anleggsmidler</b>		<b>59 973 699</b>	<b>0</b>
<b>Omløpsmidler</b>			
<b>Varer</b>			
<b>Fordringer</b>			
Andre fordringer		500 000	
<b>Sum fordringer</b>		<b>500 000</b>	
<b>Bankinnskudd, kontanter og lignende</b>			
Bankinnskudd, kontanter og lignende	4	3 255 170	
<b>Sum bankinnskudd, kontanter og lignende</b>		<b>3 255 170</b>	
<b>Sum omløpsmidler</b>		<b>3 755 170</b>	<b>0</b>
<b>SUM EIENDELER</b>		<b>63 728 869</b>	<b>0</b>
<b>BALANSE - EGENKAPITAL OG GJELD</b>			
<b>Egenkapital</b>			
<b>Innskutt egenkapital</b>			
Selskapskapital	5	1 000 000	
Annen innskutt egenkapital	12	-5 570	
<b>Sum innskutt egenkapital</b>		<b>994 430</b>	



### Balanse

<b>Beløp i: NOK</b>	<b>Note</b>	<b>2020</b>	<b>2019</b>
<b>Opptjent egenkapital</b>			
Annen egenkapital	12	2 357 910	
<b>Sum opptjent egenkapital</b>		<b>2 357 910</b>	
<b>Sum egenkapital</b>		<b>3 352 340</b>	<b>0</b>
<b>Gjeld</b>			
<b>Langsiktig gjeld</b>			
<b>Annen langsiktig gjeld</b>			
Gjeld til kredittinstitusjoner	3,6	25 000 000	
Langsiktig konserngjeld		34 650 000	
<b>Sum annen langsiktig gjeld</b>		<b>59 650 000</b>	
<b>Sum langsiktig gjeld</b>		<b>59 650 000</b>	<b>0</b>
<b>Kortsiktig gjeld</b>			
Leverandørgjeld		718 988	
Annen kortsiktig gjeld		7 541	
<b>Sum kortsiktig gjeld</b>		<b>726 529</b>	
<b>Sum gjeld</b>		<b>60 376 529</b>	<b>0</b>
<b>SUM EGENKAPITAL OG GJELD</b>		<b>63 728 869</b>	<b>0</b>



### Konsernets resultatregnskap

Beløp i: NOK	Note	2020	2019
<b>RESULTATREGNSKAP</b>			
<b>Inntekter</b>			
Salgsinntekt	10	154 360 491	
Annen driftsinntekt		5 466 083	
<b>Sum inntekter</b>		<b>159 826 574</b>	
<b>Kostnader</b>			
Endring i beholdning av varer under tilvirkning og ferdig tilvirkede varer	11	-1 527 244	
Varekostnad		70 133 599	
Lønnskostnad	8	48 530 445	
Avskrivning på varige driftsmidler og immaterielle eiendeler	1	14 018 014	
Annen driftskostnad	8	23 717 115	
<b>Sum kostnader</b>		<b>154 871 929</b>	
<b>Driftsresultat</b>		<b>4 954 645</b>	
<b>Finansinntekter og finanskostnader</b>			
Annen renteinntekt	0	89 227	
Annen finansinntekt		3 059 147	
<b>Sum finansinntekter</b>		<b>3 148 374</b>	
Annen rentekostnad	3	3 584 155	
Annen finanskostnad		200 364	
<b>Sum finanskostnader</b>		<b>3 784 519</b>	
<b>Netto finans</b>		<b>-636 145</b>	
<b>Ordinært resultat før skattekostnad</b>		<b>4 318 500</b>	<b>0</b>
Skattekostnad på ordinært resultat	7	863 193	
<b>Ordinært resultat etter skattekostnad</b>		<b>3 455 307</b>	<b>0</b>
<b>Årsresultat</b>		<b>3 455 307</b>	<b>0</b>
<b>Overføringer og disponeringer</b>			
Overføringer til/fra annen egenkapital		3 455 307	



## Konsernets resultatregnskap

<b>Beløp i: NOK</b>	<b>Note</b>	<b>2020</b>	<b>2019</b>
Sum overføringer og disponeringer		3 455 307	



## Konsernets balanse

Beløp i: NOK	Note	2020	2019
<b>BALANSE - EIENDELER</b>			
<b>Anleggsmidler</b>			
<b>Immaterielle eiendeler</b>			
Goodwill	1	29 790 090	
<b>Sum immaterielle eiendeler</b>		<b>29 790 090</b>	
<b>Varige driftsmidler</b>			
Tomter, bygninger og annen fast eiendom	1,6	16 134 490	
Driftsløsøre, inventar, verktøy, kontormaskiner og lignende	1,6	64 246 861	
<b>Sum varige driftsmidler</b>		<b>80 381 351</b>	
<b>Finansielle anleggsmidler</b>			
Lån til foretak i samme konsern	2,6	141 250	
Investeringer i aksjer og andeler		350 000	
Andre fordringer	1	236 865	
<b>Sum finansielle anleggsmidler</b>		<b>728 115</b>	
<b>Sum anleggsmidler</b>		<b>110 899 556</b>	<b>0</b>
<b>Omløpsmidler</b>			
<b>Varer</b>			
Varer	6	4 151 308	
<b>Sum varer</b>		<b>4 151 308</b>	
<b>Fordringer</b>			
Kundefordringer	6,11	20 637 011	
Andre fordringer		6 964 298	
<b>Sum fordringer</b>		<b>27 601 309</b>	
<b>Bankinnskudd, kontanter og lignende</b>			
Bankinnskudd, kontanter og lignende	4	14 767 666	
<b>Sum bankinnskudd, kontanter og lignende</b>		<b>14 767 666</b>	
<b>Sum omløpsmidler</b>		<b>46 520 283</b>	<b>0</b>
<b>SUM EIENDELER</b>		<b>157 419 839</b>	<b>0</b>



## Konsernets balanse

Beløp i: NOK	Note	2020	2019
<b>BALANSE - EGENKAPITAL OG GJELD</b>			
<b>Egenkapital</b>			
<b>Innskutt egenkapital</b>			
Selskapskapital	5	1 000 000	
Annen innskutt egenkapital	12	-5 570	
<b>Sum innskutt egenkapital</b>		<b>994 430</b>	
<b>Opptjent egenkapital</b>			
Annen egenkapital	12	3 455 307	
<b>Sum opptjent egenkapital</b>		<b>3 455 307</b>	
<b>Sum egenkapital</b>		<b>4 449 737</b>	<b>0</b>
<b>Gjeld</b>			
<b>Langsiktig gjeld</b>			
Pensjonsforpliktelser	8	350 000	
Utsatt skatt	7	7 467 954	7
<b>Sum avsetninger for forpliktelser</b>		<b>7 817 954</b>	<b>7</b>
<b>Annen langsiktig gjeld</b>			
Gjeld til kredittinstitusjoner	3,6	89 238 219	
Øvrig langsiktig gjeld		34 650 000	
<b>Sum annen langsiktig gjeld</b>		<b>123 888 219</b>	
<b>Sum langsiktig gjeld</b>		<b>131 706 173</b>	<b>7</b>
<b>Kortsiktig gjeld</b>			
Leverandørgjeld		10 776 035	
Skyldige offentlige avgifter	4	5 618 284	
Annen kortsiktig gjeld		4 869 610	
<b>Sum kortsiktig gjeld</b>		<b>21 263 929</b>	
<b>Sum gjeld</b>		<b>152 970 102</b>	<b>7</b>
<b>SUM EGENKAPITAL OG GJELD</b>		<b>157 419 839</b>	<b>7</b>



**RSM Norge AS**

Fiboveien 2 B, 4580 Lyngdal  
Org.nr: 982 316 588 MVA

T +47 38 07 07 00  
F +47 23 11 42 01

[www.rsmnorge.no](http://www.rsmnorge.no)

Til generalforsamlingen i Repstad Gruppen AS

## Uavhengig revisors beretning

### Uttalelse om revisjonen av årsregnskapet

#### Konklusjon

Vi har revidert Repstad Gruppen AS' årsregnskap som viser et overskudd i selskapsregnskapet på kr 2 357 910 og et overskudd i konsernregnskapet på kr 3 455 307. Årsregnskapet består av:

- selskapsregnskapet, som består av balanse per 31. desember 2020, resultatregnskap og kontantstrømpoppstilling for regnskapsåret avsluttet per denne datoen og noter til årsregnskapet, herunder et sammendrag av viktige regnskapsprinsipper, og
- konsernregnskapet, som består av balanse per 31. desember 2020, resultatregnskap og kontantstrømpoppstilling for regnskapsåret avsluttet per denne datoen og noter til årsregnskapet, herunder et sammendrag av viktige regnskapsprinsipper.

Etter vår mening:

- er årsregnskapet avgitt i samsvar med lov og forskrifter
- gir det medfølgende selskapsregnskapet et rettviseende bilde av den finansielle stillingen til Repstad Gruppen AS per 31. desember 2020 og av selskapets resultater og kontantstrømmer for regnskapsåret som ble avsluttet per denne datoen i samsvar med regnskapslovens regler og god regnskapsskikk i Norge.
- gir det medfølgende konsernregnskapet et rettviseende bilde av den finansielle stillingen til konsernet Repstad Gruppen AS per 31. desember 2020 og av konsernets resultater og kontantstrømmer for regnskapsåret som ble avsluttet per denne datoen i samsvar med regnskapslovens regler og god regnskapsskikk i Norge.

#### Grunnlag for konklusjonen

Vi har gjennomført revisjonen i samsvar med lov, forskrift og god revisjonsskikk i Norge, herunder de internasjonale revisjonsstandardene International Standards on Auditing (ISA-ene). Våre oppgaver og plikter i henhold til disse standardene er beskrevet i Revisors oppgaver og plikter ved revisjon av årsregnskapet. Vi er uavhengige av selskapet og konsernet slik det kreves i lov og forskrift, og har overholdt våre øvrige etiske forpliktelser i samsvar med disse kravene. Etter vår oppfatning er innhentet revisjonsbevis tilstrekkelig og hensiktsmessig som grunnlag for vår konklusjon.

#### Øvrig informasjon

Ledelsen er ansvarlig for øvrig informasjon. Øvrig informasjon omfatter informasjon i årsrapporten bortsett fra årsregnskapet og den tilhørende revisjonsberetningen.

Vår uttalelse om revisjonen av årsregnskapet dekker ikke øvrig informasjon, og vi attesterer ikke den øvrige informasjonen.

#### THE POWER OF BEING UNDERSTOOD

AUDIT | TAX | CONSULTING

RSM Norge AS is a member of the RSM network and trades as RSM. RSM is the trading name used by the members of the RSM network. Each member of the RSM network is an independent accounting and consulting firm which practices in its own right. The RSM network is not itself a separate legal entity in any jurisdiction.

RSM Norge AS er medlem av / is a member of Den norske Revisorforening.



Revisors beretning 2020 for Repstad Gruppen AS

I forbindelse med revisjonen av årsregnskapet er det vår oppgave å lese øvrig informasjon med det formål å vurdere hvorvidt det foreligger vesentlig inkonsistens mellom øvrig informasjon og årsregnskapet, kunnskap vi har opparbeidet oss under revisjonen, eller hvorvidt den tilsynelatende inneholder vesentlig feilinformasjon.

Dersom vi konkluderer med at den øvrige informasjonen inneholder vesentlig feilinformasjon er vi pålagt å rapportere det. Vi har ingenting å rapportere i så henseende.

#### *Styrets ansvar for årsregnskapet*

Styret (ledelsen) er ansvarlig for å utarbeide årsregnskapet i samsvar med lov og forskrifter, herunder for at det gir et rettviseende bilde i samsvar med regnskapslovens regler og god regnskapsskikk i Norge. Ledelsen er også ansvarlig for slik intern kontroll som den finner nødvendig for å kunne utarbeide et årsregnskap som ikke inneholder vesentlig feilinformasjon, verken som følge av misligheter eller utilsiktede feil.

Ved utarbeidelsen av årsregnskapet er ledelsen ansvarlig for å ta standpunkt til selskapets og konsernets evne til fortsatt drift, og på tilbørlig måte å opplyse om forhold av betydning for fortsatt drift. Forutsetningen om fortsatt drift skal legges til grunn for årsregnskapet så lenge det ikke er sannsynlig at virksomheten vil bli avviklet.

#### *Revisors oppgaver og plikter ved revisjonen av årsregnskapet*

Vårt mål med revisjonen er å oppnå betryggende sikkerhet for at årsregnskapet som helhet ikke inneholder vesentlig feilinformasjon, verken som følge av misligheter eller utilsiktede feil, og å avgi en revisjonsberetning som inneholder vår konklusjon. Betyggende sikkerhet er en høy grad av sikkerhet, men ingen garanti for at en revisjon utført i samsvar med lov, forskrift og god revisjonsskikk i Norge, herunder ISA-ene, alltid vil avdekke vesentlig feilinformasjon som eksisterer. Feilinformasjon kan oppstå som følge av misligheter eller utilsiktede feil. Feilinformasjon blir vurdert som vesentlig dersom den enkeltvis eller samlet med rimelighet kan forventes å påvirke økonomiske beslutninger som brukerne foretar basert på årsregnskapet.

For videre beskrivelse av revisors oppgaver og plikter vises det til:

<https://revisorforeningen.no/revisjonsberetninger>

#### **Uttalelse om andre lovmessige krav**

##### *Konklusjon om årsberetningen*

Basert på vår revisjon av årsregnskapet som beskrevet ovenfor, mener vi at opplysningene i årsberetningen om årsregnskapet, forutsetningen om fortsatt drift og forslaget til resultatdisponering er konsistente med årsregnskapet og i samsvar med lov og forskrifter.

##### *Konklusjon om registrering og dokumentasjon*

Basert på vår revisjon av årsregnskapet som beskrevet ovenfor, og kontrollhandlinger vi har funnet nødvendig i henhold til internasjonal standard for attestasjonsoppdrag (ISAE) 3000 «Attestasjonsoppdrag som ikke er revisjon eller forenklet revisorkontroll av historisk finansiell informasjon», mener vi at ledelsen har oppfylt sin plikt til å sørge for ordentlig og oversiktlig registrering og dokumentasjon av selskapets regnskapsopplysninger i samsvar med lov og god bokføringskikk i Norge.

Lyngdal, 15. februar 2021  
RSM Norge AS

  
Tor Egil Sædland  
Statsautorisert revisor  
(elektronisk signert)



# **Repstad Gruppen AS**

org nr 924 717 572

## **Årsregnskap 2020**



Repstad Gruppen AS, org nr 924 717 572

## ÅRSBERETNING FOR 2020

### Virksomhetens art

Selskapet er et investeringsselskap som eier 100 % av aksjene i Repstad Anlegg AS med underliggende datterselskaper. Repstad Anlegg AS som står for konsernets vesentligste virksomhet driver maskinentreprenørvirksomhet med utgangspunkt i fra Søgne i Kristiansand kommune med Agder som hjemmemarked. Selskapet har kontor-, verksted- og lagerlokaler på Høllen Vest industriområde i Søgne. Selskapet driver også eget pukkverk.

Selskapets største kunder er Statens Vegvesen, kommuner og andre offentlige etater, samt byggefirmaer og entreprenører. I regnskapsåret har selskapet blant annet forestått utbygging av boligområder, vann- og avløpsanlegg, utførelse av veiarbeider, samt annet arbeid som naturlig hører inn under maskinentreprenørvirksomheten. Flere av prosjektene pågikk fortsatt ved regnskapsårets slutt.

Repstad Anlegg AS eier også aksjer i to datterselskaper, som inngår i konsernet.

### Fortsatt drift

I samsvar med regnskapsloven § 3-3 bekreftes det at forutsetningene om fortsatt drift er tilstede og årsregnskapet for selskapet og konsernet er satt opp under denne forutsetning. Selskapet og konsernet har en tilfredsstillende økonomisk og finansiell stilling.

### Fremtidig utvikling

Det forventes en økning i aktivitetsnivået som følge av igangsettinger av flere prosjekter knyttet til et nytt forretningsområde.

Covid 19 antas fortsatt å ha betydning for selskapet og konsernets aktivitetsnivå fremover, men det er usikkert i hvor stor grad det vil påvirke aktivitetsnivået.

### Arbeidsmiljøet

Alle konsernets ansatte er for tiden knyttet til Repstad Anlegg AS.

Sykefraværet totalt har vært på 10,8 prosent, mot 4,8 prosent året før. Det høye langtidsfraværet skyldes flere langtidssykemeldte, men flere av disse er tilbake i jobb og noen er gått over på arbeidsavklaringspenger så fraværet forventes å gå betydelig ned i 2021.

Korttidsfraværet utgjorde 1,6 prosent, mot 1,9 prosent året før. Selskapet arbeider aktivt for å redusere sykefraværet.

Det har blitt rapportert 173 uønskede hendelser (RUH) i løpet av 2020, mot 248 året før. I perioden har det ikke vært noen skader med påfølgende fravær.

Arbeidsmiljøet og den generelle trivsel blant de ansatte i konsernet vurderes å være god. Repstad Anlegg AS som sysselsetter samtlige av konsernets ansatte er medlem av bedriftshelsetjeneste. Arbeidsmiljøutvalget har vært i funksjon siden 2005. Selskapet har også egen eid firmahytte på Hovden.

### Likestilling

Konsernet har som målsetning å være en arbeidsplass hvor det råder full likestilling mellom



Repstad Gruppen AS, org nr 924 717 572

kvinner og menn. Konsernet har i interne retningslinjer sagt at det ikke skal forekomme forskjellsbehandling grunnet kjønn i saker som for eksempel lønn, avansement og rekruttering.

Av konsernets 74 ansatte er 2 kvinner. En av kvinnene er ansatt i 80 % stilling.

Gjennomsnittlig antall uker foreldrepermisjon for menn er 17,5 uker i 2020. Ingen kvinner har hatt foreldrepermisjon i regnskapsåret.

### **Diskriminering**

Selskapet og konsernet har en rekrutterings- og personalpolicy som skal sikre like muligheter og rettigheter og hindre diskriminering på grunn av etnisk tilhørighet, nasjonal opprinnelse, avstamning, hudfarge, språk, religion og livssyn.

### **Miljørapportering**

Konsernets anleggsmaskiner og lastebiler forbruker drivstoff som forurensar det ytre miljø, men det arbeides kontinuerlig med å opprettholde en så moderne maskinpark som mulig for å redusere drivstofforbruk og dermed redusere utslipp av NOX og CO2. Det er ellers ikke avdekket betydelig forurensing av det ytre miljø i løpet av året.

### **Omsetning, resultat, investeringer, finansiering og likviditet**

Selskapet har i 2020 som er første driftsår kun hatt inntekter knyttet til salg av aksjer samt utbytte.

Konsernets omsetning i 2020 var på 159,8 mill kr. Konsernets resultat før skatt for 2020 ble 4,3 mill. Kontantstrømmer fra operasjonelle aktiviteter er som følge av redusert leverandørgjeld og økt kapitalbinding i kundefordringer og varelager negativ.

### **Finansiell risiko**

#### ***Overordnet målsetting og strategi***

Selskapet og konsernet er i mindre grad eksponert for finansiell risiko på ulike områder.

#### ***Markedsrisiko***

Selskapet og konsernet er ikke eksponert for endringer i valutakurser, men konsernet er eksponert mot endringer i rentenivået, da konsernets gjeld har flytende rente.

#### ***Kredittrisiko***

Risiko for at motpart ikke har økonomisk evne til å oppfylle sine forpliktelser anses som lav til moderat. Konsernet har høyt fokus på oppfølging av utestående fordringer.

#### ***Likviditetsrisiko***

Selskapet og konsernets likviditetssituasjon var svært tilfredsstillende pr 31.12.2020. Konsernets mest likvide midler var ved årsskiftet tilstrekkelige til å dekke konsernets kortsiktige forpliktelser.

### **Redegjørelse for årsregnskapet**

Etter styrets oppfatning gir fremlagte resultatregnskap og balanse med tilhørende noter fyllestgjørende informasjon om driften og stillingen ved årsskiftet for Repstad Gruppen AS og konsernet forøvrig. Det har ikke etter regnskapsårets utløp inntrådt forhold som er av



Repstad Gruppen AS, org nr 924 717 572

betydning for bedømmelsen av selskapet eller konsernet som ikke fremkommer av årsregnskapet med tilhørende noter.


**Resultatdisponering**

Det er foreslått at årets overskudd etter skatt på kr 2 357 910 disponeres slik:

Overføres annen egenkapital	kr 2 357 910,-
Sum disponert	kr 2 357 910,-

Konsernets årsresultat ble kr 3 455 307,-.

Søgne, 15. februar 2021

  
Lars Gunnar Andersen  
Styreformann

  
Christian Skodde

  
Rolf Stig Prestvold

  
Bernt Olav Holen

**Repstad Gruppen AS**

Morselskap		Resultatregnskap		Konsern	
2020	Note		Note	2020	
Driftsinntekter og driftskostnader					
0	10	Salgsinntekt	10	154 360 491	
0		Annen driftsinntekt		5 466 083	
<b>0</b>		<b>Sum driftsinntekter</b>		<b>159 826 574</b>	
Varekostnad					
0	11	End. beh. varer u.tilv. og ferdigvarer	11	70 133 599	
0	8	Lønnskostnad	8	-1 527 244	
0	1	Avskrivning av driftsmidler og immaterielle eiendeler	1	48 530 445	
2 250	8	Annen driftskostnad	8	14 018 014	
<b>2 250</b>		<b>Sum driftskostnader</b>		<b>23 717 115</b>	
<b>-2 250</b>		<b>Driftsresultat</b>		<b>4 954 645</b>	
Finansinntekter og finanskostnader					
0		Annen renteinntekt		89 227	
3 500 269		Annen finansinntekt		3 059 147	
1 463 808	3	Annen rentekostnad	3	3 584 155	
0		Annen finanskostnad		200 364	
<b>2 036 461</b>		<b>Resultat av finansposter</b>		<b>-636 145</b>	
<b>2 034 211</b>		<b>Ordinært resultat før skattekostnad</b>		<b>4 318 500</b>	
-323 699	7	Skattekostnad på ordinært resultat	7	863 193	
<b>2 357 910</b>		<b>Årets resultat</b>		<b>3 455 307</b>	
Overføringer					
0		Avsatt til utbytte		0	
2 357 910		Overføringer annen egenkapital		3 455 307	
<b>2 357 910</b>		<b>Sum overføringer</b>		<b>3 455 307</b>	




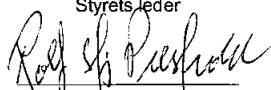


## Repstad Gruppen AS

Morselskap		Konsern	
2020	Note	Note	2020
			<b>Egenkapital og gjeld</b>
			Innskutt egenkapital
1 000 000	5	5	1 000 000
-5 570	12	12	-5 570
<b>994 430</b>			<b>994 430</b>
			<b>Opptjent egenkapital</b>
2 357 910	12	12	3 455 307
<b>2 357 910</b>			<b>3 455 307</b>
<b>3 352 340</b>			<b>Sum egenkapital 4 449 737</b>
			<b>Gjeld</b>
			<b>Avsetning for forpliktelser</b>
0	8	8	350 000
0	7	7	7 467 954
0			<b>Sum avsetning for forpliktelser 7 817 954</b>
			<b>Annen langsiktig gjeld</b>
25 000 000	3, 6	3, 6	89 238 219
34 650 000			34 650 000
<b>59 650 000</b>			<b>Sum annen langsiktig gjeld 123 888 219</b>
			<b>Kortsiktig gjeld</b>
718 988			10 776 035
0	7	7	0
0	4	4	5 618 284
0			0
7 541			4 869 610
<b>726 529</b>			<b>Sum kortsiktig gjeld 21 263 929</b>
<b>60 376 529</b>			<b>Sum gjeld 152 970 102</b>
<b>63 728 869</b>			<b>Sum egenkapital og gjeld 157 419 839</b>

Søgne den 15. februar 2021  
Styret i Repstad Gruppen AS

  
Lars Gunnar Andersen  
Styrets leder

  
Rolf Stig Prestvold  
Styremedlem

  
Christian Skodde  
Styremedlem

  
Bernt Olav Walvik Hølen  
Styremedlem



## Repstad Gruppen AS

Morselskap 2020	Kontantstrømoppstilling	Konsern 2020
	<b>Kontantstrømmer fra operasjonelle aktiviteter</b>	
2 034 211	+/- Resultat før skattekostnad	4 318 500
0	- Periodens betalte skatt	-9 158 524
0	+ Ordinære avskrivninger	4 318 909
-3 000 000	+/- Tap / Gevinst salg av aksjer	-366 569
-500 000	+/- Inntektsført utbytte fra datterselskap	0
0	+/- Nedskrivning / reversering av nedsk på aksjer	0
0	+/- Endring varelager	-466 609
0	+/- Endring kundefordringer	-1 113 224
718 988	+/- Endring Leverandørgjeld	-2 736 272
1 971	+/- Endring i andre tidsavgrensningsposter	80 344
<u>-744 830</u>	= <b>Netto kontantstrøm fra operasjonelle aktiviteter</b>	<u>-5 123 445</u>
	<b>Kontantstrømmer fra investeringsaktiviteter</b>	
0	+/- Endring langsiktige fordringer	15 616
0	+ Innbetaling ved salg av varige driftsmidler	3 821 400
-9 000 000	- Utbetaling ved kjøp av varige driftsmidler	-551 681
12 000 000	+ Innbetaling ved salg av aksjer	3 500 000
<u>-59 650 000</u>	- Utbetaling ved kjøp av aksjer	<u>-59 650 000</u>
<u>-56 650 000</u>	= <b>Netto kontantstrøm fra investeringsaktiviteter</b>	<u>-52 864 665</u>
	<b>Kontantstrømmer fra finansieringsaktiviteter</b>	
59 650 000	Innbetaling ved opptak av ny langsiktig gjeld	59 650 000
0	- Utbetalinger ved nedbetaling av langsiktig gjeld	-5 712 217
0	- Utbetaling av utbytte	-15 000 000
1 000 000	+/- Kapitalendringer	1 000 000
<u>60 650 000</u>	= <b>Netto kontantstrøm fra finansieringsaktiviteter</b>	<u>39 937 783</u>
<u>3 255 170</u>	= <b>Netto endring i kontanter og bankinnskudd</b>	<u>-18 050 327</u>
0	+ <b>Beholdning av kontanter og bankinnskudd 1.1.</b>	<u>32 817 994</u>
<u>3 255 170</u>	= <b>Beholdning av kontanter og bankinnskudd 31.12</b>	<u>14 767 667</u>



## Repstad Gruppen AS

Noter til regnskapet for 2020

### Regnskapsprinsipper

Årsregnskapet er satt opp i samsvar med regnskapsloven og god regnskapsskikk.

#### **Konsolidering**

Konsernregnskapet omfatter morselskapet Repstad Gruppen AS og dets datterselskaper. Konsernregnskapet er utarbeidet som om konsernet var en økonomisk enhet. Transaksjoner og mellomværende mellom selskapene i konsernet er eliminert. Konsernregnskapet er utarbeidet etter ensartede prinsipper, ved at datterselskapet følger de samme regnskapsprinsipper som morselskapet eller om dette ikke er tilfelle, er prinsippene omarbeidet i konsernregnskapet.

Kjøpte datterselskaper regnskapsføres i konsernregnskapet basert på morselskapets anskaffelseskost. Anskaffelseskost tilordnes identifiserbare eiendeler og gjeld i datterselskapet, som oppføres i konsernregnskapet til virkelig verdi på oppkjøpstidspunktet. Eventuell merverdi ut over hva som kan henføres til identifiserbare eiendeler og gjeld balanseføres som goodwill. Merverdier i konsernregnskapet avskrives lineært over de oppkjøpte eiendelenes forventede levetid. Eventuell goodwill avskrives over forventet levetid.

#### **Bruk av estimater**

Utarbeidelsen av årsregnskapet i henhold til god regnskapsskikk forutsetter at ledelsen benytter estimater og forutsetninger som påvirker resultatregnskapet og verdsettelsen av eiendeler og gjeld, samt opplysninger om usikre eiendeler og forpliktelser på balansedagen.

#### **Salgsinntekter**

Inntektsføring ved salg av varer skjer på leveringstidspunktet. Tjenester inntektsføres etter hvert som de leveres. Pågående prosjekt er vurdert i samsvar med løpende avregningsmetode. Andel inntekt og fortjeneste vurderes ut fra fremdrift og estimert fortjeneste for prosjektet. Estimert fortjeneste i prosjektene revurderes løpende.

#### **Klassifisering og vurdering av balanseposter**

Omløpsmidler og kortsiktig gjeld omfatter poster som knytter seg til varekretsløpet. For andre poster enn kundefordringer omfattes poster som forfaller til betaling innen ett år etter transaksjonsdagen.

Anleggsmidler er eiendeler bestemt til varig eie og bruk. Langsiktig gjeld er gjeld som forfaller senere enn ett år etter transaksjonsdagen.

Omløpsmidler vurderes til laveste av anskaffelseskost og virkelig verdi. Kortsiktig gjeld balanseføres til nominelt beløp på etableringstidspunktet.

Anleggsmidler vurderes til anskaffelseskost. Varige anleggsmidler avskrives etter en fornuftig avskrivningsplan. Anleggsmidlene nedskrives til virkelig verdi ved verdifall som ikke forventes å være forbigående. Langsiktig gjeld med unntak av andre avsetninger balanseføres til nominelt beløp på etableringstidspunktet.

#### **Datterselskap/tilknyttede selskap**

Datterselskap og tilknyttede selskap vurderes etter kostmetoden i selskapsregnskapet. Investeringene er vurdert til anskaffelseskost for aksjene med mindre nedskrivning har vært nødvendig. Det er foretatt nedskrivning til virkelig verdi når verdifall skyldes årsaker som ikke kan antas å være forbigående og det må anses nødvendig etter god regnskapsskikk. Nedskrivninger er reversert når grunnlaget for nedskrivning ikke lenger er til stede.



## Repstad Gruppen AS

Noter til regnskapet for 2020

### Fordringer

Kundefordringer og andre fordringer er oppført i balansen til pålydende etter fradrag for eventuell avsetning til forventet tap. Avsetning til tap gjøres på grunnlag av individuelle vurderinger av de enkelte fordringene.

### Varebeholdninger

Lager av innkjøpte varer er verdsatt til laveste av anskaffelseskost og virkelig verdi. Egentilvirkede ferdigvarer og varer under tilvirkning er vurdert til variabel tilvirkningskost. Det foretas nedskrivning for påregnelig ukurans.

### Varige driftsmidler

Varige driftsmidler balanseføres og avskrives over driftsmidlenes levetid dersom de har antatt levetid over 3 år og har en kostpris som overstiger kr 15.000. Direkte vedlikehold av driftsmidler kostnadsføres løpende under driftskostnader, mens påkostninger eller forbedringer tillegges driftsmidlets kostpris og avskrives i takt med driftsmidlet.

### Skatt

Skattekostnaden i resultatregnskapet omfatter både periodens betalbare skatt og endring i utsatt skatt. Utsatt skatt er beregnet med 22 % på grunnlag av de midlertidige forskjeller som eksisterer mellom regnskapsmessige og skattemessige verdier, samt ligningsmessig underskudd til fremføring ved utgangen av regnskapsåret. Skatteøkende og skattereduserende midlertidige forskjeller som reverserer eller kan reversere i samme periode er utlignet og skattevirkningen er beregnet på nettogrunnlaget.

### Kontantstrømoppstilling

Kontantstrømoppstillingen er utarbeidet etter den indirekte metode. Kontanter og kontantekvivalenter omfatter kontanter, bankinnskudd og andre kortsiktige, likvide plasseringer

### Leasing

Konsernet leaser driftsmidler. Det alt vesentligste av driftsmidler er behandlet som finansiell leasing.

### Note 1 Varige driftsmidler og immaterielle eiendeler

#### Morselskap:

Morselskapet har pr 31.12.2020 ingen varige driftsmidler eller immaterielle eiendeler.



## Repstad Gruppen AS

Noter til regnskapet for 2020

Konsernet:  
Varige driftsmidler

	Fast eiendom	Maskiner og transportmidler	Driftsløsøre, inventar, verktoy o.l.	Leasing-finansierte driftsmidler	Totalt
Ansk.kost ved konsernetab.	22 790 300	13 953 149	4 830 217	74 060 474	115 634 140
Tilordnede merverdier		15 000 000			15 000 000
Tilgang		357 465		17 176 481	17 533 946
Avgang	-2 995 685			-5 230 100	-8 225 785
Anskaffelseskost 31.12	19 794 615	29 310 614	4 830 217	86 006 855	139 942 301
Akk. avskrivninger 31.12	-3 660 125	-15 405 674	-4 830 217	-35 664 935	-59 560 951
Balansført verdi pr. 31.12	16 134 490	13 904 941	-	50 341 920	80 381 351
Årets avskrivninger	262 063	1 617 111	-	9 699 105	11 578 279
Avskrivningsprosent		12% / 33%		12-20%	

Årlig leie av balansførte leasingavtaler utgjør ca 12,5 mill kr pr år. Varigheten på leieavtalene er 6 og 7 år for anleggsmaskiner og lastebiler, mens det for varebiler er 5 år.

I tillegg leier konsernet lokaler for kr 1,1 mill pr år

## Immaterielle eiendeler:

## Goodwill

Anskaffelseskost 01.01.	
Tilgang i året	32 229 827
Avgang i året	-
Anskaffelseskost 31.12.	32 229 827
Akkumulerte avskrivninger 31.12.	-2 439 737
Bokført verdi pr 31.12.	29 790 090
Årets avskrivninger	2 439 737
Avskrivningsplan	Lineær
Økonomisk levetid	10 år

Basert på forventet fremtidig inntjening for konsernet mener selskapet styre det er forsvarlig å legge til grunn en avskrivningsplan for Goodwill på 10 år. Goodwill er i sin helhet oppstått i forbindelse med erverv av aksjer i Repstad Anlegg AS i 2020.



## Repstad Gruppen AS

Noter til regnskapet for 2020

## Note 2 Konsern, tilknyttet selskap m.v.

Følgende selskaper inngår i konsernet i tillegg til morselskapet	Eierandel/ stemme andel	Selskapets egenkapital 31.12.2020	Selskapets resultat for 2020
Repstad Anlegg AS i Søgne	100 %	21.428.743	2.377.595
Oveland Eiendom AS i Froland/Søgne	100 %	- 306.104	197.105
Repstad Anlegg 2 AS i Lillesand/Søgne	100 %	689.544	570.209

## Note 3 Fordringer og gjeld

**Morselskap:**

Morselskapet har totalt 59,65 mill i langsiktig gjeld. Av dette utgjør kr 34,65 mill selgerkreditt knyttet til kjøp av aksjer i Repstad Anlegg AS mens øvrig langsiktig gjeld består av banklån.

**Konsernet:**

I tillegg til morselskapets gjeld utgjør gjeld til kredittinstitusjoner i konsernet kr 17,16 mill. Av denne gjelden forfall 11,8 mill senere enn 5 år etter balansedagen.

Øvrig langsiktig gjeld er knyttet til finansiell leasing og utgjør kr 47 045 717,-. Den finansielle leasinggjelden er i sin helhet relatert til datterselskapet Repstad Anlegg AS

Morselskapet og konsernet har i 2021 endret finansieringen og vil i den forbindelse blant annet innfri hele selgerkreditten.

## Note 4 Bundne midler

**Morselskapet:**

Morselskapet har ingen bundne midler pr 31.12.2020.

**Konsernet:**

I posten inngår bundne bankinnskudd med kr 1.916.674. Skyldig skattetrekk utgjorde pr 31.12.20 kr 1.916.674.



## Repstad Gruppen AS

Noter til regnskapet for 2020

**Note 5 Aksjekapital og aksjonærimformasjon**

Aksjekapitalen i Repstad Gruppen AS pr. 31.12.20 består av følgende aksjeklasser:

Aksjeklasse	Antall	Pålydende	Balansført
Ordinære aksjer	1 000	1 000	1.000.000
<b>Sum</b>	<b>1 000</b>	<b>1 000</b>	<b>1.000.000</b>

Selskapets aksjonærer, aksjer og opsjoner eiet av medlemmer i styre, bedriftsforsamling og daglig leder pr. 31.12.20 var:

Navn	Antall	Eierandel	Stemmeandel	
BOW HOLDING AS	230	23 %	23 %	Daglig leder og styremedlem Bernt Olav Walvik Holen
LGA Holding AS	260	26 %	26 %	Styreleder Lars Gunnar Andersen
Repstad AS	240	24 %	24 %	Styremedlem Arnstein Repstad
Tåka Holding AS	230	23 %	23 %	Styremedlem Christian Skodde
Rolf Stig Prestvold	40	4 %	4 %	Styremedlem
<b>SUM</b>	<b>1 000</b>	<b>100 %</b>	<b>100 %</b>	

**Note 6 Pantstillelser og garantier m.v.****Morselskapet:****Gjeld som er sikret ved pant og lignende****2020**

Gjeld til kredittinstitusjoner

25.000.000

Balansført verdi av eiendeler pantsatt for egen gjeld

59.650.000

I tillegg til pantstillelse har enkelte av selskapets aksjonærer kausjonert for totalt 3 mill knyttet til selskapets bankgjeld.

Av selskapets selgerkreditt har LGA Holding AS kausjonert for inntil kr 1 mill.

**Konsernet****Gjeld som er sikret ved pant og lignende****2020**

Gjeld til kredittinstitusjoner

42.192.502

Gjeldsforpliktelse knyttet til finansiell leasing

47.045.717

Balansført verdi av eiendeler pantsatt for gjeld

54.827.750

Balansført verdi av leasingfinansierte driftsmidler

50.341.920



Repstad Gruppen AS

Noter til regnskapet for 2020

Note 7 Skattekostnad

Morselskapet

	2020
Regnskapsmessig resultat før skattekostnad	2 034 211
Endring i midlertidige forskjeller	-
Permanente forskjeller	-3 505 570
Underskudd til fremføring	-
Skattepliktig inntekt	<u>-1 471 359</u>
Betalbar skatt	-
Endring utsatt skatt	-323 699
For meget/lite avsatt tidligere år	-
Årets skattekostnad	<u>-323 699</u>

Forskjeller mellom regnskapsmessige og skattemessige verdier :

	31.12.2020	ved stiftelse	Endring
Underskudd til fremføring	<u>-1 471 359</u>	0	1 471 359
Grunnlag utsatt skatt	<u>-1 471 359</u>	0	1 471 359
Utsatt skatt/skattefordel	<u>-323 699</u>	0	<u>-323 699</u>

Konsernet:

	2020
Regnskapsmessig resultat før skattekostnad	4 318 501
Endring i midlertidige forskjeller	-26 051 319
Permanente forskjeller	-332 818
Underskudd til fremføring	<u>1 233 961</u>
Skattepliktig inntekt	<u>-20 829 655</u>
Betalbar skatt	-4 582 969
Endring utsatt skatt	5 434 776
For meget/lite avsatt tidligere år	<u>11 385</u>
Årets skattekostnad	863 193



**Repstad Gruppen AS**

**Noter til regnskapet for 2020**

Forskjeller mellom regnskapsmessige og skattemessige verdier :

	<b>31.12.2020</b>
Anleggsmidler	14 681 618
Finansiell leasing	3 296 203
Omløpsmidler	26 455 788
Gevinst og tapskonto	-362 817
Underskudd til fremføring	-10 125 548
Netto midlertidige forskjeller	<u>33 945 244</u>
Utsatt skatt/skattefordel	<u>7 467 954</u>

Negativ betalbar skatt i 2020 kommer til innbetaling og er medtatt under andre kortsiktige fordringer.

**Note 8 Lønnskostnader, antall ansatte, godtgjørelser, lån til ansatte m.v.**

**Morselskapet:**

Morselskapet har ingen ansatte og har følgelig ikke utbetalt lønn eller annen godtgjørelse i 2020.

**Revisor**

Selskapet har i 2020 ikke kostnadsført honorar fra valgt revisor

**Konsernet**

<b>Posten lønnskostnader er slått sammen av:</b>	<b>2020</b>
Lønninger	38.628.682
Arbeidsgiveravgift	5.745.429
Pensjonskostnader	2.261.060
Andre lønnsrelaterte ytelser	1.895.273
<b>Sum</b>	<b><u>48.530.445</u></b>

Daglig leder har ikke avtale om lønn etter fratreden fra sin stilling utover arbeidsmiljølovens bestemmelser.

Selskapet er pliktig til å ha tjenstepensjonsordning etter lov om obligatorisk tjenstepensjon. Selskapets pensjonsordninger tilfredsstiller kravene i denne lov. I tillegg er det balanseført en pensjonsforpliktelse.

**Revisor**

Kostnadsført revisjonshonorar for konsernet i 2020 er kr 150.500, av dette utgjør kr 59.000 bistand.

Det er ikke gitt lån eller stilt sikkerhet til aksjonærer eller ledende personer.



Repstad Gruppen AS

Noter til regnskapet for 2020

**Note 9 Garantiforpliktelser m.v.**

**Morselskapet:**

Morselskapet har ikke avgitt garantier.

**Konsernet:**

Selskapet hadde ved utgangen av året stilt sikkerhet for oppfyllelse av tidligere og nåværende kontraktsforpliktelser med kr 8.438.983.

**Note 10 Salgsinntekter**

Konsernets salgsinntekter kommer i sin helhet fra Agder-fylkene og relaterer seg til selskapets ene virksomhetsområde, maskinentreprenørvirksomhet.

Andre driftsinntekter består av leieinntekter og gevinster ved salg av driftsmidler.

**Note 11 Varer / arbeid under utførelse**

**Konsernet:**

Opptjent ikke fakturert inntekt på løpende prosjekt pr 31.12.20	6.759.579
- forskudd fra kunder	3.070.116
= Sum	3.689.463

**Note 12 Egenkapital**

**Morselskapet:**

	Aksjekapital	Annen innskutt egenkapital	Annen egenkapital	Total
Egenkapital ved stiftelse	1 000 000	- 5 570		994 430
Årets resultat			2 357 910	2 357 910
Egenkapital 31.12	1 000 000	- 5 770	2 357 910	3 352 340

**Konsernet:**

	Aksjekapital	Overkurs	Annen egenkapital	Total
Egenkapital ved stiftelse	1 000 000	- 5 570		994 430
Årets resultat			3 455 307	3 455 307
Egenkapital 31.12	1 000 000	- 5 770	3 455 307	4 449 737