



## ÅRSREGNSKAPET FOR REGNSKAPSÅRET 2021 - GENERELL INFORMASJON

### Enheten

Organisasjonsnummer: 928 496 295  
Organisasjonsform: Aksjeselskap  
Foretaksnavn: REMØY SHIPPING AS  
Forretningsadresse: Vågsgata 15  
6090 FOSNAVÅG

### Regnskapsår

Årsregnskapets periode: 01.01.2021 - 31.12.2021

### Konsern

Morselskap i konsern: Nei

### Regnskapsregler

Regler for små foretak benyttet: Nei  
Benyttet ved utarbeidelsen av årsregnskapet til selskapet: Regnskapslovens alminnelige regler

### Årsregnskapet fastsatt av kompetent organ

Bekreftet av representant for selskapet: Pål-Andreas Alnes  
Dato for fastsettelse av årsregnskapet: 20.04.2022

### Grunnlag for avgivelse

År 2021: Årsregnskapet er elektronisk innlevert  
År 2020: Tall er hentet fra elektronisk innlevert årsregnskap fra 2021

*Det er ikke krav til at årsregnskapet m.v. som sendes til Regnskapsregisteret er undertegnet. Kontrollen på at dette er utført ligger hos revisor/enhetens øverste organ. Sikkerheten ivaretas ved at innsender har rolle/rettighet for innsending av årsregnskapet via Altinn, og ved at det bekreftes at årsregnskapet er fastsatt av kompetent organ.*

Brønnøysundregistrene, 13.07.2023



## Resultatregnskap

Beløp i: NOK	Note	2021	2020
<b>RESULTATREGNSKAP</b>			
<b>Inntekter</b>			
Salgsinntekt	3	47 547 651	33 945 749
<b>Sum inntekter</b>		<b>47 547 651</b>	<b>33 945 749</b>
<b>Kostnader</b>			
Lønnskostnad	4	20 907 770	19 182 982
Avskrivning av driftsmidler og immaterielle eiendeler	6	81 186	45 122
Annen driftskostnad	4, 8	18 268 602	12 642 260
<b>Sum kostnader</b>		<b>39 257 558</b>	<b>31 870 363</b>
<b>Driftsresultat</b>		<b>8 290 092</b>	<b>2 075 386</b>
<b>Finansinntekter og finanskostnader</b>			
Annen finansinntekt	2	1 178 262	90 036
<b>Sum finansinntekter</b>		<b>1 178 262</b>	<b>90 036</b>
Verdireduksjon markedsbaserte omløpsmidler	7	1 184 444	
Rentekostnad til foretak i samme konsern		103 295	76 914
Annen finanskostnad	2	100 228	188 150
<b>Sum finanskostnader</b>		<b>1 387 967</b>	<b>265 064</b>
<b>Netto finans</b>		<b>-209 704</b>	<b>-175 029</b>
<b>Ordinært resultat før skattekostnad</b>		<b>8 080 388</b>	<b>1 900 358</b>
Skattekostnad på ordinært resultat	9	2 018 099	513 821
<b>Ordinært resultat etter skattekostnad</b>		<b>6 062 289</b>	<b>1 386 537</b>
<b>Årsresultat</b>		<b>6 062 289</b>	<b>1 386 537</b>
<b>Årsresultat etter minoritetsinteresser</b>		<b>6 062 289</b>	<b>1 386 537</b>
<b>Totalresultat</b>		<b>6 062 289</b>	<b>1 386 537</b>
<b>Overføringer og disponeringer</b>			
Ordinært utbytte	10		



## Resultatregnskap

<b>Beløp i: NOK</b>	<b>Note</b>	<b>2021</b>	<b>2020</b>
Konsernbidrag	10, 10	6 371 087	1 251 508
Udekket tap	10, 10		
Avsatt til annen egenkapital	10		135 029
Overført fra annen egenkapital	10	-308 798	
<b>Sum overføringer og disponeringer</b>		<b>6 062 289</b>	<b>1 386 537</b>



## Balanse

Beløp i: NOK	Note	2021	2020
<b>BALANSE - EIENDELER</b>			
<b>Anleggsmidler</b>			
<b>Immaterielle eiendeler</b>			
Utsatt skattefordel	9	2 770	223 896
<b>Sum immaterielle eiendeler</b>		<b>2 770</b>	<b>223 896</b>
<b>Varige driftsmidler</b>			
Tomter, bygninger o.a. fast eiendom	6		
Maskiner og anlegg	6		
Skip og flytende installasjoner	6		
Driftsløsøre, inventar o.a. utstyr	6	283 131	144 071
<b>Sum varige driftsmidler</b>	6	<b>283 131</b>	<b>144 071</b>
<b>Finansielle anleggsmidler</b>			
Lån til foretak i samme konsern	8		
Investeringer i aksjer og andeler		1 000	1 000
Andre langsiktige fordringer	4		
<b>Sum finansielle anleggsmidler</b>		<b>1 000</b>	<b>1 000</b>
<b>Sum anleggsmidler</b>		<b>286 901</b>	<b>368 967</b>
<b>Omløpsmidler</b>			
<b>Varer</b>			
<b>Fordringer</b>			
Kundefordringer	8	4 364 760	5 447 966
Andre kortsiktige fordringer		1 824 664	2 069 388
Konsernfordringer	8		
<b>Sum fordringer</b>		<b>6 189 424</b>	<b>7 517 353</b>
<b>Investeringer</b>			
Markedsbaserte aksjer	7	426 606	
<b>Sum investeringer</b>		<b>426 606</b>	
<b>Bankinnskudd, kontanter og lignende</b>			
Bankinnskudd, kontanter o.l.	5	17 708 748	13 752 286



## Balanse

Beløp i: NOK	Note	2021	2020
Sum bankinnskudd, kontanter og lignende		17 708 748	13 752 286
Sum omløpsmidler		24 324 778	21 269 640
<b>SUM EIENDELER</b>		<b>24 611 679</b>	<b>21 638 606</b>

## BALANSE - EGENKAPITAL OG GJELD

### Egenkapital

#### Innskutt egenkapital

Aksjekapital	10, 11	352 000	352 000
Beholdning av egne aksjer	11		
Overkurs	10		
<b>Sum innskutt egenkapital</b>		<b>352 000</b>	<b>352 000</b>

#### Opptjent egenkapital

Annen egenkapital	10	2 053 664	2 362 462
Udisponert resultat			
<b>Sum opptjent egenkapital</b>		<b>2 053 664</b>	<b>2 362 462</b>

#### Sum egenkapital

**2 405 664**      **2 714 462**

### Gjeld

#### Langsiktig gjeld

Utsatt skatt	9		
<b>Annen langsiktig gjeld</b>			
Langsiktig konserngjeld	8	4 557 284	2 849 491
<b>Sum annen langsiktig gjeld</b>		<b>4 557 284</b>	<b>2 849 491</b>

#### Sum langsiktig gjeld

**4 557 284**      **2 849 491**

#### Kortsiktig gjeld

Leverandørgjeld	8	2 974 527	2 332 668
Betalbar skatt	9		
Skyldig offentlige avgifter		2 462 254	2 210 610
Utbytte	10		
Kortsiktig konserngjeld	8	8 168 060	1 604 498



## Balanse

<b>Beløp i: NOK</b>	<b>Note</b>	<b>2021</b>	<b>2020</b>
Annen kortsiktig gjeld		4 043 890	9 926 878
<b>Sum kortsiktig gjeld</b>		<b>17 648 731</b>	<b>16 074 654</b>
<b>Sum gjeld</b>		<b>22 206 015</b>	<b>18 924 145</b>
<b>SUM EGENKAPITAL OG GJELD</b>		<b>24 611 679</b>	<b>21 638 606</b>



Admincontrol

## List of Signatures Page 1/1

### Remøy Shipping AS - årsrapport 2021.pdf

Name	Method	Signed at
Remøy, Helene	BANKID_MOBILE	2022-04-20 14:52 GMT+02
Strømsvik, Line Remøy	BANKID_MOBILE	2022-04-20 12:52 GMT+02
Bakken, Karl-Johan	BANKID_MOBILE	2022-04-20 12:39 GMT+02
Fosse, Ola Beinnes	BANKID	2022-04-20 12:36 GMT+02
Heggheim, Ole Andre	BANKID_MOBILE	2022-04-20 11:36 GMT+02
Remøy, Daniel Joakim A	BANKID_MOBILE	2022-04-20 14:42 GMT+02



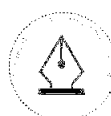
This file is sealed with a digital signature. The seal is a guarantee for the authenticity of the document.  
External reference: 8A536C15FA9D41189A69F201B1995127



# Årsregnskap 2021 Remøy Shipping AS

Styrets årsberetning  
Resultatregnskap  
Balanse  
Kontantstrøm  
Noter til regnskapet

Org.nr.: 928 496 295



This file is sealed with a digital signature.  
The seal is a guarantee for the authenticity  
of the document.

Document ID:  
8A536C15FA9D41189A69F201B1995127



## Årsberetning 2021 for Remøy Shipping AS

### Virksomhetens art

Remøy Shipping AS er et selskap der virksomheten omfatter management og forretningsførsel av fartøy. Selskapet har i løpet av året operert totalt 17 fartøy, hvorav fire er eid av søsterselskaper. Selskapet er lokalisert i Fosnavåg i Herøy kommune.

### Fortsatt drift

I samsvar med regnskapslovens § 3-3a bekreftes det at forutsetningen om fortsatt drift er til stede og at denne forutsetningen er lagt til grunn ved utarbeidelsen av regnskapet. Til grunn for antagelsen ligger resultatprognoser for 2022, samt utsikter for videre år.

### Redegjørelse for årsregnskapet

Selskapets omsetning økte i 2021 med 40 % sammenlignet med 2020. Omsetningen økte fra 34,0 millioner kroner i 2020 til 47,5 millioner kroner i 2021, primært grunnet økning i aktivitet. Årsresultatet ble i 2021 6,1 millioner kroner, sammenlignet med 1,4 millioner kroner i 2020.

Kontantstrøm fra driften i selskapet var 4,1 millioner kroner i 2021, sammenlignet med 6,6 millioner kroner i 2020. Netto kontantstrøm fra investeringsaktiviteter utgjorde -0,2 millioner kroner i 2021, sammenlignet med -0,1 millioner kroner i 2020. Investeringene består i 2021 hovedsakelig av innkjøp av nytt datautstyr. Netto kontantstrøm fra finansieringsaktiviteter var 0,1 millioner kroner i 2021, sammenlignet med 0,1 millioner kroner i 2020. Netto endring i kontantstrøm var 4,0 millioner kroner i 2021, sammenlignet med 6,5 millioner kroner i 2020.

Selskapet hadde ved utgangen av 2021 en egenkapital på 2,4 millioner kroner (egenkapitalandel 9,8%), sammenlignet med 2,7 millioner kroner (egenkapitalandel 12,5%) i 2020.

Selskapet har ikke hatt utgifter til forskning og utvikling i 2021.

### Fremtidig utvikling

Selskapet har en betydelig management-virksomhet og styret forventer at aktiviteten vil holde seg oppe i tiden fremover.

### Finansiell risiko

Selskapets inntekter og kostnader er i det vesentlige i norske kroner. Virksomheten anses derved å ha svært liten valutarisiko. Selskapet har ikke ekstern rentebærende gjeld.

Selskapet vurderer likviditeten i selskapet som god. Forfallstidspunkter for kundefordringer opprettholdes i stor grad. Risikoen for tap på fordringer er vurdert som lav, og blir vurdert kunde for kunde.

Konsernet har tegnet styreansvarsforsikring som dekker styret, daglig leder og ledelsen. Forsikringen omfatter selskaper der W Holding AS eier 50% eller mer. Forsikringen dekker ansvar for formueskade som skyldes krav som følge av påståtte ansvarsbetingende handlinger eller unnlater.

### Arbeidsmiljø

Selskapet har ved utgangen av året 18 kontoransatte. 9 kvinner og 9 menn. Sykefraværet var på 3,9 % i 2021, til sammenligning var det 3,05 % i 2020. Styret bedømmer arbeidsmiljøet som godt.

Styret og ledelsen iverksatte umiddelbare tiltak når COVID-19 brøt ut. En stor andel kontoransatte tok da i bruk hjemmekontor, og det ble iverksatt strenge rutiner. Driften har for øvrig gått som normalt.

Selskapets styre består av 5 personer, hvorav 2 er kvinner.

### Miljørapportering

Virksomheten påvirker ikke det ytre miljø.

### Hendelser etter balansedagen

Remøy Shipping hadde ved inngangen av 2021 ansvaret for driften av åtte PSV-er for Pearl Bidco AS. I løpet av fjerde kvartal 2021 og første kvartal 2022 besluttet eierne av Pearl Bidco AS å selge alle sine PSV-er. Fartøyene forventes å bli levert til kjøper i løpet av 2022. Remøy Shipping er allerede godt i gang med å bygge opp ny management-aktivitet og hadde ved avleggelse av årsregnskapet for 2021 to PSV-er på management for Seacor Marine.



This file is sealed with a digital signature.  
The seal is a guarantee for the authenticity  
of the document.

Document ID:  
8A536C15FA9D41189A69F201B1995127



## Årsresultat og disponeringer

I 2021 hadde selskapet et resultat etter skattekostnad på kr 6 062 289 som foreslås disponert slik:

Disponering	Beløp
Avsatt til konsernbidrag	6 371 087
Fra annen egenkapital	308 798

Årsberetning er signert elektronisk, 20. april 2022

Ole Andre Heggheim  
Styreleder

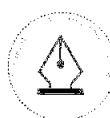
Line Remøy Strømsvik  
Styremedlem

Helene Remøy  
Styremedlem

Daniel Joakim Andersen Remøy  
Styremedlem

Ola Beinnes Fosse  
Styremedlem

Karl-Johan Bakken  
Daglig leder



This file is sealed with a digital signature.  
The seal is a guarantee for the authenticity  
of the document.

Document ID:  
8A536C15FA9D41189A69F201B1995127



## Resultatregnskap

### Remøy Shipping AS

Driftsinntekter og driftskostnader	Note	2021	2020
Salgsinntekt	3	47 547 651	33 945 749
<b>Sum driftsinntekter</b>		<b>47 547 651</b>	<b>33 945 749</b>
Lønnskostnad	4	20 907 770	19 182 982
Avskrivning av driftsmidler og immaterielle eiendeler	6	81 186	45 122
Annen driftskostnad	4, 8	18 268 602	12 642 260
<b>Sum driftskostnader</b>		<b>39 257 558</b>	<b>31 870 363</b>
<b>Driftsresultat</b>		<b>8 290 092</b>	<b>2 075 386</b>
<b>Finansinntekter og finanskostnader</b>			
Annen finansinntekt	2	1 178 262	90 036
Verdireduksjon markedsbaserte omløpsmidler	7	1 184 444	0
Rentekostnad til foretak i samme konsern		103 295	76 914
Annen finanskostnad	2	100 228	188 150
<b>Resultat av finansposter</b>		<b>-209 704</b>	<b>-175 029</b>
<b>Ordinært resultat før skattekostnad</b>		<b>8 080 388</b>	<b>1 900 358</b>
Skattekostnad på ordinært resultat	9	2 018 099	513 821
<b>Årsresultat</b>		<b>6 062 289</b>	<b>1 386 537</b>
<b>Overføringer</b>			
Avsatt konsernbidrag	10	6 371 087	1 251 508
Avsatt til annen egenkapital	10	0	135 029
Overført fra annen egenkapital	10	308 798	0
<b>Sum overføringer</b>		<b>6 062 289</b>	<b>1 386 537</b>



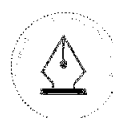
This file is sealed with a digital signature.  
The seal is a guarantee for the authenticity  
of the document.

Document ID:  
8A536C15FA9D41189A69F201B1995127



## Balanse Remøy Shipping AS

Eiendeler	Note	2021	2020
<b>Anleggsmidler</b>			
<i>Immaterielle eiendeler</i>			
Utsatt skattefordel	9	2 770	223 896
<b>Sum immaterielle eiendeler</b>		<b>2 770</b>	<b>223 896</b>
<i>Varige driftsmidler</i>			
Driftsløsøre, inventar o.a. utstyr	6	283 131	144 071
<b>Sum varige driftsmidler</b>	<b>6</b>	<b>283 131</b>	<b>144 071</b>
<i>Finansielle anleggsmidler</i>			
Investeringer i aksjer og andeler		1 000	1 000
<b>Sum finansielle anleggsmidler</b>		<b>1 000</b>	<b>1 000</b>
<b>Sum anleggsmidler</b>		<b>286 901</b>	<b>368 967</b>
<b>Omløpsmidler</b>			
<i>Fordringer</i>			
Kundefordringer	8	4 364 760	5 447 966
Andre kortsiktige fordringer		1 824 664	2 069 388
<b>Sum fordringer</b>		<b>6 189 424</b>	<b>7 517 353</b>
<i>Investeringer</i>			
Markedsbaserte aksjer	7	426 606	0
<b>Sum investeringer</b>		<b>426 606</b>	<b>0</b>
<i>Bankinnskudd, kontanter o.l</i>			
Bankinnskudd, kontanter o.l.	5	17 708 748	13 752 286
<b>Sum bankinnskudd, kontanter o.l</b>		<b>17 708 748</b>	<b>13 752 286</b>
<b>Sum omløpsmidler</b>		<b>24 324 778</b>	<b>21 269 640</b>
<b>Sum eiendeler</b>		<b>24 611 679</b>	<b>21 638 606</b>



This file is sealed with a digital signature.  
The seal is a guarantee for the authenticity  
of the document.

Document ID:  
8A536C15FA9D41189A69F201B1995127



## Balanse Remøy Shipping AS

Egenkapital og gjeld	Note	2021	2020
<b>Egenkapital</b>			
<i>Innskutt egenkapital</i>			
Aksjekapital	10, 11	352 000	352 000
<b>Sum innskutt egenkapital</b>		<b>352 000</b>	<b>352 000</b>
<i>Opptjent egenkapital</i>			
Annen egenkapital	10	2 053 664	2 362 462
<b>Sum opptjent egenkapital</b>		<b>2 053 664</b>	<b>2 362 462</b>
<b>Sum egenkapital</b>		<b>2 405 664</b>	<b>2 714 462</b>
<b>Gjeld</b>			
<i>Annen langsiktig gjeld</i>			
Langsiktig konserngjeld	8	4 557 284	2 849 491
<b>Sum annen langsiktig gjeld</b>		<b>4 557 284</b>	<b>2 849 491</b>
<i>Kortsiktig gjeld</i>			
Leverandørgjeld	8	2 974 527	2 332 668
Skyldig offentlige avgifter		2 462 254	2 210 610
Kortsiktig konserngjeld	8	8 168 060	1 604 498
Annen kortsiktig gjeld		4 043 890	9 926 878
<b>Sum kortsiktig gjeld</b>		<b>17 648 731</b>	<b>16 074 654</b>
<b>Sum gjeld</b>		<b>22 206 015</b>	<b>18 924 145</b>
<b>Sum egenkapital og gjeld</b>		<b>24 611 679</b>	<b>21 638 606</b>

Regnskapet er signert elektronisk, 20. april 2022  
Styret i Remøy Shipping AS

Ole Andre Heggheim  
Styreleder

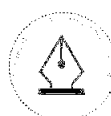
Line Remøy Strømsvik  
Styremedlem

Helene Remøy  
Styremedlem

Daniel Joakim Andersen Remøy  
Styremedlem

Ola Beinnes Fosse  
Styremedlem

Karl-Johan Bakken  
Daglig Leder



This file is sealed with a digital signature.  
The seal is a guarantee for the authenticity  
of the document.

Document ID:  
8A536C15FA9D41189A69F201B1995127



## Kontantstrømoppstilling

### Remøy Shipping AS

	2021	2020
<b>Kontantstrømmer fra operasjonelle aktiviteter</b>		
Resultat før skattekostnad	8 080 388	1 900 358
Ordinære avskrivninger	81 186	45 122
Endring i kundefordringer	-527 844	-600 392
Endring i leverandørgjeld	641 860	-519 596
Poster klassifisert som invest.- eller finans.aktiviteter	1 184 444	0
Endring i andre tidsavgrensingsposter	-5 386 621	5 744 578
<b>Netto kontantstrøm fra operasjonelle aktiviteter</b>	<b>4 073 413</b>	<b>6 570 069</b>
<b>Kontantstrømmer fra investeringsaktiviteter</b>		
Utbetalinger ved kjøp av varige driftsmidler	220 247	116 126
<b>Netto kontantstrøm fra investeringsaktiviteter</b>	<b>-220 247</b>	<b>-116 126</b>
<b>Kontantstrømmer fra finansieringsaktiviteter</b>		
Endring konsernmellomværende	103 295	76 914
<b>Netto kontantstrøm fra finansieringsaktiviteter</b>	<b>103 295</b>	<b>76 914</b>
Netto endring i kontanter og kontantekvivalenter	3 956 462	6 530 857
Beh. av kont. og kontantekvivalenter ved per. begynnelse	13 752 286	7 221 429
<b>Beh. av kont. og kontantekvivalenter ved per. slutt</b>	<b>17 708 748</b>	<b>13 752 286</b>



This file is sealed with a digital signature.  
The seal is a guarantee for the authenticity  
of the document.

Document ID:  
8A536C15FA9D41189A69F201B1995127

## Noter til regnskapet 2021

### Note 1 Regnskapsprinsipper

Årsregnskapet er satt opp i samsvar med regnskapsloven og god regnskapsskikk for øvrige foretak.

#### Bruk av estimater

Utarbeidelse av regnskap i samsvar med regnskapsloven krever bruk av estimater. Videre krever anvendelse av selskapets regnskapsprinsipper at ledelsen må utøve skjønn. Områder som i stor grad inneholder slike skjønnsmessige vurderinger, høy grad av kompleksitet, eller områder hvor forutsetninger og estimater er vesentlige for årsregnskapet, er beskrevet i notene.

#### Salgsinntekter

Salg av tjenester inntektsføres i takt med utførelsen.

#### Klassifisering og vurdering av balanseposter

Eiendeler bestemt til varig eie eller bruk er klassifisert som anleggsmidler. Anleggsmidler er vurdert til anskaffelseskost. Omløpsmidler og kortsiktig gjeld omfatter normalt poster som forfaller til betaling innen ett år etter balansedagen, samt poster som knytter seg til varekretsløpet. Omløpsmidler vurderes til laveste verdi av anskaffelseskost og antatt virkelig verdi.

Fordringer klassifiseres som omløpsmidler hvis de skal tilbakebetales i løpet av ett år. For gjeld er tilsvarende kriterier lagt til grunn. Første års avdrag på langsiktige fordringer og langsiktig gjeld klassifiseres likevel ikke som omløpsmiddel og kortsiktig gjeld.

#### Varige driftsmidler

Varige driftsmidler balanseføres og avskrives til restverdi over driftsmidlenes forventede utnyttbare levetid. Ved endring i avskrivningsplan fordeles virkningen over gjenværende avskrivningstid ("knekkpunktmetoden").

Vedlikehold av driftsmidler kostnadsføres løpende. Påkostninger eller forbedringer tillegges driftsmidlets kostpris og avskrives i takt med driftsmidlet. Skillet mellom vedlikehold og påkostning/forbedring regnes i forhold til driftsmidlets stand ved kjøp av driftsmidlet. Tomter avskrives ikke.

#### Nedskrivning av anleggsmidler

Ved indikasjon på at balanseført verdi av et anleggsmiddel er høyere enn virkelig verdi, foretas det test for verdifall. Testen foretas for det laveste nivå av anleggsmidler som har selvstendige kontantstrømmer. Hvis balanseført verdi er høyere enn både salgsverdi og gjenvinnbart beløp, foretas det nedskrivning til det høyeste av salgsverdi og gjenvinnbart beløp. Gjenvinnbart beløp er det høyeste av netto salgsverdi og bruksverdi. Bruksverdi er nåverdi av fremtidige kontantstrømmer knyttet til eiendelen. Tidligere nedskrivninger, med unntak for nedskrivning av goodwill, reverseres hvis grunnlaget for nedskrivningen ikke lenger er til stede.

#### Investeringer i andre selskaper

Kostmetoden brukes som prinsipp for investeringer i andre selskaper. Kostprisen økes når midler tilføres ved kapitalutvidelse, eller når det gis konsernbidrag til datterselskap. Mottatte utdelinger resultatføres i utgangspunktet som inntekt. Utbytte/konsernbidrag fra datterselskap regnskapsføres det samme året som datterselskapet avsetter beløpet. Utbytte fra andre selskaper regnskapsføres som finansinntekt når utbyttet er vedtatt. Investeringene blir nedskrevet til virkelig verdi dersom verdifallet ikke er forbigående.

#### Fordringer

Kundefordringer og andre fordringer er oppført i balansen til pålydende etter fradrag for avsetning til forventet tap. Avsetning for tap gjøres på grunnlag av individuelle vurderinger av de enkelte fordringene.

#### Skatt

Skattekostnaden i resultatregnskapet omfatter både periodens betalbare skatt og endring i utsatt skatt. Utsatt skatt beregnes med 22 % på grunnlag av de midlertidige forskjeller som eksisterer mellom regnskapsmessige og skattemessige verdier, samt eventuelt ligningsmessig underskudd til fremføring ved utgangen av regnskapsåret. Skatteøkende og skattereduserende midlertidige forskjeller som reverserer eller kan reversere i samme periode er utlignet og nettoført. Netto utsatt skattefordel balanseføres i den grad det er sannsynlig at denne kan bli nyttgjort.



This file is sealed with a digital signature.  
The seal is a guarantee for the authenticity  
of the document.

Document ID:  
8A536C15FA9D41189A69F201B1995127



## Noter til regnskapet 2021

### Valuta

Fordringer og gjeld i utenlandsk valuta vurderes etter kursen ved regnskapsårets slutt. Kursgevinster og kurstap knyttet til varesalg og varekjøp i utenlandsk valuta føres som salgsinntekter og varekostnad.

### Kontantstrømoppstilling

Kontantstrømoppstillingen utarbeides etter den indirekte metoden. Kontanter og kontantekvivalenter omfatter kontanter, bankinnskudd og andre kortsiktige, likvide plasseringer som umiddelbart og med uvesentlig kursrisiko kan konverteres til kjente kontantbeløp og med gjenværende løpetid mindre enn tre måneder fra anskaffelsesdato.

Regnskapsprinsippene er for øvrig nærmere omtalt i de tilhørende noter til de enkelte regnskapspostene.

### Note 2 Spesifikasjon av finansinntekter og finanskostnader

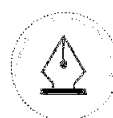
<b>Finansinntekter</b>	<b>2021</b>	<b>2020</b>
Valutagevinst	573 888	88 540
Andre renteinntekter	0	1 496
Andre finansinntekter	604 374	0
<b>Sum finansinntekter</b>	<b>1 178 262</b>	<b>90 036</b>

<b>Finanskostnader</b>	<b>2021</b>	<b>2020</b>
Valutatap	100 228	187 218
Andre rentekostnader	0	933
<b>Sum finanskostnader</b>	<b>100 228</b>	<b>188 150</b>

### Note 3 Salgsinntekter

<b>Pr. Virksomhetsområde</b>	<b>2021</b>	<b>2020</b>
Management	47 547 651	33 945 749
<b>Sum</b>	<b>47 547 651</b>	<b>33 945 749</b>

<b>Geografisk fordeling</b>		
Norge	47 547 651	33 945 749
<b>Sum</b>	<b>47 547 651</b>	<b>33 945 749</b>



This file is sealed with a digital signature.  
The seal is a guarantee for the authenticity  
of the document.

Document ID:  
8A536C15FA9D41189A69F201B1995127



## Noter til regnskapet 2021

### Note 4 Lønnskostnader, antall ansatte, godtgjørelser, lån til ansatte m

Lønnskostnader	2021	2020
Lønninger	17 972 905	16 343 857
Arbeidsgiveravgift	1 988 731	1 814 950
Pensjonskostnader	267 551	756 116
Andre ytelser	678 583	268 059
<b>Sum</b>	<b>20 907 770</b>	<b>19 182 982</b>

Gjennomsnittlig antall årsverk sysselsatt i regnskapsåret	18	18
---	----	----

Ytelser til ledende personer	Daglig leder	Styret
Lønn og annen godtgjørelse	2 393 203	166 000
Annen godtgjørelse	77 323	0
<b>Sum</b>	<b>2 470 526</b>	<b>166 000</b>

### OTP

Selskapet er pliktig til å ha tjenstepensjonsordning etter lov om obligatorisk tjenstepensjon. Selskapets pensjonsordninger tilfredsstiller kravene i denne lov.

### Revisor

Lovpålagt revisjon , inkl. kontroll årsregnskap og ligning	127 300
Andre tjenester	30 700
<b>Sum honorar til revisor</b>	<b>158 000</b>

### Note 5 Bankinnskudd

	2021	2020
Bundne skattetrekksmidler	936 195	836 070



This file is sealed with a digital signature. The seal is a guarantee for the authenticity of the document.

Document ID:  
8A536C15FA9D41189A69F201B1995127



## Noter til regnskapet 2021

### Note 6 Anleggsmidler

	Inventar og utstyr	Sum
Anskaffelseskost pr. 01.01.21	3 338 834	3 338 834
+ Tilgang kjøpte driftsmidler	220 247	220 247
= Anskaffelseskost 31.12.21	3 559 081	3 559 081
Akkumulerte avskrivninger 31.12.21	3 275 950	3 275 950
= Bokført verdi 31.12.21	283 131	283 131
Årets ordinære avskrivninger	81 186	81 186
Økonomisk levetid	0-10 år	

### Note 7 Markedsbaserte verdipapirer

	Anskaffelseskost	Markedsverdi	Balanseført verdi	Resultatført verdiendring
<b>Markedsbaserte aksjer</b>				
Markedsbaserte verdipapir	1 611 050	426 606	426 606	-1 184 444
<b>Sum markedsbaserte aksjer</b>	<b>1 611 050</b>	<b>426 606</b>	<b>426 606</b>	<b>-1 184 444</b>

Markedsbaserte verdipapirer er verdsatt til virkelig verdi. Virkelig verdi er fastsatt i henhold til verdien som er observerbar i markedet på balansedagen.

### Note 8 Mellomværende med selskap i samme konsern

Fordringer	2021	2020
Kundefordringer	884 555	1 379 063
<b>Sum fordringer</b>	<b>884 555</b>	<b>1 379 063</b>
<b>Gjeld</b>	<b>2021</b>	<b>2020</b>
Gjeld til konsernselskap (langsiktig)	4 557 284	2 849 491
Leverandørgjeld	860 837	777 869
Avsatt konsernbidrag	8 168 060	1 604 498
<b>Sum gjeld</b>	<b>13 586 181</b>	<b>5 231 858</b>
<b>Transaksjoner</b>	<b>2021</b>	<b>2020</b>
Andre inntekter fra sentralisert tjenesteyting (management fee mv)	13 563 000	13 239 000
Innleie mannskap	18 277 243	14 987 929
Management kostnad	3 150 000	3 150 000
Husleie kontorlokaler	504 000	504 000
Rentekostnader	103 295	76 914
<b>Sum</b>	<b>35 597 538</b>	<b>31 957 843</b>

Noten viser brutto beløp på transaksjonene mellom nærstående.



This file is sealed with a digital signature.  
The seal is a guarantee for the authenticity  
of the document.

Document ID:  
8A536C15FA9D41189A69F201B1995127



## Noter til regnskapet 2021

## Note 9 Skatt

<b>Årets skattekostnad</b>	<b>2021</b>	<b>2020</b>
Resultatført skatt på ordinært resultat:		
Betalbar skatt	1 796 973	352 990
Endring i utsatt skattefordel	221 126	160 831
<b>Skattekostnad ordinært resultat</b>	<b>2 018 099</b>	<b>513 821</b>
Skattepliktig inntekt:		
Ordinært resultat før skatt	8 080 388	1 900 358
Permanente forskjeller	1 092 791	435 192
Endring i midlertidige forskjeller	-1 005 119	-498 792
Avgitt konsernbidrag	-8 168 060	-1 604 498
Anvendelse av fremførbart underskudd	0	-232 260
<b>Skattepliktig inntekt</b>	<b>0</b>	<b>0</b>
Betalbar skatt i balansen:		
Betalbar skatt på årets resultat	1 796 973	352 990
Betalbar skatt på avgitt konsernbidrag	-1 796 973	-352 990
<b>Sum betalbar skatt i balansen</b>	<b>0</b>	<b>0</b>

Skatteeffekten av midlertidige forskjeller som har gitt opphav til utsatt skatt og utsatte skattefordeler, spesifisert på typer av midlertidige forskjeller

	<b>2021</b>	<b>2020</b>	<b>Endring</b>
Varige driftsmidler	-58 402	-93 823	-35 421
Fordringer	0	-981 152	-981 152
Gevinst - og tapskonto	45 813	57 267	11 454
<b>Sum</b>	<b>-12 589</b>	<b>-1 017 708</b>	<b>-1 005 119</b>
<b>Grunnlag for utsatt skattefordel</b>	<b>-12 589</b>	<b>-1 017 708</b>	<b>-1 005 119</b>
<b>Utsatt skattefordel (22 %)</b>	<b>-2 770</b>	<b>-223 896</b>	<b>-221 126</b>

## Note 10 Egenkapital

	<b>Aksjekapital</b>	<b>Annen egenkapital</b>	<b>Sum egenkapital</b>
Pr. 01.01	352 000	2 362 462	2 714 462
Årets resultat	0	6 062 289	6 062 289
Avsatt konsernbidrag	0	-6 371 087	-6 371 087
<b>Pr 31.12</b>	<b>352 000</b>	<b>2 053 664</b>	<b>2 405 664</b>



This file is sealed with a digital signature.  
The seal is a guarantee for the authenticity  
of the document.

Document ID:  
8A536C15FA9D41189A69F201B1995127



## Noter til regnskapet 2021

### Note 11 Aksjonærer

Aksjekapitalen i Remøy Shipping AS pr. 31.12 består av:

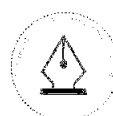
	Antall	Pålydende	Bokført
Ordinære aksjer	352	1 000,0	352 000
<b>Sum</b>	<b>352</b>		<b>352 000</b>

### Eierstruktur

De største aksjonærene i % pr. 31.12 var:

	Ordinære	Eierandel	Stemmeandel
Remøy Group AS	352	100,0	100,0

Remøy Shipping AS er et 100% eid datterselskap av Remøy Group AS, som har forretningskontor i Fosnavåg i Herøy kommune. Konsernregnskap er utarbeidet.



This file is sealed with a digital signature.  
The seal is a guarantee for the authenticity  
of the document.

Document ID:  
8A536C15FA9D41189A69F201B1995127



# Årsregnskap 2021 Remøy Shipping AS

Styrets årsberetning  
Resultatregnskap  
Balanse  
Kontantstrøm  
Noter til regnskapet

Org.nr.: 928 496 295



## Årsberetning 2021 for Remøy Shipping AS

### Virksomhetens art

Remøy Shipping AS er et selskap der virksomheten omfatter management og forretningsførsel av fartøy. Selskapet har i løpet av året operert totalt 17 fartøy, hvorav fire er eid av søsterselskaper. Selskapet er lokalisert i Fosnavåg i Herøy kommune.

### Fortsatt drift

I samsvar med regnskapslovens § 3-3a bekreftes det at forutsetningen om fortsatt drift er til stede og at denne forutsetningen er lagt til grunn ved utarbeidelsen av regnskapet. Til grunn for antagelsen ligger resultatprognoser for 2022, samt utsikter for videre år.

### Redegjørelse for årsregnskapet

Selskapets omsetning økte i 2021 med 40 % sammenlignet med 2020. Omsetningen økte fra 34,0 millioner kroner i 2020 til 47,5 millioner kroner i 2021, primært grunnet økning i aktivitet. Årsresultatet ble i 2021 6,1 millioner kroner, sammenlignet med 1,4 millioner kroner i 2020.

Kontantstrøm fra driften i selskapet var 4,1 millioner kroner i 2021, sammenlignet med 6,6 millioner kroner i 2020. Netto kontantstrøm fra investeringsaktiviteter utgjorde -0,2 millioner kroner i 2021, sammenlignet med -0,1 millioner kroner i 2020. Investeringene består i 2021 hovedsakelig av innkjøp av nytt datautstyr. Netto kontantstrøm fra finansieringsaktiviteter var 0,1 millioner kroner i 2021, sammenlignet med 0,1 millioner kroner i 2020. Netto endring i kontantstrøm var 4,0 millioner kroner i 2021, sammenlignet med 6,5 millioner kroner i 2020.

Selskapet hadde ved utgangen av 2021 en egenkapital på 2,4 millioner kroner (egenkapitalandel 9,8%), sammenlignet med 2,7 millioner kroner (egenkapitalandel 12,5%) i 2020.

Selskapet har ikke hatt utgifter til forskning og utvikling i 2021.

### Fremtidig utvikling

Selskapet har en betydelig management-virksomhet og styret forventer at aktiviteten vil holde seg oppe i tiden fremover.

### Finansiell risiko

Selskapets inntekter og kostnader er i det vesentlige i norske kroner. Virksomheten anses derved å ha svært liten valutarisiko. Selskapet har ikke ekstern rentebærende gjeld.

Selskapet vurderer likviditeten i selskapet som god. Forfallstidspunkter for kundefordringer opprettholdes i stor grad. Risikoen for tap på fordringer er vurdert som lav, og blir vurdert kunde for kunde.

Konsernet har tegnet styreansvarsforsikring som dekker styret, daglig leder og ledelsen. Forsikringen omfatter selskaper der W Holding AS eier 50% eller mer. Forsikringen dekker ansvar for formueskade som skyldes krav som følge av påståtte ansvarsbetingende handlinger eller unnlatelser.

### Arbeidsmiljø

Selskapet har ved utgangen av året 18 kontoransatte. 9 kvinner og 9 menn. Sykefraværet var på 3,9 % i 2021, til sammenligning var det 3,05 % i 2020. Styret bedømmer arbeidsmiljøet som godt.

Styret og ledelsen iverksatte umiddelbare tiltak når COVID-19 brøt ut. En stor andel kontoransatte tok da i bruk hjemmekontor, og det ble iverksatt strenge rutiner. Driften har for øvrig gått som normalt.

Selskapets styre består av 5 personer, hvorav 2 er kvinner.

### Miljørapportering

Virksomheten påvirker ikke det ytre miljø.

### Hendelser etter balansedagen

Remøy Shipping hadde ved inngangen av 2021 ansvaret for driften av åtte PSV-er for Pearl Bidco AS. I løpet av fjerde kvartal 2021 og første kvartal 2022 besluttet eierne av Pearl Bidco AS å selge alle sine PSV-er. Fartøyene forventes å bli levert til kjøper i løpet av 2022. Remøy Shipping er allerede godt i gang med å bygge opp ny management-aktivitet og hadde ved avleggelse av årsregnskapet for 2021 to PSV-er på management for Seacor Marine.



## Årsresultat og disponeringer

I 2021 hadde selskapet et resultat etter skattekostnad på kr 6 062 289 som foreslås disponert slik:

<b>Disponering</b>	<b>Beløp</b>
Avsatt til konsernbidrag	6 371 087
Fra annen egenkapital	308 798

Årsberetning er signert elektronisk, 20. april 2022

Ole Andre Heggheim  
Styreleder

Line Remøy Strømsvik  
Styremedlem

Helene Remøy  
Styremedlem

Daniel Joakim Andersen Remøy  
Styremedlem

Ola Beinnes Fosse  
Styremedlem

Karl-Johan Bakken  
Daglig leder



## Resultatregnskap Remøy Shipping AS

Driftsinntekter og driftskostnader	Note	2021	2020
Salgsinntekt	3	47 547 651	33 945 749
<b>Sum driftsinntekter</b>		<b>47 547 651</b>	<b>33 945 749</b>
Lønnskostnad	4	20 907 770	19 182 982
Avskrivning av driftsmidler og immaterielle eiendeler	6	81 186	45 122
Annen driftskostnad	4, 8	18 268 602	12 642 260
<b>Sum driftskostnader</b>		<b>39 257 558</b>	<b>31 870 363</b>
<b>Driftsresultat</b>		<b>8 290 092</b>	<b>2 075 386</b>
<b>Finansinntekter og finanskostnader</b>			
Annen finansinntekt	2	1 178 262	90 036
Verdireduksjon markedsbaserte omløpsmidler	7	1 184 444	0
Rentekostnad til foretak i samme konsern		103 295	76 914
Annen finanskostnad	2	100 228	188 150
<b>Resultat av finansposter</b>		<b>-209 704</b>	<b>-175 029</b>
<b>Ordinært resultat før skattekostnad</b>		<b>8 080 388</b>	<b>1 900 358</b>
Skattekostnad på ordinært resultat	9	2 018 099	513 821
<b>Årsresultat</b>		<b>6 062 289</b>	<b>1 386 537</b>
<b>Overføringer</b>			
Avsatt konsernbidrag	10	6 371 087	1 251 508
Avsatt til annen egenkapital	10	0	135 029
Overført fra annen egenkapital	10	308 798	0
<b>Sum overføringer</b>		<b>6 062 289</b>	<b>1 386 537</b>



## Balanse Remøy Shipping AS

Eiendeler	Note	2021	2020
<b>Anleggsmidler</b>			
<i>Immaterielle eiendeler</i>			
Utsatt skattefordel	9	2 770	223 896
<b>Sum immaterielle eiendeler</b>		<b>2 770</b>	<b>223 896</b>
<i>Varige driftsmidler</i>			
Driftsløsøre, inventar o.a. utstyr	6	283 131	144 071
<b>Sum varige driftsmidler</b>	6	<b>283 131</b>	<b>144 071</b>
<i>Finansielle anleggsmidler</i>			
Investeringer i aksjer og andeler		1 000	1 000
<b>Sum finansielle anleggsmidler</b>		<b>1 000</b>	<b>1 000</b>
<b>Sum anleggsmidler</b>		<b>286 901</b>	<b>368 967</b>
<b>Omløpsmidler</b>			
<i>Fordringer</i>			
Kundefordringer	8	4 364 760	5 447 966
Andre kortsiktige fordringer		1 824 664	2 069 388
<b>Sum fordringer</b>		<b>6 189 424</b>	<b>7 517 353</b>
<i>Investeringer</i>			
Markedsbaserte aksjer	7	426 606	0
<b>Sum investeringer</b>		<b>426 606</b>	<b>0</b>
<i>Bankinnskudd, kontanter o.l</i>			
Bankinnskudd, kontanter o.l.	5	17 708 748	13 752 286
<b>Sum bankinnskudd, kontanter o.l</b>		<b>17 708 748</b>	<b>13 752 286</b>
<b>Sum omløpsmidler</b>		<b>24 324 778</b>	<b>21 269 640</b>
<b>Sum eiendeler</b>		<b>24 611 679</b>	<b>21 638 606</b>



**Balanse**  
Remøy Shipping AS

Egenkapital og gjeld	Note	2021	2020
<b>Egenkapital</b>			
<i>Innskutt egenkapital</i>			
Aksjekapital	10, 11	352 000	352 000
<b>Sum innskutt egenkapital</b>		<b>352 000</b>	<b>352 000</b>
<i>Opptjent egenkapital</i>			
Annen egenkapital	10	2 053 664	2 362 462
<b>Sum opptjent egenkapital</b>		<b>2 053 664</b>	<b>2 362 462</b>
<b>Sum egenkapital</b>		<b>2 405 664</b>	<b>2 714 462</b>
<b>Gjeld</b>			
<i>Annen langsiktig gjeld</i>			
Langsiktig konserngjeld	8	4 557 284	2 849 491
<b>Sum annen langsiktig gjeld</b>		<b>4 557 284</b>	<b>2 849 491</b>
<i>Kortsiktig gjeld</i>			
Leverandørgjeld	8	2 974 527	2 332 668
Skyldig offentlige avgifter		2 462 254	2 210 610
Kortsiktig konserngjeld	8	8 168 060	1 604 498
Annen kortsiktig gjeld		4 043 890	9 926 878
<b>Sum kortsiktig gjeld</b>		<b>17 648 731</b>	<b>16 074 654</b>
<b>Sum gjeld</b>		<b>22 206 015</b>	<b>18 924 145</b>
<b>Sum egenkapital og gjeld</b>		<b>24 611 679</b>	<b>21 638 606</b>

Regnskapet er signert elektronisk, 20.04.2022  
Styret i Remøy Shipping AS

Ole Andre Heggheim  
Styreleder

Line Remøy Strømsvik  
Styremedlem

Helene Remøy  
Styremedlem

Daniel Joakim Andersen Remøy  
Styremedlem

Ola Beinnes Fosse  
Styremedlem

Karl-Johan Bakken  
Daglig leder



## Kontantstrømoppstilling

### Remøy Shipping AS

	2021	2020
<b>Kontantstrømmer fra operasjonelle aktiviteter</b>		
Resultat før skattekostnad	8 080 388	1 900 358
Ordinære avskrivninger	81 186	45 122
Endring i kundefordringer	-527 844	-600 392
Endring i leverandørgjeld	641 860	-519 596
Poster klassifisert som invest.- eller finans.aktiviteter	1 184 444	0
Endring i andre tidsavgrensingsposter	-5 386 621	5 744 578
<b>Netto kontantstrøm fra operasjonelle aktiviteter</b>	<b>4 073 413</b>	<b>6 570 069</b>
<b>Kontantstrømmer fra investeringsaktiviteter</b>		
Utbetalinger ved kjøp av varige driftsmidler	220 247	116 126
<b>Netto kontantstrøm fra investeringsaktiviteter</b>	<b>-220 247</b>	<b>-116 126</b>
<b>Kontantstrømmer fra finansieringsaktiviteter</b>		
Endring konsernmellomværende	103 295	76 914
<b>Netto kontantstrøm fra finansieringsaktiviteter</b>	<b>103 295</b>	<b>76 914</b>
Netto endring i kontanter og kontantekvivalenter	3 956 462	6 530 857
Beh. av kont. og kontantekvivalenter ved per. begynnelse	13 752 286	7 221 429
<b>Beh. av kont. og kontantekvivalenter ved per. slutt</b>	<b>17 708 748</b>	<b>13 752 286</b>



## Noter til regnskapet 2021

### Note 1 Regnskapsprinsipper

Årsregnskapet er satt opp i samsvar med regnskapsloven og god regnskapsskikk for øvrige foretak.

#### Bruk av estimater

Utarbeidelse av regnskap i samsvar med regnskapsloven krever bruk av estimater. Videre krever anvendelse av selskapets regnskapsprinsipper at ledelsen må utøve skjønn. Områder som i stor grad inneholder slike skjønsmessige vurderinger, høy grad av kompleksitet, eller områder hvor forutsetninger og estimater er vesentlige for årsregnskapet, er beskrevet i notene.

#### Salgsinntekter

Salg av tjenester inntektsføres i takt med utførelsen.

#### Klassifisering og vurdering av balanseposter

Eiendeler bestemt til varig eie eller bruk er klassifisert som anleggsmidler. Anleggsmidler er vurdert til anskaffelseskost. Omløpsmidler og kortsiktig gjeld omfatter normalt poster som forfaller til betaling innen ett år etter balansedagen, samt poster som knytter seg til varekretsløpet. Omløpsmidler vurderes til laveste verdi av anskaffelseskost og antatt virkelig verdi. Fordringer klassifiseres som omløpsmidler hvis de skal tilbakebetales i løpet av ett år. For gjeld er tilsvarende kriterier lagt til grunn. Første års avdrag på langsiktige fordringer og langsiktig gjeld klassifiseres likevel ikke som omløpsmiddel og kortsiktig gjeld.

#### Varige driftsmidler

Varige driftsmidler balanseføres og avskrives til restverdi over driftsmidlenes forventede utnyttbare levetid. Ved endring i avskrivningsplan fordeles virkningen over gjenværende avskrivningstid ("knekkpunktmetoden").

Vedlikehold av driftsmidler kostnadsføres løpende. Påkostninger eller forbedringer tillegges driftsmidlets kostpris og avskrives i takt med driftsmidlet. Skillet mellom vedlikehold og påkostning/forbedring regnes i forhold til driftsmidlets stand ved kjøp av driftsmidlet. Tomter avskrives ikke.

#### Nedskrivning av anleggsmidler

Ved indikasjon på at balanseført verdi av et anleggsmiddel er høyere enn virkelig verdi, foretas det test for verdifall. Testen foretas for det laveste nivå av anleggsmidler som har selvstendige kontantstrømmer. Hvis balanseført verdi er høyere enn både salgsverdi og gjenvinnbart beløp, foretas det nedskrivning til det høyeste av salgsverdi og gjenvinnbart beløp. Gjenvinnbart beløp er det høyeste av netto salgsverdi og bruksverdi. Bruksverdi er nåverdi av fremtidige kontantstrømmer knyttet til eiendelen. Tidligere nedskrivninger, med unntak for nedskrivning av goodwill, reverseres hvis grunnlaget for nedskrivningen ikke lenger er til stede.

#### Investeringer i andre selskaper

Kostmetoden brukes som prinsipp for investeringer i andre selskaper. Kostprisen økes når midler tilføres ved kapitalutvidelse, eller når det gis konsernbidrag til datterselskap. Mottatte utdelinger resultatføres i utgangspunktet som inntekt. Utbytte/konsernbidrag fra datterselskap regnskapsføres det samme året som datterselskapet avsetter beløpet. Utbytte fra andre selskaper regnskapsføres som finansinntekt når utbyttet er vedtatt. Investeringene blir nedskrevet til virkelig verdi dersom verdifallet ikke er forbigående.

#### Fordringer

Kundefordringer og andre fordringer er oppført i balansen til pålydende etter fradrag for avsetning til forventet tap. Avsetning for tap gjøres på grunnlag av individuelle vurderinger av de enkelte fordringene.

#### Skatt

Skattekostnaden i resultatregnskapet omfatter både periodens betalbare skatt og endring i utsatt skatt. Utsatt skatt beregnes med 22 % på grunnlag av de midlertidige forskjeller som eksisterer mellom regnskapsmessige og skattemessige verdier, samt eventuelt ligningsmessig underskudd til fremføring ved utgangen av regnskapsåret. Skatteøkende og skattereduserende midlertidige forskjeller som reverserer eller kan reversere i samme periode er utlignet og nettoført. Netto utsatt skattefordel balanseføres i den grad det er sannsynlig at denne kan bli nyttegjort.



## Noter til regnskapet 2021

### Valuta

Fordringer og gjeld i utenlandsk valuta vurderes etter kursen ved regnskapsårets slutt. Kursgevinster og kurstap knyttet til varesalg og varekjøp i utenlandsk valuta føres som salgsinntekter og varekostnad.

### Kontantstrømoppstilling

Kontantstrømoppstillingen utarbeides etter den indirekte metoden. Kontanter og kontantekvivalenter omfatter kontanter, bankinnskudd og andre kortsiktige, likvide plasseringer som umiddelbart og med uvesentlig kursrisiko kan konverteres til kjente kontantbeløp og med gjenværende løpetid mindre enn tre måneder fra anskaffelsesdato.

Regnskapsprinsippene er for øvrig nærmere omtalt i de tilhørende noter til de enkelte regnskapspostene.

### Note 2 Spesifikasjon av finansinntekter og finanskostnader

<b>Finansinntekter</b>	<b>2021</b>	<b>2020</b>
Valutagevinst	573 888	88 540
Andre renteinntekter	0	1 496
Andre finansinntekter	604 374	0
<b>Sum finansinntekter</b>	<b>1 178 262</b>	<b>90 036</b>

<b>Finanskostnader</b>	<b>2021</b>	<b>2020</b>
Valutatap	100 228	187 218
Andre rentekostnader	0	933
<b>Sum finanskostnader</b>	<b>100 228</b>	<b>188 150</b>

### Note 3 Salgsinntekter

	<b>2021</b>	<b>2020</b>
<b>Pr. Virksomhetsområde</b>		
Management	47 547 651	33 945 749
<b>Sum</b>	<b>47 547 651</b>	<b>33 945 749</b>

<b>Geografisk fordeling</b>		
Norge	47 547 651	33 945 749
<b>Sum</b>	<b>47 547 651</b>	<b>33 945 749</b>



## Noter til regnskapet 2021

### Note 4 Lønnskostnader, antall ansatte, godtgjørelser, lån til ansatte m

<b>Lønnskostnader</b>	<b>2021</b>	<b>2020</b>
Lønninger	17 972 905	16 343 857
Arbeidsgiveravgift	1 988 731	1 814 950
Pensjonskostnader	267 551	756 116
Andre ytelser	678 583	268 059
<b>Sum</b>	<b>20 907 770</b>	<b>19 182 982</b>

Gjennomsnittlig antall årsverk sysselsatt i regnskapsåret	18	18
---	----	----

<b>Ytelser til ledende personer</b>	<b>Daglig leder</b>	<b>Styret</b>
Lønn og annen godtgjørelse	2 393 203	166 000
Annen godtgjørelse	77 323	0
<b>Sum</b>	<b>2 470 526</b>	<b>166 000</b>

### OTP

Selskapet er pliktig til å ha tjenestepensjonsordning etter lov om obligatorisk tjenestepensjon. Selskapets pensjonsordninger tilfredsstiller kravene i denne lov.

### Revisor

Lovpålagt revisjon , inkl. kontroll årsregnskap og ligning	127 300	
Andre tjenester	30 700	
<b>Sum honorar til revisor</b>	<b>158 000</b>	

### Note 5 Bankinnskudd

	<b>2021</b>	<b>2020</b>
Bundne skattetrekkmidler	936 195	836 070



## Noter til regnskapet 2021

### Note 6 Anleggsmidler

	Inventar og utstyr	Sum
Anskaffelseskost pr. 01.01.21	3 338 834	3 338 834
+ Tilgang kjøpte driftsmidler	220 247	220 247
= Anskaffelseskost 31.12.21	<b>3 559 081</b>	<b>3 559 081</b>
Akkumulerte avskrivninger 31.12.21	3 275 950	3 275 950
= Bokført verdi 31.12.21	<b>283 131</b>	<b>283 131</b>
Årets ordinære avskrivninger	81 186	81 186
Økonomisk levetid	0-10 år	

### Note 7 Markedsbaserte verdipapirer

	Anskaffelseskost	Markedsverdi	Balanseført verdi	Resultatført verdiendring
<b>Markedsbaserte aksjer</b>				
Markedsbaserte verdipapir	1 611 050	426 606	426 606	-1 184 444
<b>Sum markedsbaserte aksjer</b>	<b>1 611 050</b>	<b>426 606</b>	<b>426 606</b>	<b>-1 184 444</b>

Markedsbaserte verdipapirer er verdsatt til virkelig verdi. Virkelig verdi er fastsatt i henhold til verdien som er observerbar i markedet på balansedagen.

### Note 8 Mellomværende med selskap i samme konsern

Fordringer	2021	2020
Kundefordringer	884 555	1 379 063
<b>Sum fordringer</b>	<b>884 555</b>	<b>1 379 063</b>
<b>Gjeld</b>	<b>2021</b>	<b>2020</b>
Gjeld til konsernselskap (langsiktig)	4 557 284	2 849 491
Leverandørgjeld	860 837	777 869
Avsatt konsernbidrag	8 168 060	1 604 498
<b>Sum gjeld</b>	<b>13 586 181</b>	<b>5 231 858</b>
<b>Transaksjoner</b>	<b>2021</b>	<b>2020</b>
Andre inntekter fra sentralisert tjenesteyting (management fee mv)	13 563 000	13 239 000
Innleie mannskap	18 277 243	14 987 929
Management kostnad	3 150 000	3 150 000
Husleie kontorlokaler	504 000	504 000
Rentekostnader	103 295	76 914
<b>Sum</b>	<b>35 597 538</b>	<b>31 957 843</b>

Noten viser brutto beløp på transaksjonene mellom nærstående.



## Noter til regnskapet 2021

### Note 9 Skatt

<u>Årets skattekostnad</u>	<u>2021</u>	<u>2020</u>
Resultatført skatt på ordinært resultat:		
Betalbar skatt	1 796 973	352 990
Endring i utsatt skattefordel	221 126	160 831
<b>Skattekostnad ordinært resultat</b>	<b>2 018 099</b>	<b>513 821</b>
Skattepliktig inntekt:		
Ordinært resultat før skatt	8 080 388	1 900 358
Permanente forskjeller	1 092 791	435 192
Endring i midlertidige forskjeller	-1 005 119	-498 792
Avgitt konsernbidrag	-8 168 060	-1 604 498
Anvendelse av fremførbart underskudd	0	-232 260
<b>Skattepliktig inntekt</b>	<b>0</b>	<b>0</b>
Betalbar skatt i balansen:		
Betalbar skatt på årets resultat	1 796 973	352 990
Betalbar skatt på avgitt konsernbidrag	-1 796 973	-352 990
<b>Sum betalbar skatt i balansen</b>	<b>0</b>	<b>0</b>

Skatteeffekten av midlertidige forskjeller som har gitt opphav til utsatt skatt og utsatte skattefordeler, spesifisert på typer av midlertidige forskjeller

	<u>2021</u>	<u>2020</u>	<u>Endring</u>
Varige driftsmidler	-58 402	-93 823	-35 421
Fordringer	0	-981 152	-981 152
Gevinst - og tapskonto	45 813	57 267	11 454
<b>Sum</b>	<b>-12 589</b>	<b>-1 017 708</b>	<b>-1 005 119</b>
<b>Grunnlag for utsatt skattefordel</b>	<b>-12 589</b>	<b>-1 017 708</b>	<b>-1 005 119</b>
<b>Utsatt skattefordel (22 %)</b>	<b>-2 770</b>	<b>-223 896</b>	<b>-221 126</b>

### Note 10 Egenkapital

	<u>Aksjekapital</u>	<u>Annen egenkapital</u>	<u>Sum egenkapital</u>
Pr. 01.01	352 000	2 362 462	2 714 462
Årets resultat	0	6 062 289	6 062 289
Avsatt konsernbidrag	0	-6 371 087	-6 371 087
<b>Pr 31.12</b>	<b>352 000</b>	<b>2 053 664</b>	<b>2 405 664</b>



## Noter til regnskapet 2021

### Note 11 Aksjonærer

Aksjekapitalen i Remøy Shipping AS pr. 31.12 består av:

	<b>Antall</b>	<b>Pålydende</b>	<b>Bokført</b>
Ordinære aksjer	352	1 000,0	352 000
Sum	352		352 000

### Eierstruktur

De største aksjonærene i % pr. 31.12 var:

	<b>Ordinære</b>	<b>Eierandel</b>	<b>Stemmeandel</b>
Remøy Group AS	352	100,0	100,0

Remøy Shipping AS er et 100% eid datterselskap av Remøy Group AS, som har forretningskontor i Fosnavåg i Herøy kommune. Konsernregnskap er utarbeidet.



BDO AS  
Nesevegen 3  
Postboks 93  
6067 Ulsteinvik

## Uavhengig revisors beretning

Til generalforsamlingen i Remøy Shipping AS

### Konklusjon

Vi har revidert årsregnskapet til Remøy Shipping AS.

#### Årsregnskapet består av:

- Balanse per 31. desember 2021,
- Resultatregnskap 2021
- Kontantstrømoppstilling for regnskapsåret avsluttet per 31. desember 2021
- Noter til årsregnskapet, herunder et sammendrag av viktige regnskapsprinsipper.

#### Etter vår mening:

- Oppfyller årsregnskapet gjeldende lovkrav, og
- Gir årsregnskapet et rettviseende bilde av selskapets finansielle stilling per 31. desember 2021 og av dets resultat og kontantstrømmer for regnskapsåret i samsvar med regnskapslovens regler og god regnskapskikk i Norge.

### Grunnlag for konklusjonen

Vi har gjennomført revisjonen i samsvar med de internasjonale revisjonsstandardene International Standards on Auditing (ISA-ene). Våre oppgaver og plikter i henhold til disse standardene er beskrevet nedenfor under Revisors oppgaver og plikter ved revisjonen av årsregnskapet. Vi er uavhengige av selskapet slik det kreves i lov, forskrift og International Code of Ethics for Professional Accountants (inkludert internasjonale uavhengighetsstandarder) utstedt av the International Ethics Standards Board for Accountants (IESBA-reglene), og vi har overholdt våre øvrige etiske forpliktelser i samsvar med disse kravene. Innhentet revisjonsbevis er etter vår vurdering tilstrekkelig og hensiktsmessig som grunnlag for vår konklusjon.

### Annen informasjon

Styret og daglig leder (ledelsen) er ansvarlig for annen informasjon. Annen informasjon består av årsberetningen. Vår konklusjon om årsregnskapet ovenfor dekker ikke annen informasjon.

I forbindelse med revisjonen av årsregnskapet er det vår oppgave å lese annen informasjon. Formålet er å vurdere hvorvidt det foreligger vesentlig inkonsistens mellom annen informasjon og årsregnskapet og den kunnskap vi har opparbeidet oss under revisjonen av årsregnskapet, eller hvorvidt informasjon i annen informasjon ellers fremstår som vesentlig feil. Vi har plikt til å rapportere dersom annen informasjon fremstår som vesentlig feil. Vi har ingenting å rapportere i så henseende.

### Konklusjon om årsberetningen

Basert på kunnskapen vi har opparbeidet oss i revisjonen, mener vi at årsberetningen

- er konsistent med årsregnskapet og
- inneholder de opplysninger som skal gis i henhold til gjeldende lovkrav.



## Styret og daglig leders ansvar for årsregnskapet

Styret og daglig leder (ledelsen) er ansvarlig for å utarbeide årsregnskapet og for at det gir et rettviseende bilde i samsvar med regnskapslovens regler og god regnskapsskikk i Norge. Ledelsen er også ansvarlig for slik intern kontroll som den finner nødvendig for å kunne utarbeide et årsregnskap som ikke inneholder vesentlig feilinformasjon, verken som følge av misligheter eller utilsiktede feil.

Ved utarbeidelsen av årsregnskapet må ledelsen ta standpunkt til selskapets evne til fortsatt drift og opplyse om forhold av betydning for fortsatt drift. Forutsetningen om fortsatt drift skal legges til grunn for årsregnskapet så lenge det ikke er sannsynlig at virksomheten vil bli avviklet.

## Revisors oppgaver og plikter ved revisjonen av årsregnskapet

Vårt mål er å oppnå betryggende sikkerhet for at årsregnskapet som helhet ikke inneholder vesentlig feilinformasjon, verken som følge av misligheter eller utilsiktede feil, og å avgi en revisjonsberetning som inneholder vår konklusjon. Betryggende sikkerhet er en høy grad av sikkerhet, men ingen garanti for at en revisjon utført i samsvar med lov, forskrift og god revisjonsskikk i Norge, herunder ISA-ene, alltid vil avdekke vesentlig feilinformasjon som eksisterer. Feilinformasjon kan oppstå som følge av misligheter eller utilsiktede feil. Feilinformasjon blir vurdert som vesentlig dersom den enkeltvis eller samlet med rimelighet kan forventes å påvirke økonomiske beslutninger som brukerne foretar basert på årsregnskapet.

For videre beskrivelse av revisors oppgaver og plikter vises det til:

<https://revisorforeningen.no/revisjonsberetninger>

BDO AS

John Arne Fiskerstrand  
statsautorisert revisor  
(elektronisk signert)

Penneo Dokumentnøkkel: GHC6K-W73H1-TFFSJ-HM1S2-G3U0F-IU778



# PENNEO

Signaturene i dette dokumentet er juridisk bindende. Dokument signert med "Penneo"™ - sikker digital signatur.  
De signerende parter sin identitet er registrert, og er listet nedenfor.

"Med min signatur bekrefter jeg alle datoer og innholdet i dette dokument."

## John Arne Fiskerstrand

Partner

Serienummer: 9578-5998-4-1671031

IP: 188.95.xxx.xxx

2022-04-20 13:04:13 UTC



Penneo Dokumentnøkkel: GH6K-W73H1-TFFSJ-HM1S2-G3U0F-IU778

Dokumentet er signert digitalt, med **Penneo.com**. Alle digitale signatur-data i dokumentet er sikret og validert av den datamaskin-utregnede hash-verdien av det opprinnelige dokument. Dokumentet er låst og tids-stemplet med et sertifikat fra en betrodd tredjepart. All kryptografisk bevis er integrert i denne PDF, for fremtidig validering (hvis nødvendig).

### Hvordan bekrefter at dette dokumentet er originalen?

Dokumentet er beskyttet av ett Adobe CDS sertifikat. Når du åpner dokumentet i

Adobe Reader, skal du kunne se at dokumentet er sertifisert av **Penneo e-signature service <penneo@penneo.com>**. Dette garanterer at innholdet i dokumentet ikke har blitt endret.

Det er lett å kontrollere de kryptografiske beviser som er lokalisert inne i dokumentet, med Penneo validator - <https://penneo.com/validate>