



## ÅRSREGNSKAPET FOR REGNSKAPSÅRET 2025 - GENERELL INFORMASJON

### Enheten

Organisasjonsnummer: 990 007 381  
Organisasjonsform: Aksjeselskap  
Foretaksnavn: P.S. WINDEGAARD AS  
Forretningsadresse: Arendalsveien 40  
4878 GRIMSTAD

### Regnskapsår

Årsregnskapets periode: 01.01.2025 - 31.12.2025

### Konsern

Morselskap i konsern: Nei

### Regnskapsregler

Regler for små foretak benyttet: Ja  
Benyttet ved utarbeidelsen av årsregnskapet til selskapet: Regnskapslovens alminnelige regler

### Årsregnskapet fastsatt av kompetent organ

Bekreftet av representant for selskapet: Daniela Petricevic  
Dato for fastsettelse av årsregnskapet: 10.04.2026

### Grunnlag for avgivelse

År 2025: Årsregnskapet er elektronisk innlevert  
År 2024: Tall er hentet fra elektronisk innlevert årsregnskap fra 2025

*Det er ikke krav til at årsregnskapet m.v. som sendes til Regnskapsregisteret er undertegnet. Kontrollen på at dette er utført ligger hos revisor/enhetens øverste organ. Sikkerheten ivaretas ved at innsender har rolle/rettighet for innsending av årsregnskapet via Altinn, og ved at det bekreftes at årsregnskapet er fastsatt av kompetent organ.*

Brønnøysundregistrene, 15.04.2026



### Resultatregnskap

| Beløp i: NOK                                                 | Note | 2025             | 2024             |
|--------------------------------------------------------------|------|------------------|------------------|
| <b>RESULTATREGNSKAP</b>                                      |      |                  |                  |
| <b>Inntekter</b>                                             |      |                  |                  |
| Salgsinntekt                                                 |      | 4 617 303        | 2 477 543        |
| <b>Sum inntekter</b>                                         |      | <b>4 617 303</b> | <b>2 477 543</b> |
| <b>Kostnader</b>                                             |      |                  |                  |
| Varekostnad                                                  |      | 3 284 642        | 1 231 099        |
| Lønnskostnad                                                 | 1    | 913 013          | 729 604          |
| Avskrivning på varige driftsmidler og immaterielle eiendeler | 2    | 7 984            | 8 000            |
| Annen driftskostnad                                          |      | 242 244          | 197 031          |
| <b>Sum kostnader</b>                                         |      | <b>4 447 882</b> | <b>2 165 734</b> |
| <b>Driftsresultat</b>                                        |      | <b>169 422</b>   | <b>311 809</b>   |
| <b>Finansinntekter og finanskostnader</b>                    |      |                  |                  |
| Annen renteinntekt                                           |      | 59 440           | 87 916           |
| Annen finansinntekt                                          |      | 944              | 0                |
| <b>Sum finansinntekter</b>                                   |      | <b>60 383</b>    | <b>87 916</b>    |
| Annen rentekostnad                                           |      | 1 020            | 247              |
| <b>Sum finanskostnader</b>                                   |      | <b>1 020</b>     | <b>247</b>       |
| <b>Netto finans</b>                                          |      | <b>59 363</b>    | <b>87 669</b>    |
| <b>Resultat før skattekostnad</b>                            |      | <b>228 785</b>   | <b>399 478</b>   |
| Skattekostnad                                                | 3, 4 | 52 304           | 87 668           |
| <b>Årsresultat</b>                                           |      | <b>176 481</b>   | <b>311 810</b>   |
| <b>Overføringer og disponeringer</b>                         |      |                  |                  |
| Ordinært utbytte                                             | 5    | 150 000          | 150 000          |
| Tilleggsutbytte                                              | 5    | 0                | 150 000          |
| Annen egenkapital                                            | 5    | 26 481           | 11 810           |



### Balanse

| Beløp i: NOK                                         | Note | 2025             | 2024             |
|------------------------------------------------------|------|------------------|------------------|
| <b>BALANSE - EIENDELER</b>                           |      |                  |                  |
| <b>Anleggsmidler</b>                                 |      |                  |                  |
| <b>Immaterielle eiendeler</b>                        |      |                  |                  |
| Utsatt skattefordel                                  | 3, 4 | 0                | 44               |
| <b>Sum immaterielle eiendeler</b>                    |      | <b>0</b>         | <b>44</b>        |
| <b>Varige driftsmidler</b>                           |      |                  |                  |
| Tomter, bygninger og annen fast eiendom              | 2    | 994 085          | 0                |
| Driftsløsøre, inventar, verktøy, kontormaskiner, ol. | 2    | 23 016           | 31 000           |
| <b>Sum varige driftsmidler</b>                       |      | <b>1 017 101</b> | <b>31 000</b>    |
| <b>Finansielle anleggsmidler</b>                     |      |                  |                  |
| <b>Sum finansielle anleggsmidler</b>                 |      | <b>0</b>         | <b>0</b>         |
| <b>Sum anleggsmidler</b>                             |      | <b>1 017 101</b> | <b>31 044</b>    |
| <b>Omløpsmidler</b>                                  |      |                  |                  |
| <b>Varer</b>                                         |      |                  |                  |
| <b>Fordringer</b>                                    |      |                  |                  |
| Kundefordringer                                      |      | 182 361          | 430 307          |
| Andre kortsiktige fordringer                         |      | 0                | 437 933          |
| <b>Sum fordringer</b>                                |      | <b>182 361</b>   | <b>868 240</b>   |
| <b>Investeringer</b>                                 |      |                  |                  |
| <b>Sum investeringer</b>                             |      | <b>0</b>         | <b>0</b>         |
| <b>Bankinnskudd, kontanter og lignende</b>           |      |                  |                  |
| Bankinnskudd, kontanter og lignende                  |      | 1 808 751        | 2 768 475        |
| <b>Sum bankinnskudd, kontanter og lignende</b>       |      | <b>1 808 751</b> | <b>2 768 475</b> |
| <b>Sum omløpsmidler</b>                              |      | <b>1 991 112</b> | <b>3 636 716</b> |
| <b>SUM EIENDELER</b>                                 |      | <b>3 008 213</b> | <b>3 667 760</b> |



## Balanse

| Beløp i: NOK                          | Note | 2025             | 2024             |
|---------------------------------------|------|------------------|------------------|
| <b>BALANSE - EGENKAPITAL OG GJELD</b> |      |                  |                  |
| <b>Egenkapital</b>                    |      |                  |                  |
| <b>Innskutt egenkapital</b>           |      |                  |                  |
| Aksjekapital                          | 5, 6 | 100 000          | 100 000          |
| <b>Sum innskutt egenkapital</b>       |      | <b>100 000</b>   | <b>100 000</b>   |
| <b>Opptjent egenkapital</b>           |      |                  |                  |
| Annen egenkapital                     | 5    | 2 443 241        | 2 416 760        |
| <b>Sum opptjent egenkapital</b>       |      | <b>2 443 241</b> | <b>2 416 760</b> |
| <b>Sum egenkapital</b>                |      | <b>2 543 241</b> | <b>2 516 760</b> |
| <b>Gjeld</b>                          |      |                  |                  |
| <b>Langsiktig gjeld</b>               |      |                  |                  |
| Sum avsetninger for forpliktelser     |      | 0                | 0                |
| <b>Annen langsiktig gjeld</b>         |      |                  |                  |
| <b>Sum annen langsiktig gjeld</b>     |      | <b>0</b>         | <b>0</b>         |
| <b>Kortsiktig gjeld</b>               |      |                  |                  |
| Leverandørgjeld                       |      | 34 246           | 334 799          |
| Betalbar skatt                        | 3, 4 | 52 260           | 87 712           |
| Skyldige offentlige avgifter          |      | 71 688           | 414 896          |
| Utbytte                               | 5    | 150 000          | 150 000          |
| Annen kortsiktig gjeld                |      | 156 778          | 163 593          |
| <b>Sum kortsiktig gjeld</b>           |      | <b>464 972</b>   | <b>1 151 000</b> |
| <b>Sum gjeld</b>                      |      | <b>464 972</b>   | <b>1 151 000</b> |
| <b>SUM EGENKAPITAL OG GJELD</b>       |      | <b>3 008 213</b> | <b>3 667 760</b> |



## Brønnøysundregistrene

### ÅRSREGNSKAP FOR REGNSKAPSÅRET 2025 - GENERELL INFORMASJON

Journalnummer: 2026 376057

#### Virksomheten

Organisasjonsnummer: 990 007 381  
Organisasjonsform: Aksjeselskap  
Foretaksnavn: P.S. WINDEGAARD AS  
Forretningsadresse: Arendalsveien 40  
4878 GRIMSTAD

#### Regnskapsår

Årsregnskapets periode: 01.01.2025 - 31.12.2025

#### Konsern

Morselskap i konsern: Nei

#### Regnskapsregler

Regler for små foretak benyttet: Ja  
Benyttet ved utarbeidelsen av  
årsregnskapet: Regnskapslovens alminnelige regler

#### Årsregnskapet fastsatt av kompetent organ

Bekreftet av: Daniela Petricevic  
Dato for fastsettelse av årsregnskapet: 10.04.2026

#### Revisjon

Selskapet har besluttet at årsregnskapet  
ikke skal revideres: Ja  
Årsregnskapet er utarbeidet av ekstern  
autorisert regnskapsfører: Ja  
Ekstern autorisert regnskapsfører har i  
løpet av regnskapsåret bistått ved den  
løpende regnskapsføringen eller utført  
andre tjenester for selskapet enn å  
utarbeide årsregnskapet: Ja

#### Grunnlag for avgivelse

År 2025: Årsregnskap er elektronisk innlevert.  
År 2024: Tall er hentet fra elektronisk innlevert årsregnskap fra 2025.

*Virksomheten sitt øverste organ er ansvarlig for at årsregnskapet er signert. Det er mulig å levere årsregnskap uten signatur fordi sikkerheten for rett rapportering er ivaretatt ved at innsenderen har rolle/rettighet for innsending i Altinn. Navnet på representanten, som bekrefter at årsregnskapet er godkjent, er i tillegg oppgitt.*

Brønnøysundregistrene, 14.04.2026

---

Brønnøysundregistrene  
Postadresse: Postboks 900, 8910 Brønnøysund  
Telefon: 75 00 75 00  
E-post: firmapost@brreg.no Internett: www.brreg.no  
Organisasjonsnummer: 974 760 673



Organisasjonsnr: 990 007 381  
P.S. WINDEGAARD AS

## RESULTATREGNSKAP

| <b>Beløp i: NOK</b>                                          | <b>Note</b> | <b>2025</b>      | <b>2024</b>      |
|--------------------------------------------------------------|-------------|------------------|------------------|
| <b>RESULTATREGNSKAP</b>                                      |             |                  |                  |
| <b>Inntekter</b>                                             |             |                  |                  |
| Salgsinntekt                                                 |             | 4 617 303        | 2 477 543        |
| <b>Sum inntekter</b>                                         |             | <b>4 617 303</b> | <b>2 477 543</b> |
| <b>Kostnader</b>                                             |             |                  |                  |
| Varekostnad                                                  |             | 3 284 642        | 1 231 099        |
| Lønnskostnad                                                 | 1           | 913 013          | 729 604          |
| Avskrivning på varige driftsmidler og immaterielle eiendeler | 2           | 7 984            | 8 000            |
| Annen driftskostnad                                          |             | 242 244          | 197 031          |
| <b>Sum kostnader</b>                                         |             | <b>4 447 882</b> | <b>2 165 734</b> |
| <b>Driftsresultat</b>                                        |             | <b>169 422</b>   | <b>311 809</b>   |
| <b>Finansinntekter og finanskostnader</b>                    |             |                  |                  |
| Annen renteinntekt                                           |             | 59 440           | 87 916           |
| Annen finansinntekt                                          |             | 944              | 0                |
| <b>Sum finansinntekter</b>                                   |             | <b>60 383</b>    | <b>87 916</b>    |
| Annen rentekostnad                                           |             | 1 020            | 247              |
| <b>Sum finanskostnader</b>                                   |             | <b>1 020</b>     | <b>247</b>       |
| <b>Netto finans</b>                                          |             | <b>59 363</b>    | <b>87 669</b>    |
| <b>Resultat før skattekostnad</b>                            |             | <b>228 785</b>   | <b>399 478</b>   |
| Skattekostnad                                                | 3, 4        | 52 304           | 87 668           |
| <b>Årsresultat</b>                                           |             | <b>176 481</b>   | <b>311 810</b>   |
| <b>Overføringer og disponeringer</b>                         |             |                  |                  |
| Ordinært utbytte                                             | 5           | 150 000          | 150 000          |
| Tilleggsutbytte                                              | 5           | 0                | 150 000          |
| Annen egenkapital                                            | 5           | 26 481           | 11 810           |



Organisasjonsnr: 990 007 381  
P.S. WINDEGAARD AS

## BALANSE

| Beløp i: NOK                                         | Note | 2025             | 2024             |
|------------------------------------------------------|------|------------------|------------------|
| <b>BALANSE - EIENDELER</b>                           |      |                  |                  |
| <b>Anleggsmidler</b>                                 |      |                  |                  |
| <b>Immaterielle eiendeler</b>                        |      |                  |                  |
| Utsatt skattefordel                                  | 3, 4 | 0                | 44               |
| <b>Sum immaterielle eiendeler</b>                    |      | <b>0</b>         | <b>44</b>        |
| <b>Varige driftsmidler</b>                           |      |                  |                  |
| Tomter, bygninger og annen fast eiendom              | 2    | 994 085          | 0                |
| Driftsløsøre, inventar, verktøy, kontormaskiner, ol. | 2    | 23 016           | 31 000           |
| <b>Sum varige driftsmidler</b>                       |      | <b>1 017 101</b> | <b>31 000</b>    |
| <b>Finansielle anleggsmidler</b>                     |      |                  |                  |
| <b>Sum finansielle anleggsmidler</b>                 |      | <b>0</b>         | <b>0</b>         |
| <b>Sum anleggsmidler</b>                             |      | <b>1 017 101</b> | <b>31 044</b>    |
| <b>Omløpsmidler</b>                                  |      |                  |                  |
| <b>Varer</b>                                         |      |                  |                  |
| <b>Fordringer</b>                                    |      |                  |                  |
| Kundefordringer                                      |      | 182 361          | 430 307          |
| Andre kortsiktige fordringer                         |      | 0                | 437 933          |
| <b>Sum fordringer</b>                                |      | <b>182 361</b>   | <b>868 240</b>   |
| <b>Investeringer</b>                                 |      |                  |                  |
| <b>Sum investeringer</b>                             |      | <b>0</b>         | <b>0</b>         |
| <b>Bankinnskudd, kontanter og lignende</b>           |      |                  |                  |
| Bankinnskudd, kontanter og lignende                  |      | 1 808 751        | 2 768 475        |
| <b>Sum bankinnskudd, kontanter og lignende</b>       |      | <b>1 808 751</b> | <b>2 768 475</b> |
| <b>Sum omløpsmidler</b>                              |      | <b>1 991 112</b> | <b>3 636 716</b> |
| <b>SUM EIENDELER</b>                                 |      | <b>3 008 213</b> | <b>3 667 760</b> |

## BALANSE - EGENKAPITAL OG GJELD

Egenkapital  
Innskutt egenkapital



|                                      |      |                  |                  |
|--------------------------------------|------|------------------|------------------|
| Aksjekapital                         | 5, 6 | 100 000          | 100 000          |
| <b>Sum innskutt egenkapital</b>      |      | <b>100 000</b>   | <b>100 000</b>   |
| <b>Opptjent egenkapital</b>          |      |                  |                  |
| Annen egenkapital                    | 5    | 2 443 241        | 2 416 760        |
| <b>Sum opptjent egenkapital</b>      |      | <b>2 443 241</b> | <b>2 416 760</b> |
| <b>Sum egenkapital</b>               |      | <b>2 543 241</b> | <b>2 516 760</b> |
| <b>Gjeld</b>                         |      |                  |                  |
| <b>Langsiktig gjeld</b>              |      |                  |                  |
| Sum avsetninger for<br>forpliktelser |      | 0                | 0                |
| Annen langsiktig gjeld               |      |                  |                  |
| Sum annen langsiktig gjeld           |      | 0                | 0                |
| <b>Kortsiktig gjeld</b>              |      |                  |                  |
| Leverandørgjeld                      |      | 34 246           | 334 799          |
| Betalbar skatt                       | 3, 4 | 52 260           | 87 712           |
| Skyldige offentlige<br>avgifter      |      | 71 688           | 414 896          |
| Utbytte                              | 5    | 150 000          | 150 000          |
| Annen kortsiktig gjeld               |      | 156 778          | 163 593          |
| <b>Sum kortsiktig gjeld</b>          |      | <b>464 972</b>   | <b>1 151 000</b> |
| <b>Sum gjeld</b>                     |      | <b>464 972</b>   | <b>1 151 000</b> |
| <b>SUM EGENKAPITAL OG GJELD</b>      |      | <b>3 008 213</b> | <b>3 667 760</b> |



Organisasjonsnr: 990 007 381  
P.S. WINDEGAARD AS

NOTEOPPLYSNINGER - SELSKAP - alle poster oppgitt i hele tall

## Note

### Regnskapsprinsipper

Årsregnskapet er satt opp i samsvar med regnskapsloven og god regnskapsskikk for små foretak.  
Salgsinntekter  
Inntektsføring ved salg av varer skjer på leveringstidspunktet. Tjenester inntektsføres etter hvert som de leveres.  
Forøvrig er følgende regnskapsprinsipper anvendt:  
Forsikret pensjonsforpliktelse er ikke balanseført - kostnaden er lik premien. Leieavtaler er ikke balanseført.  
Skatt  
Skattekostnaden i resultatregnskapet omfatter både periodens betalbare skatt og endring i utsatt skattefordel. Utsatt skattefordeler beregnet med 22% på grunnlag av de midlertidige forskjeller som eksisterer mellom regnskapsmessige og skattemessige verdier,  
Selskapet har ikke endret regnskapsprinsipp fra 2024 til 2025.

## Note

Antall årsverk i regnskapsåret  
1.00

## Note

1

### Spesifisering av resultatregnskapet

#### Lønnskostnader

|                           |              |                  |
|---------------------------|--------------|------------------|
| <u>Lønn</u>               | <u>Årets</u> | <u>Fjorårets</u> |
|                           | 853391.00    | 571040.00        |
| <u>Folketrygdavgift</u>   | <u>Årets</u> | <u>Fjorårets</u> |
|                           | 121560.00    | 81794.00         |
| <u>Andre ytelser</u>      | <u>Årets</u> | <u>Fjorårets</u> |
|                           | -61938.00    | 76770.00         |
| <u>Sum lønnskostnader</u> | <u>Årets</u> | <u>Fjorårets</u> |
|                           | 913013.00    | 729604.00        |



Årsregnskap for  
**P.S. WINDEGAARD AS**

990007381

Regnskapsår  
01.01.2025 - 31.12.2025



P.S. WINDEGAARD AS  
990 007 381

## Resultatregnskap

|                                                              | Note | 2025              | 2024              |
|--------------------------------------------------------------|------|-------------------|-------------------|
| <b>Driftsinntekter</b>                                       |      |                   |                   |
| Salgsinntekt                                                 |      | 4 617 303         | 2 477 543         |
| <b>Sum driftsinntekter</b>                                   |      | <b>4 617 303</b>  | <b>2 477 543</b>  |
| <b>Driftskostnader</b>                                       |      |                   |                   |
| Varekostnad                                                  |      | -3 284 642        | -1 231 099        |
| Lønnskostnad                                                 | 1    | -913 013          | -729 604          |
| Avskrivning på varige driftsmidler og immaterielle eiendeler | 2    | -7 984            | -8 000            |
| Annen driftskostnad                                          |      | -242 244          | -197 031          |
| <b>Sum driftskostnader</b>                                   |      | <b>-4 447 882</b> | <b>-2 165 734</b> |
| <b>Driftsresultat</b>                                        |      | <b>169 422</b>    | <b>311 809</b>    |
| <b>Finansinntekter</b>                                       |      |                   |                   |
| Annen renteinntekt                                           |      | 59 440            | 87 916            |
| Annen finansinntekt                                          |      | 944               | 0                 |
| <b>Sum finansinntekter</b>                                   |      | <b>60 383</b>     | <b>87 916</b>     |
| <b>Finanskostnader</b>                                       |      |                   |                   |
| Annen rentekostnad                                           |      | -1 020            | -247              |
| <b>Sum finanskostnader</b>                                   |      | <b>-1 020</b>     | <b>-247</b>       |
| <b>Netto finans</b>                                          |      | <b>59 363</b>     | <b>87 669</b>     |
| <b>Resultat før skattekostnad</b>                            |      | <b>228 785</b>    | <b>399 478</b>    |
| Skattekostnad                                                | 3, 4 | -52 304           | -87 668           |
| <b>Årsresultat</b>                                           |      | <b>176 481</b>    | <b>311 810</b>    |
| <b>Overføringer</b>                                          |      |                   |                   |
| Ordinært utbytte                                             | 5    | 150 000           | 150 000           |
| Tilleggsutbytte                                              | 5    | 0                 | 150 000           |
| Annen egenkapital                                            | 5    | 26 481            | 11 810            |
| <b>Sum overføringer</b>                                      |      | <b>176 481</b>    | <b>311 810</b>    |



P.S. WINDEGAARD AS  
990 007 381

## Balanse

|                                                      | Note | 31.12.2025       | 31.12.2024       |
|------------------------------------------------------|------|------------------|------------------|
| <b>EIENDELER</b>                                     |      |                  |                  |
| <b>Anleggsmidler</b>                                 |      |                  |                  |
| <b>Immaterielle eiendeler</b>                        |      |                  |                  |
| Utsatt skattefordel                                  | 3, 4 | 0                | 44               |
| <b>Sum immaterielle eiendeler</b>                    |      | <b>0</b>         | <b>44</b>        |
| <b>Varige driftsmidler</b>                           |      |                  |                  |
| Tomter, bygninger og annen fast eiendom              | 2    | 994 085          | 0                |
| Driftsløsøre, inventar, verktøy, kontormaskiner, ol. | 2    | 23 016           | 31 000           |
| <b>Sum varige driftsmidler</b>                       |      | <b>1 017 101</b> | <b>31 000</b>    |
| <b>Sum anleggsmidler</b>                             |      | <b>1 017 101</b> | <b>31 044</b>    |
| <b>Omløpsmidler</b>                                  |      |                  |                  |
| <b>Fordringer</b>                                    |      |                  |                  |
| Kundefordringer                                      |      | 182 361          | 430 307          |
| Andre kortsiktige fordringer                         |      | 0                | 437 933          |
| <b>Sum fordringer</b>                                |      | <b>182 361</b>   | <b>868 240</b>   |
| <b>Bankinnskudd, kontanter og lignende</b>           |      |                  |                  |
| Bankinnskudd, kontanter og lignende                  |      | 1 808 751        | 2 768 475        |
| <b>Sum bankinnskudd, kontanter og lignende</b>       |      | <b>1 808 751</b> | <b>2 768 475</b> |
| <b>Sum omløpsmidler</b>                              |      | <b>1 991 112</b> | <b>3 636 716</b> |
| <b>SUM EIENDELER</b>                                 |      | <b>3 008 213</b> | <b>3 667 760</b> |



P.S. WINDEGAARD AS  
990 007 381

## Balanse

|                                 | Note | 31.12.2025       | 31.12.2024       |
|---------------------------------|------|------------------|------------------|
| <b>EGENKAPITAL OG GJELD</b>     |      |                  |                  |
| <b>Egenkapital</b>              |      |                  |                  |
| <b>Innskutt egenkapital</b>     |      |                  |                  |
| Aksjekapital                    | 5, 6 | 100 000          | 100 000          |
| <b>Sum innskutt egenkapital</b> |      | <b>100 000</b>   | <b>100 000</b>   |
| <b>Opptjent egenkapital</b>     |      |                  |                  |
| Annen egenkapital               | 5    | 2 443 241        | 2 416 760        |
| <b>Sum opptjent egenkapital</b> |      | <b>2 443 241</b> | <b>2 416 760</b> |
| <b>Sum egenkapital</b>          |      | <b>2 543 241</b> | <b>2 516 760</b> |
| <b>Gjeld</b>                    |      |                  |                  |
| <b>Kortsiktig gjeld</b>         |      |                  |                  |
| Leverandørgjeld                 |      | 34 246           | 334 799          |
| Betalbar skatt                  | 3, 4 | 52 260           | 87 712           |
| Skyldige offentlige avgifter    |      | 71 688           | 414 896          |
| Utbytte                         | 5    | 150 000          | 150 000          |
| Annen kortsiktig gjeld          |      | 156 778          | 163 593          |
| <b>Sum kortsiktig gjeld</b>     |      | <b>464 972</b>   | <b>1 151 000</b> |
| <b>Sum gjeld</b>                |      | <b>464 972</b>   | <b>1 151 000</b> |
| <b>SUM EGENKAPITAL OG GJELD</b> |      | <b>3 008 213</b> | <b>3 667 760</b> |

GRIMSTAD, 10.04.2026

Per Ståle Windegaard  
styrets leder / daglig leder



P.S. WINDEGAARD AS  
990 007 381

## Noter

### Regnskapsprinsipper

Årsregnskapet er satt opp i samsvar med regnskapsloven og god regnskapsskikk for små foretak.

#### Salgsinntekter

Inntektsføring ved salg av varer skjer på leveringstidspunktet. Tjenester inntektsføres etter hvert som de leveres.

#### Forøvrig er følgende regnskapsprinsipper anvendt:

Forsikret pensjonsforpliktelse er ikke balanseført - kostnaden er lik premien. Leieavtaler er ikke balanseført.

#### Skatt

Skattekostnaden i resultatregnskapet omfatter både periodens betalbare skatt og endring i utsatt skattefordel. Utsatt skattefordel beregnet med 22% på grunnlag av de midlertidige forskjeller som eksisterer mellom regnskapsmessige og skattemessige verdier,

Selskapet har ikke endret regnskapsprinsipp fra 2024 til 2025.

### Arten av virksomhet og hvor virksomheten drives

P. S. Windegaard AS (org.nr. 990 007 381) driver virksomhet innen taksering, rådgivning og prosjektledelse, samt tjenester som naturlig står i forbindelse med dette i Grimstad Kommune.

### Antall årsverk

Antall årsverk sysselsatt i regnskapsåret:

1

### Lån og sikkerhetsstillelse til ledende personer, eiere med videre

Det er ikke gitt lån eller sikkerhetsstillelse til medlemmer av styrende organer.



P.S. WINDEGAARD AS  
990 007 381

## Note 1 - Lønnskostnader

| Spesifikasjon av lønnskostnader | 2025           | 2024           |
|---------------------------------|----------------|----------------|
| Lønn                            | 853 391        | 571 040        |
| Arbeidsgiveravgift              | 121 560        | 81 794         |
| Pensjonskostnader               | 0              | 0              |
| Andre relaterte ytelser         | -61 938        | 76 770         |
| <b>Sum</b>                      | <b>913 013</b> | <b>729 604</b> |

## Note 2 - Varige driftsmidler/anleggsmidler

| Varige driftsmidler                    | Driftsløsøre,<br>inventar o.l | Tomter,<br>bygninger og<br>annen fast<br>eiendom | Sum              |
|----------------------------------------|-------------------------------|--------------------------------------------------|------------------|
| Anskaffelseskost pr 01.01              | 56 420                        | 0                                                | 56 420           |
| Tilgang i året                         | 0                             | 994 085                                          | 994 085          |
| Avgang i året                          | 0                             | 0                                                | 0                |
| <b>Anskaffelseskost pr 31.12</b>       | <b>56 420</b>                 | <b>994 085</b>                                   | <b>1 050 505</b> |
| Akkumulert av- og nedskrivninger 01.01 | -25 420                       | 0                                                | -25 420          |
| Akkumulert av- og nedskrivninger 31.12 | -33 404                       | 0                                                | -33 404          |
| <b>Balanseført verdi pr 31.12</b>      | <b>23 016</b>                 | <b>994 085</b>                                   | <b>1 017 101</b> |
| Årets av- og nedskrivninger            | 7 984                         | 0                                                | 7 984            |
| Økonomisk levetid                      | 5                             | 0                                                |                  |
| Avskrivningsplan                       | Lineær                        | Lineær                                           |                  |

## Note 3 - Spesifisering av skatt

| Skattekostnad                                    | 2025           | 2024           |
|--------------------------------------------------|----------------|----------------|
| Betalbar skatt på alminnelig inntekt             | 52 260         | 87 712         |
| +/- Endringer i utsatt skatt/utsatt skattefordel | 44             | -44            |
| <b>Skattekostnad</b>                             | <b>52 304</b>  | <b>87 668</b>  |
| <b>Skattepliktig inntekt</b>                     |                |                |
| Resultat før skatt                               | 228 785        | 399 478        |
| Permanente forskjeller                           | 7 017          | -989           |
| +/- Endring i midlertidige forskjeller           | 1 744          | 200            |
| <b>Skattepliktig inntekt</b>                     | <b>237 546</b> | <b>398 689</b> |
| <b>Betalbar skatt i balansen</b>                 |                |                |
| Betalbar skatt på årets resultat                 | 52 260         | 87 712         |
| <b>Betalbar skatt i balansen</b>                 | <b>52 260</b>  | <b>87 712</b>  |



P.S. WINDEGAARD AS  
990 007 381

## Note 4 - Midlertidige forskjeller - utsatt skatt/skattefordel

Utsatt skatt/utsatt skattefordel i balansen avsettes på grunnlag av forskjeller mellom regnskapsmessige og skattemessige verdier i henhold til norsk regnskapsstandard for skatt.

Midlertidige skatteøkende og skattereduserende forskjeller som kan utlignes er nettoført.

| Midlertidige forskjeller knyttet til:                                                   | 01.01.2025  | 31.12.2025    | Endring      |
|-----------------------------------------------------------------------------------------|-------------|---------------|--------------|
| Anleggsmidler                                                                           | -200        | -1 944        | 1 744        |
| <b>Netto forskjeller</b>                                                                | <b>-200</b> | <b>-1 944</b> | <b>1 744</b> |
| Skattereduserende forskjeller som ikke kan utlignes                                     | 0           | 1 944         | -1 944       |
| <b>Sum midlertidige forskjeller som inngår i grunnlag for utsatt skatt/skattefordel</b> | <b>-200</b> | <b>0</b>      | <b>-200</b>  |
| Utsatt skatt 31.12.2025 basert på 22 %                                                  | -44         | 0             | -44          |

## Note 5 - Egenkapital


|                               | Aksjekapital   | Opptjent egenkapital | Sum              |
|-------------------------------|----------------|----------------------|------------------|
| Egenkapital 31.12.2024        | 100 000        | 2 416 760            | 2 516 760        |
| Årsresultat                   | 0              | 176 481              | 176 481          |
| Avsatt utbytte                | 0              | -150 000             | -150 000         |
| <b>Egenkapital 31.12.2025</b> | <b>100 000</b> | <b>2 443 241</b>     | <b>2 543 241</b> |

## Note 6 - Aksjekapital

| Aksjeklasse | Antall aksjer | Aksjenes pålydende | Bokført verdi |
|-------------|---------------|--------------------|---------------|
| Ordinære    | 1 000         | 100                | 100 000       |


| Aksjonærer           | Antall aksjer | Eierandel % | Aksjeklasse |
|----------------------|---------------|-------------|-------------|
| Per Ståle Windegaard | 1 000         | 100,00      | Ordinære    |



Årsregnskap for  
**P.S. WINDEGAARD AS**  
990007381  
Regnskapsår  
01.01.2025 - 31.12.2025



P.S. WINDEGAARD AS  
990 007 381




## Resultatregnskap

|                                                              | Note | 2025              | 2024              |
|--------------------------------------------------------------|------|-------------------|-------------------|
| <b>Driftsinntekter</b>                                       |      |                   |                   |
| Salgsinntekt                                                 |      | 4 617 303         | 2 477 543         |
| <b>Sum driftsinntekter</b>                                   |      | <b>4 617 303</b>  | <b>2 477 543</b>  |
| <b>Driftskostnader</b>                                       |      |                   |                   |
| Varekostnad                                                  |      | -3 284 642        | -1 231 099        |
| Lønnskostnad                                                 | 1    | -913 013          | -729 604          |
| Avskrivning på varige driftsmidler og immaterielle eiendeler | 2    | -7 984            | -8 000            |
| Annen driftskostnad                                          |      | -242 244          | -197 031          |
| <b>Sum driftskostnader</b>                                   |      | <b>-4 447 882</b> | <b>-2 165 734</b> |
| <b>Driftsresultat</b>                                        |      | <b>169 422</b>    | <b>311 809</b>    |
| <b>Finansinntekter</b>                                       |      |                   |                   |
| Annen renteinntekt                                           |      | 59 440            | 87 916            |
| Annen finansinntekt                                          |      | 944               | 0                 |
| <b>Sum finansinntekter</b>                                   |      | <b>60 383</b>     | <b>87 916</b>     |
| <b>Finanskostnader</b>                                       |      |                   |                   |
| Annen rentekostnad                                           |      | -1 020            | -247              |
| <b>Sum finanskostnader</b>                                   |      | <b>-1 020</b>     | <b>-247</b>       |
| <b>Netto finans</b>                                          |      | <b>59 363</b>     | <b>87 669</b>     |
| <b>Resultat før skattekostnad</b>                            |      | <b>228 785</b>    | <b>399 478</b>    |
| Skattekostnad                                                | 3, 4 | -52 304           | -87 668           |
| <b>Årsresultat</b>                                           |      | <b>176 481</b>    | <b>311 810</b>    |
| <b>Overføringer</b>                                          |      |                   |                   |
| Ordinært utbytte                                             | 5    | 150 000           | 150 000           |
| Tilleggsutbytte                                              | 5    | 0                 | 150 000           |
| Annen egenkapital                                            | 5    | 26 481            | 11 810            |
| <b>Sum overføringer</b>                                      |      | <b>176 481</b>    | <b>311 810</b>    |



P.S. WINDEGAARD AS  
990 007 381




## Balanse

|                                                      | Note | 31.12.2025       | 31.12.2024       |
|------------------------------------------------------|------|------------------|------------------|
| <b>EIENDELER</b>                                     |      |                  |                  |
| <b>Anleggsmidler</b>                                 |      |                  |                  |
| <b>Immaterielle eiendeler</b>                        |      |                  |                  |
| Utsatt skattefordel                                  | 3, 4 | 0                | 44               |
| <b>Sum immaterielle eiendeler</b>                    |      | <b>0</b>         | <b>44</b>        |
| <b>Varige driftsmidler</b>                           |      |                  |                  |
| Tomter, bygninger og annen fast eiendom              | 2    | 994 085          | 0                |
| Driftsløsøre, inventar, verktøy, kontormaskiner, ol. | 2    | 23 016           | 31 000           |
| <b>Sum varige driftsmidler</b>                       |      | <b>1 017 101</b> | <b>31 000</b>    |
| <b>Sum anleggsmidler</b>                             |      | <b>1 017 101</b> | <b>31 044</b>    |
| <b>Omløpsmidler</b>                                  |      |                  |                  |
| <b>Fordringer</b>                                    |      |                  |                  |
| Kundefordringer                                      |      | 182 361          | 430 307          |
| Andre kortsiktige fordringer                         |      | 0                | 437 933          |
| <b>Sum fordringer</b>                                |      | <b>182 361</b>   | <b>868 240</b>   |
| <b>Bankinnskudd, kontanter og lignende</b>           |      |                  |                  |
| Bankinnskudd, kontanter og lignende                  |      | 1 808 751        | 2 768 475        |
| <b>Sum bankinnskudd, kontanter og lignende</b>       |      | <b>1 808 751</b> | <b>2 768 475</b> |
| <b>Sum omløpsmidler</b>                              |      | <b>1 991 112</b> | <b>3 636 716</b> |
| <b>SUM EIENDELER</b>                                 |      | <b>3 008 213</b> | <b>3 667 760</b> |



P.S. WINDEGAARD AS  
990 007 381



## Balanse

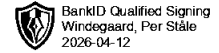
|                                 | Note | 31.12.2025       | 31.12.2024       |
|---------------------------------|------|------------------|------------------|
| <b>EGENKAPITAL OG GJELD</b>     |      |                  |                  |
| <b>Egenkapital</b>              |      |                  |                  |
| <b>Innskutt egenkapital</b>     |      |                  |                  |
| Aksjekapital                    | 5, 6 | 100 000          | 100 000          |
| <b>Sum innskutt egenkapital</b> |      | <b>100 000</b>   | <b>100 000</b>   |
| <b>Opptjent egenkapital</b>     |      |                  |                  |
| Annen egenkapital               | 5    | 2 443 241        | 2 416 760        |
| <b>Sum opptjent egenkapital</b> |      | <b>2 443 241</b> | <b>2 416 760</b> |
| <b>Sum egenkapital</b>          |      | <b>2 543 241</b> | <b>2 516 760</b> |
| <b>Gjeld</b>                    |      |                  |                  |
| <b>Kortsiktig gjeld</b>         |      |                  |                  |
| Leverandørgjeld                 |      | 34 246           | 334 799          |
| Betalbar skatt                  | 3, 4 | 52 260           | 87 712           |
| Skyldige offentlige avgifter    |      | 71 688           | 414 896          |
| Utbytte                         | 5    | 150 000          | 150 000          |
| Annen kortsiktig gjeld          |      | 156 778          | 163 593          |
| <b>Sum kortsiktig gjeld</b>     |      | <b>464 972</b>   | <b>1 151 000</b> |
| <b>Sum gjeld</b>                |      | <b>464 972</b>   | <b>1 151 000</b> |
| <b>SUM EGENKAPITAL OG GJELD</b> |      | <b>3 008 213</b> | <b>3 667 760</b> |

GRIMSTAD, 10.04.2026

Per Ståle Windegaard  
styrets leder / daglig leder



P.S. WINDEGAARD AS  
990 007 381



## Noter

### Regnskapsprinsipper

Årsregnskapet er satt opp i samsvar med regnskapsloven og god regnskapsskikk for små foretak.

#### Salgsinntekter

Inntektsføring ved salg av varer skjer på leveringstidspunktet. Tjenester inntektsføres etter hvert som de leveres.

#### Forøvrig er følgende regnskapsprinsipper anvendt:

Forsikret pensjonsforpliktelse er ikke balanseført - kostnaden er lik premien. Leieavtaler er ikke balanseført.

#### Skatt

Skattekostnaden i resultatregnskapet omfatter både periodens betalbare skatt og endring i utsatt skattefordel. Utsatt skattefordel beregnet med 22% på grunnlag av de midlertidige forskjeller som eksisterer mellom regnskapsmessige og skattemessige verdier,

Selskapet har ikke endret regnskapsprinsipp fra 2024 til 2025.

### Arten av virksomhet og hvor virksomheten drives

P. S. Windegaard AS (org.nr. 990 007 381) driver virksomhet innen taksering, rådgivning og prosjektledelse, samt tjenester som naturlig står i forbindelse med dette i Grimstad Kommune.

### Antall årsverk

Antall årsverk sysselsatt i regnskapsåret:

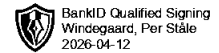
1

### Lån og sikkerhetsstillelse til ledende personer, eiere med videre

Det er ikke gitt lån eller sikkerhetsstillelse til medlemmer av styrende organer.



P.S. WINDEGAARD AS  
990 007 381



## Note 1 - Lønnskostnader

| Spesifikasjon av lønnskostnader | 2025           | 2024           |
|---------------------------------|----------------|----------------|
| Lønn                            | 853 391        | 571 040        |
| Arbeidsgiveravgift              | 121 560        | 81 794         |
| Pensjonskostnader               | 0              | 0              |
| Andre relaterte ytelser         | -61 938        | 76 770         |
| <b>Sum</b>                      | <b>913 013</b> | <b>729 604</b> |

## Note 2 - Varige driftsmidler/anleggsmidler

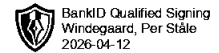
| Varige driftsmidler                    | Driftsløsøre,<br>inventar o.l | Tomter,<br>bygninger og<br>annen fast<br>eiendom | Sum              |
|----------------------------------------|-------------------------------|--------------------------------------------------|------------------|
| Anskaffelseskost pr 01.01              | 56 420                        | 0                                                | 56 420           |
| Tilgang i året                         | 0                             | 994 085                                          | 994 085          |
| Avgang i året                          | 0                             | 0                                                | 0                |
| <b>Anskaffelseskost pr 31.12</b>       | <b>56 420</b>                 | <b>994 085</b>                                   | <b>1 050 505</b> |
| Akkumulert av- og nedskrivninger 01.01 | -25 420                       | 0                                                | -25 420          |
| Akkumulert av- og nedskrivninger 31.12 | -33 404                       | 0                                                | -33 404          |
| <b>Balanseført verdi pr 31.12</b>      | <b>23 016</b>                 | <b>994 085</b>                                   | <b>1 017 101</b> |
| Årets av- og nedskrivninger            | 7 984                         | 0                                                | 7 984            |
| Økonomisk levetid                      | 5                             | 0                                                |                  |
| Avskrivningsplan                       | Lineær                        | Lineær                                           |                  |

## Note 3 - Spesifisering av skatt

| Skattekostnad                                    | 2025           | 2024           |
|--------------------------------------------------|----------------|----------------|
| Betalbar skatt på alminnelig inntekt             | 52 260         | 87 712         |
| +/- Endringer i utsatt skatt/utsatt skattefordel | 44             | -44            |
| <b>Skattekostnad</b>                             | <b>52 304</b>  | <b>87 668</b>  |
| <b>Skattepliktig inntekt</b>                     |                |                |
| Resultat før skatt                               | 228 785        | 399 478        |
| Permanente forskjeller                           | 7 017          | -989           |
| +/- Endring i midlertidige forskjeller           | 1 744          | 200            |
| <b>Skattepliktig inntekt</b>                     | <b>237 546</b> | <b>398 689</b> |
| <b>Betalbar skatt i balansen</b>                 |                |                |
| Betalbar skatt på årets resultat                 | 52 260         | 87 712         |
| <b>Betalbar skatt i balansen</b>                 | <b>52 260</b>  | <b>87 712</b>  |



P.S. WINDEGAARD AS  
990 007 381



## Note 4 - Midlertidige forskjeller - utsatt skatt/skattefordel

Utsatt skatt/utsatt skattefordel i balansen avsettes på grunnlag av forskjeller mellom regnskapsmessige og skattemessige verdier i henhold til norsk regnskapsstandard for skatt.

Midlertidige skatteøkende og skattereduserende forskjeller som kan utlignes er nettopført.

| Midlertidige forskjeller knyttet til:                                                   | 01.01.2025  | 31.12.2025    | Endring      |
|-----------------------------------------------------------------------------------------|-------------|---------------|--------------|
| Anleggsmidler                                                                           | -200        | -1 944        | 1 744        |
| <b>Netto forskjeller</b>                                                                | <b>-200</b> | <b>-1 944</b> | <b>1 744</b> |
| Skattereduserende forskjeller som ikke kan utlignes                                     | 0           | 1 944         | -1 944       |
| <b>Sum midlertidige forskjeller som inngår i grunnlag for utsatt skatt/skattefordel</b> | <b>-200</b> | <b>0</b>      | <b>-200</b>  |
| Utsatt skatt 31.12.2025 basert på 22 %                                                  | -44         | 0             | -44          |

## Note 5 - Egenkapital

|                               | Aksjekapital   | Opptjent egenkapital | Sum              |
|-------------------------------|----------------|----------------------|------------------|
| Egenkapital 31.12.2024        | 100 000        | 2 416 760            | 2 516 760        |
| Årsresultat                   | 0              | 176 481              | 176 481          |
| Avsatt utbytte                | 0              | -150 000             | -150 000         |
| <b>Egenkapital 31.12.2025</b> | <b>100 000</b> | <b>2 443 241</b>     | <b>2 543 241</b> |

## Note 6 - Aksjekapital

| Aksjeklasse | Antall aksjer | Aksjenes pålydende | Bokført verdi |
|-------------|---------------|--------------------|---------------|
| Ordinære    | 1 000         | 100                | 100 000       |

| Aksjonærer           | Antall aksjer | Eierandel % | Aksjeklasse |
|----------------------|---------------|-------------|-------------|
| Per Ståle Windegaard | 1 000         | 100,00      | Ordinære    |