



## ÅRSREGNSKAPET FOR REGNSKAPSÅRET 2021 - GENERELL INFORMASJON

### Enheten

Organisasjonsnummer: 816 006 732  
Organisasjonsform: Aksjeselskap  
Foretaksnavn: VARDEN SPESIALISTSENTER AS  
Forretningsadresse: Rehabcenteret  
Håkonskastet 5  
1453 BJØRNEMYR

### Regnskapsår

Årsregnskapets periode: 01.01.2021 - 31.12.2021

### Konsern

Morselskap i konsern: Nei

### Regnskapsregler

Regler for små foretak benyttet: Ja  
Benyttet ved utarbeidelsen av årsregnskapet til selskapet: Regnskapslovens alminnelige regler

### Årsregnskapet fastsatt av kompetent organ

Bekreftet av representant for selskapet: Per Are Løkke  
Dato for fastsettelse av årsregnskapet: 15.03.2022

### Grunnlag for avgivelse

År 2021: Årsregnskapet er elektronisk innlevert  
År 2020: Tall er hentet fra elektronisk innlevert årsregnskap fra 2021

*Det er ikke krav til at årsregnskapet m.v. som sendes til Regnskapsregisteret er undertegnet. Kontrollen på at dette er utført ligger hos revisor/enhetens øverste organ. Sikkerheten ivaretas ved at innsender har rolle/rettighet for innsending av årsregnskapet via Altinn, og ved at det bekreftes at årsregnskapet er fastsatt av kompetent organ.*

Brønnøysundregistrene, 31.03.2023



### Resultatregnskap

| Beløp i: NOK  | Note | 2021             | 2020             |
|---|------|------------------|------------------|
| <b>RESULTATREGNSKAP</b>                               |      |                  |                  |
| <b>Inntekter</b>                                      |      |                  |                  |
| Annen driftsinntekt                                   |      | 1 226 146        | 1 123 135        |
| <b>Sum inntekter</b>                                  |      | <b>1 226 146</b> | <b>1 123 135</b> |
| <b>Kostnader</b>                                      |      |                  |                  |
| Avskrivning av driftsmidler og immaterielle eiendeler | 3    | 47 300           | 29 800           |
| Annen driftskostnad                                   |      | 983 581          | 962 342          |
| <b>Sum kostnader</b>                                  |      | <b>1 030 881</b> | <b>992 142</b>   |
| <b>Driftsresultat</b>                                 |      | <b>195 264</b>   | <b>130 993</b>   |
| <b>Finansinntekter og finanskostnader</b>             |      |                  |                  |
| Annen renteinntekt                                    |      |                  | 50               |
| <b>Sum finansinntekter</b>                            |      |                  | <b>50</b>        |
| Annen rentekostnad                                    |      | 1 300            | 181              |
| <b>Sum finanskostnader</b>                            |      | <b>1 300</b>     | <b>181</b>       |
| <b>Netto finans</b>                                   |      | <b>-1 300</b>    | <b>-132</b>      |
| <b>Ordinært resultat før skattekostnad</b>            |      | <b>193 964</b>   | <b>130 861</b>   |
| Skattekostnad på ordinært resultat                    |      | 42 671           | 30 678           |
| <b>Ordinært resultat etter skattekostnad</b>          |      | <b>151 293</b>   | <b>100 183</b>   |
| <b>Årsresultat</b>                                    |      | <b>151 293</b>   | <b>100 183</b>   |
| <b>Årsresultat etter minoritetsinteresser</b>         |      | <b>151 293</b>   | <b>100 183</b>   |
| <b>Totalresultat</b>                                  |      | <b>151 293</b>   | <b>100 183</b>   |
| <b>Overføringer og disponeringer</b>                  |      |                  |                  |
| Ordinært utbytte                                      |      | 60 000           |                  |
| Avsatt til annen egenkapital                          |      | 91 293           | 100 183          |
| <b>Sum overføringer og disponeringer</b>              |      | <b>151 293</b>   | <b>100 183</b>   |



## Balanse

| Beløp i: NOK                                   | Note | 2021           | 2020           |
|--|------|----------------|----------------|
| <b>BALANSE - EIENDELER</b>                     |      |                |                |
| <b>Anleggsmidler</b>                           |      |                |                |
| <b>Immaterielle eiendeler</b>                  |      |                |                |
| <b>Varige driftsmidler</b>                     |      |                |                |
| Driftsløsøre, inventar o.a. utstyr             | 3    | 374 893        | 284 734        |
| <b>Sum varige driftsmidler</b>                 |      | <b>374 893</b> | <b>284 734</b> |
| <b>Sum anleggsmidler</b>                       |      | <b>374 893</b> | <b>284 734</b> |
| <b>Omløpsmidler</b>                            |      |                |                |
| <b>Varer</b>                                   |      |                |                |
| <b>Fordringer</b>                              |      |                |                |
| Kundefordringer                                |      | 83 658         | 11 200         |
| Andre kortsiktige fordringer                   |      | 13 324         | 22 526         |
| <b>Sum fordringer</b>                          |      | <b>96 982</b>  | <b>33 726</b>  |
| <b>Bankinnskudd, kontanter og lignende</b>     |      |                |                |
| Bankinnskudd, kontanter o.l.                   |      | 103 938        | 119 296        |
| <b>Sum bankinnskudd, kontanter og lignende</b> |      | <b>103 938</b> | <b>119 296</b> |
| <b>Sum omløpsmidler</b>                        |      | <b>200 920</b> | <b>153 022</b> |
| <b>SUM EIENDELER</b>                           |      | <b>575 813</b> | <b>437 756</b> |
| <b>BALANSE - EGENKAPITAL OG GJELD</b>          |      |                |                |
| <b>Egenkapital</b>                             |      |                |                |
| <b>Innskutt egenkapital</b>                    |      |                |                |
| Aksjekapital                                   |      | 50 000         | 50 000         |
| <b>Sum innskutt egenkapital</b>                |      | <b>50 000</b>  | <b>50 000</b>  |
| <b>Opptjent egenkapital</b>                    |      |                |                |
| Annen egenkapital                              |      | 342 273        | 250 979        |



## Balanse

| <b>Beløp i: NOK</b>                      | <b>Note</b> | <b>2021</b>    | <b>2020</b>    |
|--|-------------|----------------|----------------|
| <b>Sum opptjent egenkapital</b>          |             | <b>342 273</b> | <b>250 979</b> |
| <b>Sum egenkapital</b>                   |             | <b>392 273</b> | <b>300 979</b> |
| <b>Gjeld</b>                             |             |                |                |
| <b>Langsiktig gjeld</b>                  |             |                |                |
| Utsatt skatt                             |             | 4 937          | 4 545          |
| <b>Sum avsetninger for forpliktelser</b> |             | <b>4 937</b>   | <b>4 545</b>   |
| <b>Annen langsiktig gjeld</b>            |             |                |                |
| <b>Sum langsiktig gjeld</b>              |             | <b>4 937</b>   | <b>4 545</b>   |
| <b>Kortsiktig gjeld</b>                  |             |                |                |
| Leverandørgjeld                          |             | 76 325         | 86 607         |
| Betalbar skatt                           |             | 42 279         | 30 505         |
| Annen kortsiktig gjeld                   |             | 60 000         | 15 120         |
| <b>Sum kortsiktig gjeld</b>              |             | <b>178 604</b> | <b>132 232</b> |
| <b>Sum gjeld</b>                         |             | <b>183 541</b> | <b>136 777</b> |
| <b>SUM EGENKAPITAL OG GJELD</b>          |             | <b>575 813</b> | <b>437 756</b> |



## Brønnøysundregistrene

### ÅRSREGNSKAP FOR REGNSKAPSÅRET 2021 - GENERELL INFORMASJON

Journalnummer: 2022 188954

#### Enheten

Organisasjonsnummer: 816 006 732  
Organisasjonsform: Aksjeselskap  
Foretaksnavn: VARDEN SPESIALISTSENTER AS  
Forretningsadresse: Rehasenteret  
Håkonskastet 5  
1453 BJØRNEMYR

#### Regnskapsår

Årsregnskapets periode: 01.01.2021 - 31.12.2021

#### Konsern

Morselskap i konsern: Nei

#### Regnskapsregler

Regler for små foretak benyttet: Ja  
Benyttet ved utarbeidelsen av  
årsregnskapet til selskapet: Regnskapslovens alminnelige regler

#### Årsregnskapet fastsatt av kompetent organ

Bekreftet av representant for selskapet: Per Are Løkke  
Dato for fastsettelse av årsregnskapet: 15.03.2022

#### Revisjon

Selskapet har besluttet at årsregnskapet  
ikke skal revideres: Ja  
Årsregnskapet er utarbeidet av ekstern  
autorisert regnskapsfører: Ja  
Ekstern autorisert regnskapsfører har i  
løpet av regnskapsåret bistått ved den  
løpende regnskapsføringen eller utført  
andre tjenester for selskapet enn å  
utarbeide årsregnskapet: Ja

#### Grunnlag for avgivelse

År 2021: Årsregnskap er elektronisk innlevert.  
År 2020: Tall er hentet fra elektronisk innlevert årsregnskap fra 2021.

*Det er ikke krav til at årsregnskapet m.v. som sendes til Regnskapsregisteret er undertegnet. Kontrollen på at dette er utført ligger hos revisor/enhetens øverste organ. Sikkerheten ivaretas ved at innsender har rolle/rettighet for innsending av årsregnskapet via Altinn, og ved at det bekreftes at årsregnskapet er fastsatt av kompetent organ.*

Brønnøysundregistrene, 05.04.2022

---

Brønnøysundregistrene  
Postadresse: Postboks 900, 8910 Brønnøysund  
Telefon: 75 00 75 00  
E-post: firmapost@brreg.no Internett: www.brreg.no  
Organisasjonsnummer: 974 760 673



Organisasjonsnr: 816 006 732  
VARDEN SPESIALISTSENTER AS

## RESULTATREGNSKAP

| <b>Beløp i: NOK</b>                                   | <b>Note</b> | <b>2021</b>      | <b>2020</b>      |
|---|-------------|------------------|------------------|
| <b>RESULTATREGNSKAP</b>                               |             |                  |                  |
| <b>Inntekter</b>                                      |             |                  |                  |
| Annen driftsinntekt                                   |             | 1 226 146        | 1 123 135        |
| <b>Sum inntekter</b>                                  |             | <b>1 226 146</b> | <b>1 123 135</b> |
| <b>Kostnader</b>                                      |             |                  |                  |
| Avskrivning av driftsmidler og immaterielle eiendeler | 3           | 47 300           | 29 800           |
| Annen driftskostnad                                   |             | 983 581          | 962 342          |
| <b>Sum kostnader</b>                                  |             | <b>1 030 881</b> | <b>992 142</b>   |
| <b>Driftsresultat</b>                                 |             | <b>195 264</b>   | <b>130 993</b>   |
| <b>Finansinntekter og finanskostnader</b>             |             |                  |                  |
| Annen renteinntekt                                    |             |                  | 50               |
| <b>Sum finansinntekter</b>                            |             |                  | <b>50</b>        |
| Annen rentekostnad                                    |             | 1 300            | 181              |
| <b>Sum finanskostnader</b>                            |             | <b>1 300</b>     | <b>181</b>       |
| <b>Netto finans</b>                                   |             | <b>-1 300</b>    | <b>-132</b>      |
| <b>Ordinært resultat før skattekostnad</b>            |             |                  |                  |
| Skattekostnad på ordinært resultat                    |             | 42 671           | 30 678           |
| <b>Ordinært resultat etter skattekostnad</b>          |             | <b>151 293</b>   | <b>100 183</b>   |
| <b>Årsresultat</b>                                    |             | <b>151 293</b>   | <b>100 183</b>   |
| <b>Årsresultat etter minoritetsinteresser</b>         |             | <b>151 293</b>   | <b>100 183</b>   |
| <b>Totalresultat</b>                                  |             | <b>151 293</b>   | <b>100 183</b>   |
| <b>Overføringer og disponeringer</b>                  |             |                  |                  |
| Ordinært utbytte                                      |             | 60 000           |                  |
| Avsatt til annen egenkapital                          |             | 91 293           | 100 183          |
| <b>Sum overføringer og disponeringer</b>              |             | <b>151 293</b>   | <b>100 183</b>   |





|                                      |         |         |
|--------------------------------------|---------|---------|
| Sum avsetninger for<br>forpliktelser | 4 937   | 4 545   |
| Annen langsiktig gjeld               |         |         |
| Sum langsiktig gjeld                 | 4 937   | 4 545   |
| Kortsiktig gjeld                     |         |         |
| Leverandørgjeld                      | 76 325  | 86 607  |
| Betalbar skatt                       | 42 279  | 30 505  |
| Annen kortsiktig gjeld               | 60 000  | 15 120  |
| Sum kortsiktig gjeld                 | 178 604 | 132 232 |
| Sum gjeld                            | 183 541 | 136 777 |
| SUM EGENKAPITAL OG GJELD             | 575 813 | 437 756 |



Organisasjonsnr: 816 006 732  
VARDEN SPESIALISTSENTER AS

NOTEOPPLYSNINGER - SELSKAP - alle poster oppgitt i hele tall

Note

Antall aksjer og aksjeeiere

Note

2

Antall årsverk i regnskapsåret

Virksomheten har hatt følgende antall årsverk:


0.00


Omløpsmidler                      Startdato      Sluttdato      Endring


Skattemessig fremf.undersk. Startdato      Sluttdato      Endring


Kortsiktig gjeld                      Startdato      Sluttdato      Endring



 Legally signed by  
Per Are Løkke  
2022-03-15

 Legally signed by  
Elin Margaret Skjenes  
2022-03-15

 Legally signed by  
Karine Børsum  
2022-03-21

 Legally signed by  
Bodil Gulbrandsen  
2022-04-01

# Årsregnskap 2021

## Varden Spesialistsenter AS

**Resultatregnskap**  
**Balanse**  
**Noter til regnskapet**

**Inger Tuv AS**  
**Autorisert Regnskapsførerselskap**

**Org.nr.: 816 006 732**



## RESULTATREGNSKAP

### VARDEN SPESIALISTSENTER AS

| DRIFTSINNEKTER OG DRIFTSKOSTNADER                     | Note | 2021             | 2020             |
|---|------|------------------|------------------|
| Annen driftsinntekt                                   |      | 1 226 146        | 1 123 135        |
| <b>Sum driftsinntekter</b>                            |      | <b>1 226 146</b> | <b>1 123 135</b> |
| Avskrivning av driftsmidler og immaterielle eiendeler | 3    | 47 300           | 29 800           |
| Annen driftskostnad                                   |      | 983 581          | 962 342          |
| <b>Sum driftskostnader</b>                            |      | <b>1 030 881</b> | <b>992 142</b>   |
| <b>Driftsresultat</b>                                 |      | <b>195 264</b>   | <b>130 993</b>   |
| <b>FINANSINNEKTER OG FINANSKOSTNADER</b>              |      |                  |                  |
| Annen renteinntekt                                    |      | 0                | 50               |
| Annen rentekostnad                                    |      | 1 300            | 181              |
| <b>Resultat av finansposter</b>                       |      | <b>-1 300</b>    | <b>-132</b>      |
| Ordinært resultat før skattekostnad                   |      | 193 964          | 130 861          |
| Skattekostnad på ordinært resultat                    |      | 42 671           | 30 678           |
| <b>Ordinært resultat</b>                              |      | <b>151 293</b>   | <b>100 183</b>   |
| <b>Årsresultat</b>                                    |      | <b>151 293</b>   | <b>100 183</b>   |
| <b>OVERFØRINGER</b>                                   |      |                  |                  |
| Avsatt til utbytte/Tilleggsutbytte                    |      | 60 000           | 0                |
| Avsatt til annen egenkapital                          |      | 91 293           | 100 183          |
| <b>Sum overføringer</b>                               |      | <b>151 293</b>   | <b>100 183</b>   |



### BALANSE

#### VARDEN SPESIALISTSENTER AS

| EIENDELER                           | Note | 2021           | 2020           |
|-------------------------------------|------|----------------|----------------|
| <b>ANLEGGSMIDLER</b>                |      |                |                |
| <b>VARIGE DRIFTSMIDLER</b>          |      |                |                |
| Driftsløsøre, inventar o.a. utstyr  | 3    | 374 893        | 284 734        |
| <b>Sum varige driftsmidler</b>      |      | <b>374 893</b> | <b>284 734</b> |
| <b>Sum anleggsmidler</b>            |      | <b>374 893</b> | <b>284 734</b> |
| <b>OMLØPSMIDLER</b>                 |      |                |                |
| <b>FORDRINGER</b>                   |      |                |                |
| Kundefordringer                     |      | 83 658         | 11 200         |
| Andre kortsiktige fordringer        |      | 13 324         | 22 526         |
| <b>Sum fordringer</b>               |      | <b>96 982</b>  | <b>33 726</b>  |
| <b>Bankinnskudd, kontanter o.l.</b> |      | <b>103 938</b> | <b>119 296</b> |
| <b>Sum omløpsmidler</b>             |      | <b>200 920</b> | <b>153 022</b> |
| <b>Sum eiendeler</b>                |      | <b>575 813</b> | <b>437 756</b> |



## BALANSE

### VARDEN SPESIALISTSENTER AS

| EGENKAPITAL OG GJELD                   | Note | 2021           | 2020           |
|--|------|----------------|----------------|
| <b>INNSKUTT EGENKAPITAL</b>            |      |                |                |
| Aksjekapital                           |      | 50 000         | 50 000         |
| <b>Sum innskutt egenkapital</b>        |      | <b>50 000</b>  | <b>50 000</b>  |
| <b>OPPTJENT EGENKAPITAL</b>            |      |                |                |
| Annen egenkapital                      |      | 342 273        | 250 979        |
| <b>Sum opptjent egenkapital</b>        |      | <b>342 273</b> | <b>250 979</b> |
| <b>Sum egenkapital</b>                 |      | <b>392 273</b> | <b>300 979</b> |
| <b>GJELD</b>                           |      |                |                |
| <b>AVSETNING FOR FORPLIKTELSE</b>      |      |                |                |
| Utsatt skatt                           |      | 4 937          | 4 545          |
| <b>Sum avsetning for forpliktelser</b> |      | <b>4 937</b>   | <b>4 545</b>   |
| <b>KORTSIKTIG GJELD</b>                |      |                |                |
| Leverandørgjeld                        |      | 76 325         | 86 607         |
| Betalbar skatt                         |      | 42 279         | 30 505         |
| Annen kortsiktig gjeld                 |      | 60 000         | 15 120         |
| <b>Sum kortsiktig gjeld</b>            |      | <b>178 604</b> | <b>132 232</b> |
| <b>Sum gjeld</b>                       |      | <b>183 541</b> | <b>136 777</b> |
| <b>Sum egenkapital og gjeld</b>        |      | <b>575 813</b> | <b>437 756</b> |

Bjørnemyr, 15.03.2022  
Styret i Varden Spesialistsenter AS

Per Are Løkke  
styreleder

Elin Margaret Skipenes  
styremedlem

Karine Børsum  
styremedlem

Bodil Gulbrandsen  
styremedlem



## Varden Spesialistsenter AS

### Noter til årsregnskapet pr. 31. desember 2021

#### Note 1 - Regnskapsprinsipper

##### Generelt

I årsregnskapet er alle poster verdsatt og periodisert i overensstemmelse med regnskapslovens bestemmelser og reglene som følger av god regnskapskikk for små foretak.

##### Klassifisering

Eiendeler bestemt til varig eie eller bruk er tatt med som anleggsmidler. Øvrige eiendeler er klassifisert som omløpsmidler. Gjeld som forfaller senere enn et år etter regnskapsperiodens utløp er oppført som langsiktig gjeld. Neste års avdrag på langsiktig gjeld er klassifisert som langsiktig.

##### Varige driftsmidler og avskrivninger

Varige driftsmidler er vurdert til historisk kost etter fradrag for bedriftsøkonomiske avskrivninger, som er beregnet på grunnlag av kostpris og antatt økonomisk levetid. Aktivert kunst er ikke avskrevet.

##### Fordringer

Fordringer er oppført i balansen med fordringens pålydende. Det er ikke forventet tap.

##### Skattekostnad og utsatt skatt

Skattekostnaden er knyttet til det regnskapsmessige resultat, og består av betalbar skatt og endring i netto utsatt skatt. Utsatt skatt i resultatregnskapet er skatt beregnet på endringer i midlertidige forskjeller mellom regnskapsmessige og skattemessige verdier. Utsatt skatt avsettes som langsiktig gjeld i balansen.

##### Driftsinntekter og -kostnader

Inntektsføring skjer etter opptjeningsprinsippet, som normalt vil være leveringstidspunktet for varer og tjenester. Kostnader medtas etter sammenstillingsprinsippet, dvs. at kostnader medtas i samme periode som tilhørende inntekter inntektsføres.

#### Note 2 - Ansatte, godtgjørelser m.v.

Selskapet har ingen ansatte. Styret ivaretar løpende drift.



Note 3 - Anleggsmidler

|                                       | Driftsløse,<br>inventar ol. | Ikke avskrivbare<br>driftsmidler (kunst) | Sum     |
|---------------------------------------|-----------------------------|--|---------|
| Anskaffelseskost pr.<br>01.01.21      | 167 422                     | 210 212                                  | 377 634 |
| + Tilgang kjøpte<br>anleggsmidler     | 113 459                     | 24 000                                   | 137 459 |
| = Anskaffelseskost<br>31.12.21        | 280 881                     | 234 212                                  | 515 093 |
| Akkumulerte<br>avskrivninger 31.12.21 | 140 200                     | 0  | 140 200 |
| = Bokført verdi 31.12.21              | 140 681                     | 234 212                                  | 374 893 |
| Årets ordinære<br>avskrivninger       | 47 300                      | 0  | 47 300  |
| Økonomisk levetid                     | 5                           |  |         |