



## ÅRSREGNSKAPET FOR REGNSKAPSÅRET 2024 - GENERELL INFORMASJON

### Enheten

Organisasjonsnummer:	994 901 850
Organisasjonsform:	Aksjeselskap
Foretaksnavn:	MAMATH AS
Forretningsadresse:	Caroline Øverlands vei 36B 1356 BEKKESTUA

### Regnskapsår

Årsregnskapets periode:	01.01.2024 - 31.12.2024
-------------------------	-------------------------

### Konsern

Morselskap i konsern:	Ja
Konsernregnskap lagt ved:	Nei

### Regnskapsregler

Regler for små foretak benyttet:	Ja
Benyttet ved utarbeidelsen av årsregnskapet til selskapet:	Regnskapslovens alminnelige regler

### Årsregnskapet fastsatt av kompetent organ

Bekreftet av representant for selskapet:	BUNÆS MARIA HAFFELD
Dato for fastsettelse av årsregnskapet:	04.07.2025

### Grunnlag for avgivelse

År 2024: Årsregnskapet er elektronisk innlevert
År 2023: Tall er hentet fra elektronisk innlevert årsregnskap fra 2024

*Det er ikke krav til at årsregnskapet m.v. som sendes til Regnskapsregisteret er undertegnet. Kontrollen på at dette er utført ligger hos revisor/enhetens øverste organ. Sikkerheten ivaretas ved at innsender har rolle/rettighet for innsending av årsregnskapet via Altinn, og ved at det bekreftes at årsregnskapet er fastsatt av kompetent organ.*

Brønnøysundregistrene, 23.07.2025



## Resultatregnskap

Beløp i: NOK	Note	2024	2023
<b>RESULTATREGNSKAP</b>			
<b>Kostnader</b>			
Lønnskostnad	1		
Annen driftskostnad		112 210	43 398
<b>Sum kostnader</b>		<b>112 210</b>	<b>43 398</b>
<b>Driftsresultat</b>		<b>-112 210</b>	<b>-43 398</b>
<b>Finansinntekter og finanskostnader</b>			
Renteinntekt fra foretak i samme konsern	2	73 086	74 106
Annen renteinntekt		926 438	933 856
Annen finansinntekt	3	153 743 302	
<b>Sum finansinntekter</b>		<b>154 742 826</b>	<b>1 007 962</b>
Annen rentekostnad		1 415	
<b>Sum finanskostnader</b>		<b>1 415</b>	
<b>Netto finans</b>		<b>154 741 411</b>	<b>1 007 962</b>
<b>Resultat før skattekostnad</b>		<b>154 629 201</b>	<b>964 564</b>
Skattekostnad på resultat	4	195 209	60 311
<b>Årsresultat</b>	5	<b>154 433 992</b>	<b>904 253</b>
<b>Årsresultat etter minoritetsinteresser</b>		<b>154 433 992</b>	<b>904 253</b>
<b>Totalresultat</b>		<b>154 433 992</b>	<b>904 253</b>
<b>Overføringer og disponeringer</b>			
Tilleggsutbytte		5 000 000	
Avsatt til annen egenkapital		149 433 992	904 253
<b>Sum overføringer og disponeringer</b>		<b>154 433 992</b>	<b>904 253</b>



## Balanse

Beløp i: NOK	Note	2024	2023
<b>BALANSE - EIENDELER</b>			
<b>Anleggsmidler</b>			
<b>Immaterielle eiendeler</b>			
Utsatt skattefordel	4		
<b>Finansielle anleggsmidler</b>			
Investering i datterselskap	3	4 491 710	4 491 710
Lån til foretak i samme konsern	2	1 586 252	1 513 166
Investeringer i aksjer og andeler		2 499 994	2 499 994
<b>Sum finansielle anleggsmidler</b>		<b>8 577 956</b>	<b>8 504 870</b>
<b>Sum anleggsmidler</b>		<b>8 577 956</b>	<b>8 504 870</b>
<b>Omløpsmidler</b>			
<b>Varer</b>			
<b>Fordringer</b>			
Kundefordringer	2		
Andre kortsiktige fordringer	2		150 904
<b>Sum fordringer</b>			<b>150 904</b>
<b>Investeringer</b>			
Andre finansielle instrumenter	3	153 743 302	
<b>Sum investeringer</b>		<b>153 743 302</b>	
<b>Bankinnskudd, kontanter og lignende</b>			
Bankinnskudd, kontanter o.l.		16 234 318	27 733 036
<b>Sum bankinnskudd, kontanter og lignende</b>		<b>16 234 318</b>	<b>27 733 036</b>
<b>Sum omløpsmidler</b>		<b>169 977 620</b>	<b>27 883 940</b>
<b>SUM EIENDELER</b>		<b>178 555 576</b>	<b>36 388 810</b>

## BALANSE - EGENKAPITAL OG GJELD



### Balanse

Beløp i: NOK	Note	2024	2023
<b>Egenkapital</b>			
<b>Innskutt egenkapital</b>			
Aksjekapital	6	150 000	150 000
Beholdning av egne aksjer	6		
Overkurs		1 950 000	1 950 000
<b>Sum innskutt egenkapital</b>		<b>2 100 000</b>	<b>2 100 000</b>
<b>Opptjent egenkapital</b>			
Annen egenkapital		176 155 896	26 721 904
<b>Sum opptjent egenkapital</b>		<b>176 155 896</b>	<b>26 721 904</b>
<b>Sum egenkapital</b>	5	<b>178 255 896</b>	<b>28 821 904</b>
<b>Gjeld</b>			
<b>Langsiktig gjeld</b>			
Utsatt skatt	4		
<b>Annen langsiktig gjeld</b>			
Gjeld til kredittinstitusjoner	2		
Langsiktig konserngjeld	2		
<b>Sum langsiktig gjeld</b>		<b>0</b>	<b>0</b>
<b>Kortsiktig gjeld</b>			
Leverandørgjeld	2	76 258	6 595
Betalbar skatt	4	195 209	60 311
Utbytte			7 500 000
Annen kortsiktig gjeld	2	28 213	
<b>Sum kortsiktig gjeld</b>	2	<b>299 680</b>	<b>7 566 906</b>
<b>Sum gjeld</b>		<b>299 680</b>	<b>7 566 906</b>
<b>SUM EGENKAPITAL OG GJELD</b>		<b>178 555 576</b>	<b>36 388 810</b>



## Brønnøysundregistrene

### ÅRSREGNSKAP FOR REGNSKAPSÅRET 2024 - GENERELL INFORMASJON

Journalnummer: 2025 682949

#### Enheten

Organisasjonsnummer: 994 901 850  
Organisasjonsform: Aksjeselskap  
Foretaksnavn: MAMATH AS  
Forretningsadresse: Caroline Øverlands vei 36B  
1356 BEKKESTUA

#### Regnskapsår

Årsregnskapets periode: 01.01.2024 - 31.12.2024

#### Konsern

Morselskap i konsern: Ja  
Konsernregnskap lagt ved: Nei

#### Regnskapsregler

Regler for små foretak benyttet: Ja  
Benyttet ved utarbeidelsen av  
årsregnskapet til selskapet: Regnskapslovens alminnelige regler

#### Årsregnskapet fastsatt av kompetent organ

Bekreftet av representant for selskapet: BUNES MARIA HAFELD  
Dato for fastsettelse av årsregnskapet: 04.07.2025

#### Revisjon

Ekstern autorisert regnskapsfører har i løpet av regnskapsåret bistått ved den løpende regnskapsføringen eller utført andre tjenester for selskapet enn å utarbeide årsregnskapet: Ja

#### Grunnlag for avgivelse

År 2024: Årsregnskap er elektronisk innlevert.  
År 2023: Tall er hentet fra elektronisk innlevert årsregnskap fra 2024.

*Det er ikke krav til at årsregnskapet m.v. som sendes til Regnskapsregisteret er undertegnet. Kontrollen på at dette er utført ligger hos revisor/enhetens øverste organ. Sikkerheten ivaretas ved at innsender har rolle/rettighet for innsending av årsregnskapet via Altinn, og ved at det bekreftes at årsregnskapet er fastsatt av kompetent organ.*

Brønnøysundregistrene, 22.07.2025



Organisasjonsnr: 994 901 850  
MAMATH AS

## RESULTATREGNSKAP

<b>Beløp i: NOK</b>	<b>Note</b>	<b>2024</b>	<b>2023</b>
<b>RESULTATREGNSKAP</b>			
<b>Kostnader</b>			
Lønnskostnad	1		
Annen driftskostnad		112 210	43 398
<b>Sum kostnader</b>		<b>112 210</b>	<b>43 398</b>
<b>Driftsresultat</b>		<b>-112 210</b>	<b>-43 398</b>
<b>Finansinntekter og finanskostnader</b>			
Renteinntekt fra foretak i samme konsern	2	73 086	74 106
Annen renteinntekt		926 438	933 856
Annen finansinntekt	3	153 743 302	
<b>Sum finansinntekter</b>		<b>154 742 826</b>	<b>1 007 962</b>
Annen rentekostnad		1 415	
<b>Sum finanskostnader</b>		<b>1 415</b>	
<b>Netto finans</b>		<b>154 741 411</b>	<b>1 007 962</b>
<b>Resultat før skattekostnad</b>		<b>154 629 201</b>	<b>964 564</b>
Skattekostnad på resultat	4	195 209	60 311
<b>Årsresultat</b>	5	<b>154 433 992</b>	<b>904 253</b>
<b>Årsresultat etter minoritetsinteresser</b>		<b>154 433 992</b>	<b>904 253</b>
<b>Totalresultat</b>		<b>154 433 992</b>	<b>904 253</b>
<b>Overføringer og disponeringer</b>			
Tilleggsutbytte		5 000 000	
Avsatt til annen egenkapital		149 433 992	904 253
<b>Sum overføringer og disponeringer</b>		<b>154 433 992</b>	<b>904 253</b>



Organisasjonsnr: 994 901 850  
MAMATH AS

## BALANSE

**Beløp i: NOK** **Note** **2024** **2023**

### BALANSE - EIENDELER

#### Anleggsmidler

##### Immaterielle eiendeler

Utsatt skattefordel 4

##### Finansielle anleggsmidler

Investering i datterselskap 3 4 491 710 4 491 710

Lån til foretak i samme  
konsern 2 1 586 252 1 513 166

Investeringer i aksjer og  
andeler 2 499 994 2 499 994

**Sum finansielle  
anleggsmidler 8 577 956 8 504 870**

**Sum anleggsmidler 8 577 956 8 504 870**

#### Omløpsmidler

##### Varer

##### Fordringer

Kundefordringer 2

Andre kortsiktige  
fordringer 2 150 904

**Sum fordringer 150 904**

##### Investeringer

Andre finansielle  
instrumenter 3 153 743 302

**Sum investeringer 153 743 302**

##### Bankinnskudd, kontanter

##### og lignende

Bankinnskudd, kontanter o.  
l. 16 234 318 27 733 036

**Sum bankinnskudd,  
kontanter og lignende 16 234 318 27 733 036**

**Sum omløpsmidler 169 977 620 27 883 940**

**SUM EIENDELER 178 555 576 36 388 810**

### BALANSE - EGENKAPITAL OG

### GJELD

#### Egenkapital

##### Innskutt egenkapital

Aksjekapital 6 150 000 150 000

Beholdning av egne aksjer 6



Overkurs		1 950 000	1 950 000
<b>Sum innskutt egenkapital</b>		<b>2 100 000</b>	<b>2 100 000</b>
<b>Opptjent egenkapital</b>			
Annen egenkapital		176 155 896	26 721 904
<b>Sum opptjent egenkapital</b>		<b>176 155 896</b>	<b>26 721 904</b>
<b>Sum egenkapital</b>	<b>5</b>	<b>178 255 896</b>	<b>28 821 904</b>
<b>Gjeld</b>			
<b>Langsiktig gjeld</b>			
Utsatt skatt	4		
<b>Annen langsiktig gjeld</b>			
Gjeld til			
kredittinstitusjoner	2		
Langsiktig konserngjeld	2		
<b>Sum langsiktig gjeld</b>		<b>0</b>	<b>0</b>
<b>Kortsiktig gjeld</b>			
Leverandørgjeld	2	76 258	6 595
Betalbar skatt	4	195 209	60 311
Utbytte			7 500 000
Annen kortsiktig gjeld	2	28 213	
<b>Sum kortsiktig gjeld</b>	<b>2</b>	<b>299 680</b>	<b>7 566 906</b>
<b>Sum gjeld</b>		<b>299 680</b>	<b>7 566 906</b>
<b>SUM EGENKAPITAL OG GJELD</b>		<b>178 555 576</b>	<b>36 388 810</b>



Organisasjonsnr: 994 901 850  
MAMATH AS

NOTEOPPLYSNINGER - SELSKAP - alle poster oppgitt i hele tall

## Note

Antall årsverk i regnskapsåret  
0.00

Sum Beløp

Balanseført verdi 31.12. Varige driftsmidler Immaterielle eiend.

## Konsernregnskap

Morselskapet sitt navn

Forretningskontor for morselskapet

## Begrunnelse for at datterselskap er utelatt fra konsolideringen

Samlet beløp - tilknyttet selskap Årets Fjorårets

Samlet beløp - foretak i samme konsern Årets Fjorårets

Samlet beløp - foretak i samme konsern Årets Fjorårets

Samlet beløp - felles kontrollert virksomhet Årets Fjorårets

Pantstillelse Beløp

Beholdning av egne aksjer Antall Pålydende Andel av aksjek.



# Årsregnskap 2024 MAMATH AS

Resultatregnskap  
Balanse

Revisjonsberetning

Org.nr.: 994 901 850



## Resultatregnskap

### MAMATH AS

Driftsinntekter og driftskostnader	Note	2024	2023
Annen driftskostnad		112 210	43 398
<b>Sum driftskostnader</b>		<b>112 210</b>	<b>43 398</b>
<b>Driftsresultat</b>		<b>-112 210</b>	<b>-43 398</b>
<b>Finansinntekter og finanskostnader</b>			
Renteinntekt fra foretak i samme konsern	2	73 086	74 106
Annen renteinntekt		926 438	933 856
Annen finansinntekt	3	153 743 302	0
Annen rentekostnad		1 415	0
<b>Resultat av finansposter</b>		<b>154 741 411</b>	<b>1 007 962</b>
Resultat før skattekostnad		154 629 201	964 564
Skattekostnad på resultat	4	195 209	60 311
<b>Resultat</b>		<b>154 433 992</b>	<b>904 253</b>
<b>Ekstraordinære inntekter og kostnader</b>			
<b>Årsresultat</b>	5	<b>154 433 992</b>	<b>904 253</b>
<b>Overføringer</b>			
Tilleggsutbytte		5 000 000	0
Avsatt til annen egenkapital		149 433 992	904 253
<b>Sum overføringer</b>		<b>154 433 992</b>	<b>904 253</b>



## Balanse MAMATH AS

Eiendeler	Note	2024	2023
<b>Anleggsmidler</b>			
<b>Immaterielle eiendeler</b>			
<b>Varige driftsmidler</b>			
<b>Finansielle anleggsmidler</b>			
Investeringer i datterselskap	3	4 491 710	4 491 710
Lån til foretak i samme konsern	2	1 586 252	1 513 166
Investeringer i aksjer og andeler		2 499 994	2 499 994
<b>Sum finansielle anleggsmidler</b>		<b>8 577 956</b>	<b>8 504 870</b>
<b>Sum anleggsmidler</b>		<b>8 577 956</b>	<b>8 504 870</b>
<b>Omløpsmidler</b>			
<b>Fordringer</b>			
Andre kortsiktige fordringer	2	0	150 904
<b>Sum fordringer</b>		<b>0</b>	<b>150 904</b>
<b>Investeringer</b>			
Andre finansielle instrumenter	3	153 743 302	0
<b>Sum investeringer</b>		<b>153 743 302</b>	<b>0</b>
Bankinnskudd, kontanter o.l.		16 234 318	27 733 036
<b>Sum omløpsmidler</b>		<b>169 977 620</b>	<b>27 883 940</b>
<b>Sum eiendeler</b>		<b>178 555 576</b>	<b>36 388 810</b>



## Balanse MAMATH AS

Egenkapital og gjeld	Note	2024	2023
<b>Egenkapital</b>			
<b>Innskutt egenkapital</b>			
Aksjekapital	6	150 000	150 000
Overkurs		<u>1 950 000</u>	<u>1 950 000</u>
<b>Sum innskutt egenkapital</b>		<b>2 100 000</b>	<b>2 100 000</b>
<b>Opptjent egenkapital</b>			
Annen egenkapital		<u>176 155 896</u>	<u>26 721 904</u>
<b>Sum opptjent egenkapital</b>		<b>176 155 896</b>	<b>26 721 904</b>
<b>Sum egenkapital</b>	5	<b>178 255 896</b>	<b>28 821 904</b>
<b>Gjeld</b>			
<b>Avsetning for forpliktelser</b>			
<b>Annen langsiktig gjeld</b>			
<b>Kortsiktig gjeld</b>			
Leverandørgjeld	2	76 258	6 595
Betalbar skatt	4	195 209	60 311
Utbytte		0	7 500 000
Annen kortsiktig gjeld	2	<u>28 213</u>	<u>0</u>
<b>Sum kortsiktig gjeld</b>	2	<b>299 680</b>	<b>7 566 906</b>
<b>Sum gjeld</b>		<b>299 680</b>	<b>7 566 906</b>
<b>Sum egenkapital og gjeld</b>		<b>178 555 576</b>	<b>36 388 810</b>

Nesøya, 04.07.2025  
Styret i MAMATH AS

\_\_\_\_\_  
BUNÆS THERESE V MOFJELL  
styremedlem

\_\_\_\_\_  
BUNÆS MATS ARVID  
styremedlem

\_\_\_\_\_  
BUNÆS MARIA HAFELD  
styreleder



## Skatt

Skattekostnaden i resultatregnskapet omfatter både periodens betalbare skatt og endring i utsatt skatt. Utsatt skatt er beregnet med 22 % på grunnlag av de midlertidige forskjeller som eksisterer mellom regnskapsmessige og skattemessige verdier, samt ligningsmessig underskudd til fremføring ved utgangen av regnskapsåret. Skatteøkende og skattereduserende midlertidige forskjeller som reverserer eller kan reverseres i samme periode er utlignet og nettoført.

## Klassifisering og vurdering av anleggsmidler

Anleggsmidler omfatter eiendeler bestemt til varig eie og bruk. Anleggsmidler er vurdert til anskaffelseskost. Varige driftsmidler balanseføres og avskrives over driftsmidlets økonomiske levetid. Avskrivningsperioden for fast eiendom anskaffet etter 2009 er dekomponert i en del som gjelder råbygget og en del som gjelder faste tekniske installasjoner. Varige driftsmidler nedskrives til gjenvinnbart beløp ved verdifall som forventes ikke å være forbigående. Gjenvinnbart beløp er det høyeste av netto salgsverdi og verdi i bruk. Verdi i bruk er nåverdi av fremtidige kontantstrømmer knyttet til eiendelen. Nedskrivningen reverseres når grunnlaget for nedskrivningen ikke lenger er til stede.

## Klassifisering og vurdering av omløpsmidler

Omløpsmidler og kortsiktig gjeld omfatter normalt poster som forfaller til betaling innen ett år etter balansedagen, samt poster som knytter seg til varekretsløpet. Omløpsmidler vurderes til laveste verdi av anskaffelseskost og virkelig verdi.

## Aksjer i datterselskap

Datterselskap vurderes etter kostmetoden i selskapsregnskapet. Investeringen er vurdert til anskaffelseskost for aksjene med mindre nedskrivning har vært nødvendig. Det er foretatt nedskrivning til virkelig verdi når verdifall skyldes årsaker som ikke kan forventes å være forbigående og det må anses nødvendig etter god regnskapsskikk. Nedskrivninger er reversert når grunnlaget for nedskrivning ikke lenger er til stede.

Utbytte, konsernbidrag og andre utdelinger fra datterselskap er inntektsført samme år som det er avsatt i givers regnskap. Overstiger utbytte / konsernbidraget andelen av opptjent resultat etter anskaffelsestidspunktet, representerer den overskytende del tilbakebetaling av investert kapital, og utdelingene er fratrukket investeringens verdi i balansen til morselskapet.

## Varer

Varer er vurdert til det laveste av anskaffelseskost og netto salgsverdi.

## Fordringer

Kundefordringer og andre fordringer oppføres til pålydende etter fradrag for avsetning til forventet tap. Avsetning til tap gjøres på grunnlag av en individuell vurdering av de enkelte fordringene.

## Pensjonsforpliktelser

Pensjonsforpliktelser finansiert over driften er beregnet og balanseført under avsetning for forpliktelser. Pensjonsordninger finansiert via sikrede ordninger er ikke balanseført. Pensjonspremien anses i disse tilfeller som pensjonskostnad og klassifiseres sammen med lønnskostnader.

## Garanti

Det er avsatt til forventede garantikostnader. Garantiaavsetningen er i balansen oppført under annen kortsiktig gjeld.

## Note 1 Ansatte, godtgjørelser, lån til ansatte mv.

Selskapet hadde ingen ansatte i 2024.

Det er ikke utbetalt godtgjørelser til styret.



## Note 2 Mellomværende med selskap i samme konsern, andre kortsiktige fordringer

Mellomværende	2024	2023
<b>Fordringer</b>		
Lån til Løkkeåsveien 3A & B AS	1 586 252	1 513 166
<b>Sum</b>	<b>1 586 252</b>	<b>1 513 166</b>

Renter er beregnet med kr.73 086.

## Note 3 Aksjer i datterselskap og aksjer i andre foretak m.v.

	Eierandel	Antall aksjer	Anskaffelseskost	Balanseført verdi	Egenkapital	Resultat
<b>Anleggsmidler</b>						
Løkkeåsveien 3A&B	60,%	18	4 491 710	4 491 710	755 460 - 807 326	
<b>Omløpsmidler</b>						
Aksjer i ZO SH Holding Inc	4 451	153 743 302	153 743 302			

## Note 4 Skatt

Årets skattekostnad	2024	2023
Resultatført skatt på ordinært resultat:		
Betalbar skatt	0	0
Endring i utsatt skattefordel	195 209	60 311
<b>Skattekostnad ordinært resultat</b>	<b>195 209</b>	<b>60 311</b>
Skattepliktig inntekt:		
Resultat før skatt	154 629 201	964 564
Permanente forskjeller	-153 741 887	-605
Anvendelse av fremførbart underskudd	0	-689 816
<b>Skattepliktig inntekt</b>	<b>887 314</b>	<b>274 143</b>
Betalbar skatt i balansen:		
Betalbar skatt på årets resultat	195 209	60 311
<b>Sum betalbar skatt i balansen</b>	<b>195 209</b>	<b>60 311</b>
Beregning av effektiv skattesats		
Resultat før skatt	154 629 201	964 564
Beregnet skatt av resultat før skatt	34 018 424	212 204
Skatteeffekt av permanente forskjeller	-33 823 215	-133
<b>Sum</b>	<b>195 209</b>	<b>212 071</b>
Effektiv skattesats	0,1 %	22,0 %

Skatteeffekten av midlertidige forskjeller som har gitt opphav til utsatt skatt og utsatte skattefordeler, spesifisert på typer av midlertidige forskjeller

	2024	2023	Endring
<b>Utsatt skatt (22 %)</b>	<b>0</b>	<b>0</b>	<b>0</b>



## Note 5 Egenkapital

	Aksjekapital	Overkurs	Annen Innskutt egenkapital	Annen egenkapital	Sum egenkapital
Pr. 31.12.2023	150 000	1 950 000	0	26 721 904	28 821 904
Årets resultat				154 433 992	154 433 992
Utbytte utbetalt i 2024				- 5 000 000	-5 000 000
<b>Pr 31.12.2024</b>	<b>150 000</b>	<b>1 950 000</b>	<b>0</b>	<b>176 155 896</b>	<b>178 255 896</b>

## Note 6 Aksjonærer

### AKSJEKAPITALEN I MAMAT AS PR. 31.12 BESTÅR AV:

	Antall	Pålydende	Bokført
Ordinære aksjer	150	1 000,0	150 000
<b>Sum</b>	<b>150</b>		<b>150 000</b>


### EIERSTRUKTUR

De største aksjonærene i % pr. 31.12 var:

	Ordinære	Eierandel	Stemmeandel
BUNÆS MARIA HAFELD styleder	50	33,3	33,3
BUNÆS MATS ARVID styremedlem	50	33,3	33,3
BUNÆS THERESE VICTORIA MOFJELL styremedlem	50	33,3	33,3
<b>Totalt antall aksjer</b>	<b>150</b>	<b>100,0</b>	<b>100,0</b>



 BankID Signing  
Maria Bunæs  
2025-07-07

 BankID Signing  
Mats Arvid Bunæs  
2025-07-07

 BankID Signing  
Therese Bunæs  
2025-07-08

# Årsregnskap 2024 MAMATH AS

**Resultatregnskap  
Balanse**

**Revisjonsberetning**

**Org.nr.: 919 654 473**



BankID Signing  
Maria Bunæs  
2025-07-07

BankID Signing  
Mats Arvid Bunæs  
2025-07-07

BankID Signing  
Therese Bunæs  
2025-07-08

## Resultatregnskap


### MAMATH AS

Driftsinntekter og driftskostnader	Note	2024	2023
Annen driftskostnad		112 210	43 398
<b>Sum driftskostnader</b>		<b>112 210</b>	<b>43 398</b>
<b>Driftsresultat</b>		<b>-112 210</b>	<b>-43 398</b>
<b>Finansinntekter og finanskostnader</b>			
Renteinntekt fra foretak i samme konsern	2	73 086	74 106
Annen renteinntekt		926 438	933 856
Annen finansinntekt	3	153 743 302	0
Annen rentekostnad		1 415	0
<b>Resultat av finansposter</b>		<b>154 741 411</b>	<b>1 007 962</b>
Resultat før skattekostnad		154 629 201	964 564
Skattekostnad på resultat	4	195 209	60 311
<b>Resultat</b>		<b>154 433 992</b>	<b>904 253</b>
<b>Ekstraordinære inntekter og kostnader</b>			
<b>Årsresultat</b>	5	<b>154 433 992</b>	<b>904 253</b>
<b>Overføringer</b>			
Tilleggsutbytte		5 000 000	0
Avsatt til annen egenkapital		149 433 992	904 253
<b>Sum overføringer</b>		<b>154 433 992</b>	<b>904 253</b>



### Balanse MAMATH AS

 BankID Signing  
Maria Bunæs  
2025-07-07

 BankID Signing  
Mats Arvid Bunæs  
2025-07-07


 BankID Signing  
Therese Bunæs  
2025-07-08


Eiendeler	Note	2024	2023
<b>Anleggsmidler</b>			
<b>Immaterielle eiendeler</b>			
<b>Varige driftsmidler</b>			
<b>Finansielle anleggsmidler</b>			
Investeringer i datterselskap	3	4 491 710	4 491 710
Lån til foretak i samme konsern	2	1 586 252	1 513 166
Investeringer i aksjer og andeler		2 499 994	2 499 994
<b>Sum finansielle anleggsmidler</b>		<b>8 577 956</b>	<b>8 504 870</b>
<b>Sum anleggsmidler</b>		<b>8 577 956</b>	<b>8 504 870</b>
<b>Omløpsmidler</b>			
<b>Fordringer</b>			
Andre kortsiktige fordringer	2	0	150 904
<b>Sum fordringer</b>		<b>0</b>	<b>150 904</b>
<b>Investeringer</b>			
Andre finansielle instrumenter	3	153 743 302	0
<b>Sum investeringer</b>		<b>153 743 302</b>	<b>0</b>
Bankinnskudd, kontanter o.l.		16 234 318	27 733 036
<b>Sum omløpsmidler</b>		<b>169 977 620</b>	<b>27 883 940</b>
<b>Sum eiendeler</b>		<b>178 555 576</b>	<b>36 388 810</b>



## Balanse MAMATH AS

 BankID Signing  
Maria Bunæs  
2025-07-07

 BankID Signing  
Mats Arvid Bunæs  
2025-07-07

 BankID Signing  
Therese Bunæs  
2025-07-08

Egenkapital og gjeld	Note	2024	2023
<b>Egenkapital</b>			
<b>Innskutt egenkapital</b>			
Aksjekapital	6	150 000	150 000
Overkurs		<u>1 950 000</u>	<u>1 950 000</u>
<b>Sum innskutt egenkapital</b>		<b>2 100 000</b>	<b>2 100 000</b>
<b>Opptjent egenkapital</b>			
Annen egenkapital		<u>176 155 896</u>	<u>26 721 904</u>
<b>Sum opptjent egenkapital</b>		<b>176 155 896</b>	<b>26 721 904</b>
<b>Sum egenkapital</b>	5	<b>178 255 896</b>	<b>28 821 904</b>
<b>Gjeld</b>			
<b>Avsetning for forpliktelser</b>			
<b>Annen langsiktig gjeld</b>			
<b>Kortsiktig gjeld</b>			
Leverandørgjeld	2	76 258	6 595
Betalbar skatt	4	195 209	60 311
Utbytte		0	7 500 000
Annen kortsiktig gjeld	2	<u>28 213</u>	<u>0</u>
<b>Sum kortsiktig gjeld</b>	2	<b>299 680</b>	<b>7 566 906</b>
<b>Sum gjeld</b>		<b>299 680</b>	<b>7 566 906</b>
<b>Sum egenkapital og gjeld</b>		<b>178 555 576</b>	<b>36 388 810</b>

Nesøya, 04.07.2025  
Styret i MAMATH AS

\_\_\_\_\_  
Maria Haffeld Bunæs  
styreleder

\_\_\_\_\_  
Mats Arvid Bunæs  
styremedlem

\_\_\_\_\_  
Therese Victoria Mofjell Bunæs  
styremedlem



BankID Signing  
Maria Bunæs  
2025-07-07

BankID Signing  
Mats Arvid Bunæs  
2025-07-07

BankID Signing  
Therese Bunæs  
2025-07-08

## Skatt

Skattekostnaden i resultatregnskapet omfatter både periodens betalbare skatt og endring i utsatt skatt beregnet med 22 % på grunnlag av de midlertidige forskjeller som eksisterer mellom regnskapsmessige skattemessige verdier, samt ligningsmessig underskudd til fremføring ved utgangen av regnskapsåret. Skatteøkende og skattereduserende midlertidige forskjeller som reverserer eller kan reverseres i samme periode er utlignet og nettoført.

## Klassifisering og vurdering av anleggsmidler

Anleggsmidler omfatter eiendeler bestemt til varig eie og bruk. Anleggsmidler er vurdert til anskaffelseskost. Varige driftsmidler balanseføres og avskrives over driftsmidlets økonomiske levetid. Avskrivningsperioden for fast eiendom anskaffet etter 2009 er dekomponert i en del som gjelder råbygget og en del som gjelder faste tekniske installasjoner. Varige driftsmidler nedskrives til gjenvinnbart beløp ved verdifall som forventes ikke å være forbigående. Gjenvinnbart beløp er det høyeste av netto salgsverdi og verdi i bruk. Verdi i bruk er nåverdi av fremtidige kontantstrømmer knyttet til eiendelen. Nedskrivningen reverseres når grunnlaget for nedskrivningen ikke lenger er til stede.

## Klassifisering og vurdering av omløpsmidler

Omløpsmidler og kortsiktig gjeld omfatter normalt poster som forfaller til betaling innen ett år etter balansedagen, samt poster som knytter seg til varekretsløpet. Omløpsmidler vurderes til laveste verdi av anskaffelseskost og virkelig verdi.

## Aksjer i datterselskap

Datterselskap vurderes etter kostmetoden i selskapsregnskapet. Investeringen er vurdert til anskaffelseskost for aksjene med mindre nedskrivning har vært nødvendig. Det er foretatt nedskrivning til virkelig verdi når verdifall skyldes årsaker som ikke kan forventes å være forbigående og det må anses nødvendig etter god regnskapsskikk. Nedskrivninger er reversert når grunnlaget for nedskrivning ikke lenger er til stede.

Utbytte, konsernbidrag og andre utdelinger fra datterselskap er inntektsført samme år som det er avsatt i givers regnskap. Overstiger utbytte / konsernbidraget andelen av opptjent resultat etter anskaffelsestidspunktet, representerer den overskytende del tilbakebetaling av investert kapital, og utdelingene er fratrukket investeringens verdi i balansen til morselskapet.

## Varer

Varer er vurdert til det laveste av anskaffelseskost og netto salgsverdi.

## Fordringer

Kundefordringer og andre fordringer oppføres til pålydende etter fradrag for avsetning til forventet tap. Avsetning til tap gjøres på grunnlag av en individuell vurdering av de enkelte fordringene.

## Pensjonsforpliktelser

Pensjonsforpliktelser finansiert over driften er beregnet og balanseført under avsetning for forpliktelser. Pensjonsordninger finansiert via sikrede ordninger er ikke balanseført. Pensjonspremien anses i disse tilfeller som pensjonskostnad og klassifiseres sammen med lønnskostnader.

## Garanti

Det er avsatt til forventede garantikostnader. Garantiavsetningen er i balansen oppført under annen kortsiktig gjeld.

## Note 1 Ansatte, godtgjørelser, lån til ansatte mv.

Selskapet hadde ingen ansatte i 2024.

Det er ikke utbetalt godtgjørelser til styret.



## Note 2 Mellomværende med selskap i samme konsern, andre kortsiktige fordringer

Mellomværende	2024	
<b>Fordringer</b>		
Lån til Løkkeåsveien 3A & B AS	1 586 252	1 513 166
<b>Sum</b>	<b>1 586 252</b>	<b>1 513 166</b>



Renter er beregnet med kr.73 086.

## Note 3 Aksjer i datterselskap og aksjer i andre foretak m.v.

	Eierandel	Antall aksjer	Anskaffelseskost	Balanseført verdi	Egenkapital	Resultat
<b>Anleggsmidler</b>						
Løkkeåsveien 3A&B	60,%	18	4 491 710	4 491 710	755 460 - 807 326	
<b>Omløpsmidler</b>						
Aksjer i ZO SH Holding Inc	4 451	153 743 302	153 743 302			

## Note 4 Skatt

Årets skattekostnad	2024	2023
Resultatført skatt på ordinært resultat:		
Betalbar skatt	0	0
Endring i utsatt skattefordel	195 209	60 311
<b>Skattekostnad ordinært resultat</b>	<b>195 209</b>	<b>60 311</b>
Skattepliktig inntekt:		
Resultat før skatt	154 629 201	964 564
Permanente forskjeller	-153 741 887	-605
Anvendelse av fremførbart underskudd	0	-689 816
<b>Skattepliktig inntekt</b>	<b>887 314</b>	<b>274 143</b>
Betalbar skatt i balansen:		
Betalbar skatt på årets resultat	195 209	60 311
<b>Sum betalbar skatt i balansen</b>	<b>195 209</b>	<b>60 311</b>
Beregning av effektiv skattesats		
Resultat før skatt	154 629 201	964 564
Beregnet skatt av resultat før skatt	34 018 424	212 204
Skatteeffekt av permanente forskjeller	-33 823 215	-133
<b>Sum</b>	<b>195 209</b>	<b>212 071</b>
Effektiv skattesats	0,1 %	22,0 %

Skatteeffekten av midlertidige forskjeller som har gitt opphav til utsatt skatt og utsatte skattefordeler, spesifisert på typer av midlertidige forskjeller

	2024	2023	Endring
<b>Utsatt skatt (22 %)</b>	<b>0</b>	<b>0</b>	<b>0</b>



BankID Signing  
Maria Bunæs  
2025-07-07

BankID Signing  
Mats Arvid Bunæs  
2025-07-07

BankID Signing  
Therese Bunæs  
2025-07-08

## Note 5 Egenkapital

	Aksjekapital	Overkurs	Annen Innskutt egenkapital	Annen egenkapital	Sum egenkapital
Pr. 31.12.2023	150 000	1 950 000	0	26 721 904	28 821 904
Årets resultat				154 433 992	154 433 992
Utbytte utbetalt i 2024				- 5 000 000	- 5 000 000
<b>Pr 31.12.2024</b>	<b>150 000</b>	<b>1 950 000</b>	<b>0</b>	<b>176 155 896</b>	<b>178 255 896</b>

## Note 6 Aksjonærer

### AKSJEKAPITALEN I MAMAT AS PR. 31.12 BESTÅR AV:

	Antall	Pålydende	Bokført
Ordinære aksjer	150	1 000,0	150 000
<b>Sum</b>	<b>150</b>		<b>150 000</b>

### EIERSTRUKTUR

De største aksjonærene i % pr. 31.12 var:

	Ordinære	Eierandel	Stemmeandel
BUNÆS MARIA HAFELD styleder	50	33,3	33,3
BUNÆS MATS ARVID styremedlem	50	33,3	33,3
BUNÆS THERESE VICTORIA MOFJELL styremedlem	50	33,3	33,3
<b>Totalt antall aksjer</b>	<b>150</b>	<b>100,0</b>	<b>100,0</b>



Til generalforsamlingen i  
Mamath AS

BHL DA  
Elias Smiths vei 24  
1337 Sandvika

Org. nr.: 992 768 061

Telefon: 46 90 26 47  
E-post: [td@bhl.no](mailto:td@bhl.no)  
Internett: [www.bhl.no](http://www.bhl.no)

Medlemmer av  
Den norske Revisorforening

Ansvarlig revisor:  
Trond Dolvik

## UAVHENGIG REVISORS BERETNING

### Konklusjon

Vi har revidert Mamath AS' årsregnskap som viser et overskudd kr. 154 433 992. Årsregnskapet består av balanse per 31. desember 2024, resultatregnskap for regnskapsåret avsluttet per denne datoen og noter til årsregnskapet, herunder et sammendrag av viktige regnskapsprinsipper.

Etter vår mening

- oppfyller årsregnskapet gjeldende lovkrav, og
- gir årsregnskapet et rettviseende bilde av selskapets finansielle stilling per 31. desember 2024 og av dets resultat for regnskapsåret avsluttet per denne datoen i samsvar med regnskapslovens regler og god regnskapsskikk i Norge.

### Grunnlag for konklusjonen

Vi har gjennomført revisjonen i samsvar med International Standards on Auditing (ISA-ene). Våre oppgaver og plikter i henhold til disse standardene er beskrevet nedenfor under Revisors oppgaver og plikter ved revisjonen av årsregnskapet. Vi er uavhengige av selskapet i samsvar med kravene i relevante lover og forskrifter i Norge og International Code of Ethics for Professional Accountants (inkludert internasjonale uavhengighetsstandarder) utstedt av the International Ethics Standards Board for Accountants (IESBA-reglene), og vi har overholdt våre øvrige etiske forpliktelser i samsvar med disse kravene. Innhentet revisjonsbevis er etter vår vurdering tilstrekkelig og hensiktsmessig som grunnlag for vår konklusjon.

### Ledelsens ansvar for årsregnskapet

Ledelsen er ansvarlig for å utarbeide årsregnskapet og for at det gir et rettviseende bilde i samsvar med regnskapslovens regler og god regnskapsskikk i Norge. Ledelsen er også ansvarlig for slik intern kontroll som den finner nødvendig for å kunne utarbeide et årsregnskap som ikke inneholder vesentlig feilinformasjon, verken som følge av misligheter eller utilsiktede feil.

Ved utarbeidelsen av årsregnskapet må ledelsen ta standpunkt til selskapets evne til fortsatt drift og opplyse om forhold av betydning for fortsatt drift. Forutsetningen om fortsatt drift skal legges til grunn for årsregnskapet så lenge det ikke er sannsynlig at virksomheten vil bli avviklet.

Member of Nexia

BHL DA is a member of Nexia Norway Umbrella Group. Nexia Norway is a member of Nexia, a leading, global network of independent accounting and consulting firms that are members of Nexia International Limited, Nexia International Limited, a company registered in the Isle of Man, does not provide services to clients. Please see the "Member firm disclaimer" for further details.



- 2 -

## Revisors oppgaver og plikter ved revisjonen av årsregnskapet

Vårt mål er å oppnå betryggende sikkerhet for at årsregnskapet som helhet ikke inneholder vesentlig feilinformasjon, verken som følge av misligheter eller utilsiktede feil, og å avgi en revisjonsberetning som inneholder vår konklusjon. Betryggende sikkerhet er en høy grad av sikkerhet, men ingen garanti for at en revisjon utført i samsvar med ISA-ene, alltid vil avdekke vesentlig feilinformasjon som eksisterer. Feilinformasjon kan oppstå som følge av misligheter eller utilsiktede feil. Feilinformasjon er å anse som vesentlig dersom den enkeltvis eller samlet med rimelighet kan forventes å påvirke økonomiske beslutninger som brukerne foretar på grunnlag av årsregnskapet.

For videre beskrivelse av revisors oppgaver og plikter vises det til <https://www.revisorforeningen.no/revisjonsberetninger>

Sandvika, 5. juli 2025

**BHL DA**

*Denne beretningen er elektronisk signert.*

Trond Dolvik  
Stat autorisert revisor