



ÅRSREGNSKAPET FOR REGNSKAPSÅRET 2024 - GENERELL INFORMASJON

Enheten

Organisasjonsnummer:	913 661 001
Organisasjonsform:	Aksjeselskap
Foretaksnavn:	NETTHANDELSGRUPPEN AS
Forretningsadresse:	Torvuttaket 26 1540 VESTBY

Regnskapsår

Årsregnskapets periode:	01.01.2024 - 31.12.2024
-------------------------	-------------------------

Konsern

Mørselskap i konsern:	Ja
Konsernregnskap lagt ved:	Ja

Regnskapsregler

Regler for små foretak benyttet:	Nei
Benyttet ved utarbeidelsen av årsregnskapet til selskapet:	Regnskapslovens alminnelige regler
Benyttet ved utarbeidelsen av årsregnskapet til konsernet:	Regnskapslovens alminnelige regler

Årsregnskapet fastsatt av kompetent organ

Bekreftet av representant for selskapet:	Anders Lintho Jacobsen
Dato for fastsettelse av årsregnskapet:	27.06.2025

Grunnlag for avgivelse

År 2024: Årsregnskapet er elektronisk innlevert
År 2023: Tall er hentet fra elektronisk innlevert årsregnskap fra 2024

Det er ikke krav til at årsregnskapet m.v. som sendes til Regnskapsregisteret er undertegnet. Kontrollen på at dette er utført ligger hos revisor/enhetens øverste organ. Sikkerheten ivaretas ved at innsender har rolle/rettighet for innsending av årsregnskapet via Altinn, og ved at det bekreftes at årsregnskapet er fastsatt av kompetent organ.

Brønnøysundregistrene, 25.07.2025

Brønnøysundregistrene

Postadresse: 8910 Brønnøysund
Telefoner: Opplysningstelefonen 75 00 75 00 Telefaks 75 00 75 05
E-post: firmapost@brreg.no Internett: www.brreg.no
Organisasjonsnummer: 974 760 673



Resultatregnskap

Beløp i: NOK	Note	2024	2023
RESULTATREGNSKAP			
Inntekter			
Salgsinntekt		384 301 856	469 169 757
Annen driftsinntekt	1	1 261 876	2 941 552
Sum inntekter	2	385 563 732	472 111 309
Kostnader			
Varekostnad	1, 3	238 090 312	310 641 271
Lønnskostnad	4	66 537 097	81 851 482
Avskrivning av driftsmidler og immaterielle eiendeler	5	9 765 158	10 257 953
Annen driftskostnad	4, 6	154 452 838	174 430 694
Sum kostnader		468 845 405	577 181 400
Driftsresultat		-83 281 673	-105 070 091
Finansinntekter og finanskostnader			
Annen renteinntekt	7	531 145	523 454
Annen finansinntekt	7	2 912 476	1 338 795
Verdiøkning markedsbaserte omløpsmidler			26 570 625
Sum finansinntekter		3 443 621	28 432 874
Nedskrivning av andre finansielle anleggsmidler	8	25 309 906	
Rentekostnad til foretak i samme konsern			174 781
Annen rentekostnad	7	9 947 771	9 329 181
Annen finanskostnad	7	5 376 607	2 879 715
Sum finanskostnader		40 634 284	12 383 677
Netto finans		-37 190 663	16 049 197
Resultat før skattekostnad		-120 472 336	-89 020 894
Skattekostnad på resultat	9	-46 282 357	
Årsresultat	10	-74 189 979	-89 020 894
Årsresultat etter minoritetsinteresser		-74 189 977	-89 020 895



Resultatregnskap

Beløp i: NOK	Note	2024	2023
Overføringer og disponeringer			
Udekket tap		-74 189 977	-85 931 371
Overført fra annen egenkapital			-3 089 524
Sum overføringer og disponeringer	10	-74 189 977	-89 020 895



Balanse

Beløp i: NOK	Note	2024	2023
BALANSE - EIENDELER			
Anleggsmidler			
Immaterielle eiendeler			
Utvikling		9 819 686	13 847 452
Utsatt skattefordel	9	60 482 084	14 199 727
Sum immaterielle eiendeler		70 301 770	28 047 179
Varige driftsmidler			
Tomter, bygninger o.a. fast eiendom	5	723 123	1 273 551
Maskiner og anlegg	5		
Skip og flytende installasjoner	5		
Driftsløsøre, inventar o.a. utstyr	5, 11	3 738 477	5 092 071
Sum varige driftsmidler	5	4 461 600	6 365 622
Finansielle anleggsmidler			
Investering i datterselskap	8	0	6 909 906
Investering i annet foretak i samme konsern	8		
Investeringer i aksjer og andeler	8	18 500	29 018 500
Sum finansielle anleggsmidler		18 500	35 928 406
Sum anleggsmidler		74 781 870	70 341 207
Omløpsmidler			
Varer			
Varer	3, 11	88 811 875	108 167 853
Sum varer		88 811 875	108 167 853
Fordringer			
Kundefordringer	1, 11, 12	5 917 676	8 932 566
Andre kortsiktige fordringer		2 642 914	5 208 069
Konsernfordringer	1	3 707 271	26 331
Sum fordringer	1	12 267 861	14 166 966
Bankinnskudd, kontanter og lignende			
Bankinnskudd, kontanter o.l.	13	6 197 167	16 259 552



Balanse

Beløp i: NOK	Note	2024	2023
Sum bankinnskudd, kontanter og lignende		6 197 167	16 259 552
Sum omløpsmidler		107 276 903	138 594 371
SUM EIENDELER		182 058 773	208 935 578

BALANSE - EGENKAPITAL OG GJELD

Egenkapital

Innskutt egenkapital

Aksjekapital	14	614 247	614 247
Beholdning av egne aksjer	14	-4 313 730	-4 313 730
Overkurs		139 887 874	139 887 874
Sum innskutt egenkapital		136 188 391	136 188 391

Opptjent egenkapital

Udekket tap		160 121 347	85 931 371
Sum opptjent egenkapital		-160 121 347	-85 931 371

Sum egenkapital	10, 15	-23 932 956	50 257 020
------------------------	--------	--------------------	-------------------

Gjeld

Langsiktig gjeld

Utsatt skatt	9		
Annen langsiktig gjeld			
Gjeld til kredittinstitusjoner	11	6 748 436	9 750 838
Øvrig langsiktig gjeld	11	48 191 284	43 444 707
Sum annen langsiktig gjeld		54 939 720	53 195 545

Sum langsiktig gjeld		54 939 720	53 195 545
-----------------------------	--	-------------------	-------------------

Kortsiktig gjeld

Gjeld til kredittinstitusjoner	11, 16	60 000 000	34 416 875
Leverandørgjeld	1	36 645 410	20 013 914
Betalbar skatt	9		
Skyldig offentlige avgifter		9 009 583	13 973 047
Kortsiktig konserngjeld		189 534	6 331 406



Balanse

Beløp i: NOK	Note	2024	2023
Annen kortsiktig gjeld	1	45 207 484	30 747 773
Sum kortsiktig gjeld	1	151 052 011	105 483 015
Sum gjeld		205 991 731	158 678 560
SUM EGENKAPITAL OG GJELD		182 058 775	208 935 580
POSTER UTENOM BALANSEN			
Garantistillelser	11		



Konsernets resultatregnskap

Beløp i: NOK	Note	2024	2023
RESULTATREGNSKAP			
Inntekter			
Salgsinntekt		421 297 466	499 020 924
Annen driftsinntekt		3 817 461	32 490 314
Sum inntekter		425 114 927	531 511 238
Kostnader			
Varekostnad		262 529 729	312 974 280
Lønnskostnad	2	71 370 794	89 153 244
Avskrivning på varige driftsmidler og immaterielle eiendeler	3	9 808 320	12 572 941
Annen driftskostnad	2,4	159 726 920	189 310 849
Sum kostnader		503 435 763	604 011 314
Driftsresultat		-78 320 836	-72 500 076
Finansinntekter og finanskostnader			
Annen finansinntekt	5	3 710 557	2 555 650
Sum finansinntekter		3 710 557	2 555 650
Nedskrivning av finansielle eiendeler	5	18 400 000	
Annen finanskostnad	5	15 459 413	14 070 931
Sum finanskostnader		33 859 413	14 070 931
Netto finans		-30 148 856	-11 515 281
Resultat før skattekostnad		-108 469 692	-84 015 357
Skattekostnad	6	-46 174 810	1 585 071
Årsresultat	7	-62 294 882	-85 600 428
Overføringer og disponeringer			
Udekket tap		-62 294 882	
Sum overføringer og disponeringer	7	-62 294 882	



Konsernets balanse

Beløp i: NOK	Note	2024	2023
BALANSE - EIENDELER			
Anleggsmidler			
Immaterielle eiendeler			
Utvikling	3	9 819 686	13 847 452
Utsatt skattefordel	6	60 482 084	14 199 727
Sum immaterielle eiendeler		70 301 770	28 047 179
Varige driftsmidler			
Tomter, bygninger og annen fast eiendom		723 123	1 273 551
Driftsløsøre, inventar, verktøy, kontormaskiner og lignende	8	3 762 943	5 159 125
Sum varige driftsmidler		4 486 066	6 432 676
Finansielle anleggsmidler			
Investering i datterselskap	9	18 500	29 018 500
Andre fordringer			91 170
Sum finansielle anleggsmidler		18 500	29 109 670
Sum anleggsmidler		74 806 336	63 589 525
Omløpsmidler			
Varer			
Varer	8,10	96 845 502	124 135 657
Sum varer		96 845 502	124 135 657
Fordringer			
Kundefordringer	8,11	5 917 676	8 522 487
Andre fordringer		2 764 398	10 661 516
Sum fordringer		8 682 074	19 184 003
Bankinnskudd, kontanter og lignende			
Bankinnskudd, kontanter og lignende	12	6 919 823	18 313 532
Sum bankinnskudd, kontanter og lignende		6 919 823	18 313 532
Sum omløpsmidler		112 447 399	161 633 192
SUM EIENDELER		187 253 735	225 222 717



Konsernets balanse

Beløp i: NOK	Note	2024	2023
BALANSE - EGENKAPITAL OG GJELD			
Egenkapital			
Innskutt egenkapital			
Selskapskapital	13	614 247	614 247
Beholdning av egne aksjer	13	-4 313 730	-4 313 730
Overkurs		139 887 874	139 887 874
Sum innskutt egenkapital		136 188 391	136 188 391
Opptjent egenkapital			
Udekket tap		158 596 064	97 102 467
Sum opptjent egenkapital		-158 596 064	-97 102 467
Sum egenkapital		-22 407 673	39 085 924
Gjeld			
Langsiktig gjeld			
Annen langsiktig gjeld			
Gjeld til kredittinstitusjoner	8	6 748 436	9 750 838
Øvrig langsiktig gjeld	8	48 191 284	43 444 707
Sum annen langsiktig gjeld		54 939 720	53 195 545
Sum langsiktig gjeld		54 939 720	53 195 545
Kortsiktig gjeld			
Gjeld til kredittinstitusjoner	8,15	60 000 000	34 416 875
Leverandørgjeld		37 138 199	48 593 144
Betalbar skatt	6	108 805	
Skyldige offentlige avgifter		9 009 583	16 073 643
Annen kortsiktig gjeld		48 465 101	33 857 586
Sum kortsiktig gjeld		154 721 688	132 941 248
Sum gjeld		209 661 408	186 136 793
SUM EGENKAPITAL OG GJELD		187 253 735	225 222 717



Brønnøysundregistrene

ÅRSREGNSKAP FOR REGNSKAPSÅRET 2024 - GENERELL INFORMASJON

Journalnummer: 2025 705546

Enheten

Organisasjonsnummer: 913 661 001
Organisasjonsform: Aksjeselskap
Foretaksnavn: NETTHANDELSGRUPPEN AS
Forretningsadresse: Torvuttaket 26
1540 VESTBY

Regnskapsår

Årsregnskapets periode: 01.01.2024 - 31.12.2024

Konsern

Morselskap i konsern: Ja
Konsernregnskap lagt ved: Ja

Regnskapsregler

Regler for små foretak benyttet: Nei
Benyttet ved utarbeidelsen av
årsregnskapet til selskapet: Regnskapslovens alminnelige regler
Benyttet ved utarbeidelsen av
årsregnskapet til konsernet: Regnskapslovens alminnelige regler

Årsregnskapet fastsatt av kompetent organ

Bekreftet av representant for selskapet: Anders Lintho Jacobsen
Dato for fastsettelse av årsregnskapet: 27.06.2025

Grunnlag for avgivelse

År 2024: Årsregnskap er elektronisk innlevert.
År 2023: Tall er hentet fra elektronisk innlevert årsregnskap fra 2024.

Det er ikke krav til at årsregnskapet m.v. som sendes til Regnskapsregisteret er undertegnet. Kontrollen på at dette er utført ligger hos revisor/enhetens øverste organ. Sikkerheten ivaretas ved at innsender har rolle/rettighet for innsending av årsregnskapet via Altinn, og ved at det bekreftes at årsregnskapet er fastsatt av kompetent organ.

Brønnøysundregistrene, 24.07.2025



Organisasjonsnr: 913 661 001
NETTHANDELSGRUPPEN AS

RESULTATREGNSKAP

Beløp i: NOK	Note	2024	2023
RESULTATREGNSKAP			
Inntekter			
Salgsinntekt		384 301 856	469 169 757
Annen driftsinntekt	1	1 261 876	2 941 552
Sum inntekter	2	385 563 732	472 111 309
Kostnader			
Varekostnad	1, 3	238 090 312	310 641 271
Lønnskostnad	4	66 537 097	81 851 482
Avskrivning av driftsmidler og immaterielle eiendeler	5	9 765 158	10 257 953
Annen driftskostnad	4, 6	154 452 838	174 430 694
Sum kostnader		468 845 405	577 181 400
Driftsresultat		-83 281 673	-105 070 091
Finansinntekter og finanskostnader			
Annen renteinntekt	7	531 145	523 454
Annen finansinntekt	7	2 912 476	1 338 795
Verdiøkning markedsbaserte omløpsmidler			26 570 625
Sum finansinntekter		3 443 621	28 432 874
Nedskrivning av andre finansielle anleggsmidler	8	25 309 906	
Rentekostnad til foretak i samme konsern			174 781
Annen rentekostnad	7	9 947 771	9 329 181
Annen finanskostnad	7	5 376 607	2 879 715
Sum finanskostnader		40 634 284	12 383 677
Netto finans		-37 190 663	16 049 197
Resultat før skattekostnad		-120 472 336	-89 020 894
Skattekostnad på resultat	9	-46 282 357	
Årsresultat	10	-74 189 979	-89 020 894
Årsresultat etter minoritetsinteresser		-74 189 977	-89 020 895
Overføringer og disponeringer			
Udekket tap		-74 189 977	-85 931 371
Overført fra annen egenkapital			-3 089 524
Sum overføringer og disponeringer	10	-74 189 977	-89 020 895





Organisasjonsnr: 913 661 001
NETTHANDELSGRUPPEN AS

BALANSE

Beløp i: NOK	Note	2024	2023
BALANSE - EIENDELER			
Anleggsmidler			
Immaterielle eiendeler			
Utvikling		9 819 686	13 847 452
Utsatt skattefordel	9	60 482 084	14 199 727
Sum immaterielle eiendeler		70 301 770	28 047 179
Varige driftsmidler			
Tomter, bygninger o.a. fast eiendom	5	723 123	1 273 551
Maskiner og anlegg	5		
Skip og flytende installasjoner	5		
Driftsløsøre, inventar o. a. utstyr	5, 11	3 738 477	5 092 071
Sum varige driftsmidler	5	4 461 600	6 365 622
Finansielle anleggsmidler			
Investering i datterselskap	8	0	6 909 906
Investering i annet foretak i samme konsern	8		
Investeringer i aksjer og andeler	8	18 500	29 018 500
Sum finansielle anleggsmidler		18 500	35 928 406
Sum anleggsmidler		74 781 870	70 341 207
Omløpsmidler			
Varer			
Varer	3, 11	88 811 875	108 167 853
Sum varer		88 811 875	108 167 853
Fordringer			
Kundefordringer	1, 11, 12	5 917 676	8 932 566
Andre kortsiktige fordringer		2 642 914	5 208 069
Konsernfordringer	1	3 707 271	26 331
Sum fordringer	1	12 267 861	14 166 966
Bankinnskudd, kontanter og lignende			
Bankinnskudd, kontanter o. l.	13	6 197 167	16 259 552
Sum bankinnskudd, kontanter og lignende		6 197 167	16 259 552
Sum omløpsmidler		107 276 903	138 594 371



SUM EIENDELER		182 058 773	208 935 578
BALANSE - EGENKAPITAL OG GJELD			
Egenkapital			
Innskutt egenkapital			
Aksjekapital	14	614 247	614 247
Beholdning av egne aksjer	14	-4 313 730	-4 313 730
Overkurs		139 887 874	139 887 874
Sum innskutt egenkapital		136 188 391	136 188 391
Opptjent egenkapital			
Udekket tap		160 121 347	85 931 371
Sum opptjent egenkapital		-160 121 347	-85 931 371
Sum egenkapital	10, 15	-23 932 956	50 257 020
Gjeld			
Langsiktig gjeld			
Utsatt skatt	9		
Annen langsiktig gjeld			
Gjeld til kredittinstitusjoner	11	6 748 436	9 750 838
Øvrig langsiktig gjeld	11	48 191 284	43 444 707
Sum annen langsiktig gjeld		54 939 720	53 195 545
Sum langsiktig gjeld		54 939 720	53 195 545
Kortsiktig gjeld			
Gjeld til kredittinstitusjoner	11, 16	60 000 000	34 416 875
Leverandørgjeld	1	36 645 410	20 013 914
Betalbar skatt	9		
Skyldig offentlige avgifter		9 009 583	13 973 047
Kortsiktig konserngjeld		189 534	6 331 406
Annen kortsiktig gjeld	1	45 207 484	30 747 773
Sum kortsiktig gjeld	1	151 052 011	105 483 015
Sum gjeld		205 991 731	158 678 560
SUM EGENKAPITAL OG GJELD		182 058 775	208 935 580
POSTER UTENOM BALANSEN			
Garantistillelser	11		



Organisasjonsnr: 913 661 001
NETTHANDELSGRUPPEN AS

KONSERNRESULTATREGNSKAP

Beløp i: NOK	Note	2024	2023
RESULTATREGNSKAP			
Inntekter			
Salgsinntekt		421 297 466	499 020 924
Annen driftsinntekt		3 817 461	32 490 314
Sum inntekter		425 114 927	531 511 238
Kostnader			
Varekostnad		262 529 729	312 974 280
Lønnskostnad	2	71 370 794	89 153 244
Avskrivning på varige driftsmidler og immaterielle eiendeler	3	9 808 320	12 572 941
Annen driftskostnad	2, 4	159 726 920	189 310 849
Sum kostnader		503 435 763	604 011 314
Driftsresultat		-78 320 836	-72 500 076
Finansinntekter og finanskostnader			
Annen finansinntekt	5	3 710 557	2 555 650
Sum finansinntekter		3 710 557	2 555 650
Nedskrivning av finansielle eiendeler	5	18 400 000	
Annen finanskostnad	5	15 459 413	14 070 931
Sum finanskostnader		33 859 413	14 070 931
Netto finans		-30 148 856	-11 515 281
Resultat før skattekostnad		-108 469 692	-84 015 357
Skattekostnad	6	-46 174 810	1 585 071
Årsresultat	7	-62 294 882	-85 600 428
Overføringer og disponeringer			
Udekket tap		-62 294 882	
Sum overføringer og disponeringer	7	-62 294 882	



Organisasjonsnr: 913 661 001
NETTHANDELSGRUPPEN AS

KONSERNBALANSE

Beløp i: NOK	Note	2024	2023
BALANSE - EIENDELER			
Anleggsmidler			
Immaterielle eiendeler			
Utvikling	3	9 819 686	13 847 452
Utsatt skattefordel	6	60 482 084	14 199 727
Sum immaterielle eiendeler		70 301 770	28 047 179
Varige driftsmidler			
Tomter, bygninger og annen fast eiendom		723 123	1 273 551
Driftsløsøre, inventar, verktøy, kontormaskiner og lignende	8	3 762 943	5 159 125
Sum varige driftsmidler		4 486 066	6 432 676
Finansielle anleggsmidler			
Investering i datterselskap	9	18 500	29 018 500
Andre fordringer			91 170
Sum finansielle anleggsmidler		18 500	29 109 670
Sum anleggsmidler		74 806 336	63 589 525
Omløpsmidler			
Varer			
Varer	8,10	96 845 502	124 135 657
Sum varer		96 845 502	124 135 657
Fordringer			
Kundefordringer	8,11	5 917 676	8 522 487
Andre fordringer		2 764 398	10 661 516
Sum fordringer		8 682 074	19 184 003
Bankinnskudd, kontanter og lignende			
Bankinnskudd, kontanter og lignende	12	6 919 823	18 313 532
Sum bankinnskudd, kontanter og lignende		6 919 823	18 313 532
Sum omløpsmidler		112 447 399	161 633 192
SUM EIENDELER		187 253 735	225 222 717

BALANSE - EGENKAPITAL OG GJELD

Egenkapital



Innskutt egenkapital			
Selskapskapital	13	614 247	614 247
Beholdning av egne aksjer	13	-4 313 730	-4 313 730
Overkurs		139 887 874	139 887 874
Sum innskutt egenkapital		136 188 391	136 188 391
Opptjent egenkapital			
Udekket tap		158 596 064	97 102 467
Sum opptjent egenkapital		-158 596 064	-97 102 467
Sum egenkapital		-22 407 673	39 085 924
Gjeld			
Langsiktig gjeld			
Annen langsiktig gjeld			
Gjeld til			
kredittinstitusjoner	8	6 748 436	9 750 838
Øvrig langsiktig gjeld	8	48 191 284	43 444 707
Sum annen langsiktig gjeld		54 939 720	53 195 545
Sum langsiktig gjeld		54 939 720	53 195 545
Kortsiktig gjeld			
Gjeld til			
kredittinstitusjoner	8,15	60 000 000	34 416 875
Leverandørgjeld		37 138 199	48 593 144
Betalbar skatt	6	108 805	
Skyldige offentlige avgifter		9 009 583	16 073 643
Annen kortsiktig gjeld		48 465 101	33 857 586
Sum kortsiktig gjeld		154 721 688	132 941 248
Sum gjeld		209 661 408	186 136 793
SUM EGENKAPITAL OG GJELD		187 253 735	225 222 717



Organisasjonsnr: 913 661 001
NETTHANDELSGRUPPEN AS

NOTEOPPLYSNINGER - SELSKAP

- alle poster oppgitt i hele tall



Organisasjonsnr: 913 661 001
NETTHANDELSGRUPPEN AS

NOTEOPPLYSNINGER - KONSERN - alle poster oppgitt i hele tall

Note
0

Regnskapsprinsipper

Note

Er det usikkerhet om fortsatt drift?: Ja

Se note 14 og 15 for informasjon

Note
2

Antall årsverk i regnskapsåret
105.00

<u>Sum</u>	<u>Beløp</u>
------------	--------------

<u>Balanseført verdi 31.12.</u>	<u>Variqe driftsmidler</u>	<u>Immaterielle eiend.</u>
---------------------------------	----------------------------	----------------------------

Konsernregnskap

Morselskapet sitt navn

Forretningskontor for morselskapet

Begrunnelse for at datterselskap er utelatt fra konsolideringen

<u>Samlet beløp - tilknyttet selskap</u>	<u>Årets</u>	<u>Fjorårets</u>
--	--------------	------------------

<u>Samlet beløp - foretak i samme konsern</u>	<u>Årets</u>	<u>Fjorårets</u>
---	--------------	------------------

<u>Samlet beløp - foretak i samme konsern</u>	<u>Årets</u>	<u>Fjorårets</u>
---	--------------	------------------



Samlet beløp - felles kontrollert virksomhet Årets Fjorårets

Pantstillelse _____ Beløp

Beholdning av egne aksjer Antall Pålydende Andel av aksjek.



Årsberetning 2024 for NETTHANDELSGRUPPEN AS

Virksomhetens art

NETTHANDELSGRUPPEN AS driver nettbutikk og fysisk butikk med salg av klær, sko, mat og drikke primært i det norske markedet. Selskapets forretningslokale er i Vestby.

Selskapets resultat og stilling

Netthandelsgruppen AS inngår i et konsern med datterselskap i Norge og Sverige.

Selskapet hadde et underskudd på -74 189 977 i 2024 mot et underskudd på -89 020 895 i 2023. Omsetningen ble redusert fra 472 111 308 i 2023 til 385 563 732 i 2024. Bokført verdi av selskapets egenkapital per 31.12.2024 var -23 932 957 mot 50 257 019 per 31.12.2023. Kontantstrøm for operasjonelle aktiviteter i var negativ med -52 844 116 i 2024.

Selskapet har en negativ kontantstrøm fra operasjonelle aktiviteter på -52 844 116 mot et resultat før skatt på -120 472 334. Hovedårsaken til forskjellen skyldes nedskrivning av investeringer i datterselskaper på 25 309 906, økt leverandørgjeld 16 631 496 og reduksjon i varelager 19 355 977. Den negative kontantstrømmen er finansiert ved opptak av kortsiktig gjeld, utbytte fra datterselskap og trekk på kassekreditt.

Underskudd og negativ kontantstrøm skyldes for høye og delvis feilslåtte innkjøp som har medført redusert bruttomargin og behov for realisering av varelageret til priser lavere enn innkjøpspris. Årets underskudd er også en konsekvens av en betydelig salgsnedgang drevet av makroøkonomiske forhold og et svekket forbrukersentiment. Stram likviditet de siste årene har også hindret oss i å investere tilstrekkelig i attraktive varer med høy omløpshastighet. I tillegg har vi sett økte driftskostnader i verdikjeden og i forbindelse med å bygge struktur og kompetanse i samtlige funksjoner i selskapet for å sikre en bærekraftig og fremtidsrettet virksomhet.

Styret er ikke tilfreds med selskapets utvikling. Markedet har vært krevende med høy konkurranse og med sterkt marginpress fra hyppige kampanjer også hos andre markedsaktører. Ledelsen har gjennom året implementert et betydelig kostnadsprogram og gjort flere grep for å redusere arbeidskapitalen ved å fokusere på færre produktkategorier, og styrke salget av lønnsomme produkter.

Årsresultatet er i sin helhet dekket ved overføring til udekket tap.



Konsern

Konsernet har, foruten Netthandelsgruppen AS i Norge, et datterselskap i Sverige. Svenske virksomheten er besluttet avvirket i 2025. Konsernets omsetning 2024 utgjorde 425 114 928 mot 531 511 238 i 2023. Årsresultat endte på -62 294 882 i 2024 mot -85 600 428 i 2023. Bokført verdi av konsernets egenkapital per 31.12.2024 var -22 407 673 mot 39 085 924 per 31.12.2023. Kontantstrøm for operasjonelle aktiviteter i var negativ med -63 965 602 i 2024. Negativt avvik mot driftsresultat skyldes i hovedsak nedskrivninger av finansielle anleggsmidler og periodiseringsposter.

Finansiell risiko

Netthandelsgruppen legger til grunn forsvarlig finansiell styring. Konsernet har noe valutarisiko knyttet til import fra utlandet, samtidig har selskapet store muligheter til å justere sine priser raskt i tråd med eventuelle uforutsette hendelser. Nåværende strategi innbefatter ikke bruk av finansielle instrumenter for valutasikring.

Operasjonell risiko og markedsrisiko

Netthandelsgruppen er et selskap i rask endring hvor for eksempel forbrukeratferd, fremtidige rammebetingelser, lover og regler vil kunne innebære ikke bare risiko, men også gode muligheter for selskapet og konsernet.

Kredittrisiko

Netthandelsgruppen har en virksomhet som innebærer lav risiko for tap på fordringer, ettersom kredittsalg utgjør en liten del av selskapets inntekter. Styret mottar månedlig rapportering av selskapets løpende resultat, nøkkeltall og finansielle stilling.

Likviditetsrisiko

Selskapet har hatt en anstrengt likviditetssituasjon. Omsetningen har vært lavere enn planlagt, og styrets oppfatning er at pågående strategiske tiltak som er iverksatt sammen med kapitaltransaksjoner i 2025, vil være tilstrekkelig for å sikre en forsvarlig likviditet.

Fortsatt drift

Styret og daglig leder har ikke kjennskap til andre opplysninger som påvirker regnskap, noter eller styrets årsberetning enn de som her gis. I samsvar med regnskapsloven §3-3



bekreftes det at forutsetningene for fortsatt drift er til stede. Årsregnskapet er satt opp under denne forutsetningen.

Pr. 28. mai 2025 er det avholdt ekstraordinær generalforsamling med beslutning om samlet emisjon på kr. 100.135.146. Egenkapitalen er således gjenopprettet før tidspunkt for avleggelse av årsregnskapet og det er grunnlag for fortsatt drift. Selskapet har i tillegg ført forhandlinger med leverandører. Selskapet er ved avleggelsen av regnskapet betydelig styrket sammenlignet med hvordan årsregnskapet og balansen fremstår pr 31.12.2024.

Selskapet var i brudd på finansielle covenants pr 31.12.2024, men lånebetingelser og borrowing base/covenants krav er reforhandlet med selskapets bankforbindelse og i orden før avleggelse av årsregnskapet.

Forsknings- og utviklingsaktiviteter

Selskapet bruker betydelige ressurser på utvikling av den teknologiske plattformen til nettbutikken og støttesystemer.

Arbeidsmiljø

Vi er av den oppfatning at arbeidsmiljøet og den generelle trivselen i selskapet er god. Det har ikke forekommet alvorlige ulykker eller skader i 2024.

I siste kvartal 2024 endte selskapet opp med et sykefravær på totalt 3,73% noe som er lavere enn bransjestandarden i lignende selskaper på 6,3 %. Dette er til tross for et år med nedbemanninger i selskapet. Nedbemanning er noe som naturligvis har hatt en påvirkning på arbeidsmiljøet og bedriftskulturen.

Likestilling og diskriminering

Ved utgangen av 2024 hadde selskapet 61 ansatte. Av disse var 43 faste ansatte, 13 var timelønn (fysisk butikk). I tillegg hadde vi 2 stk oppdragstakere på økonomi.

Kjønns sammensetningen i selskapet ved utgangen av 2024 var 38 kvinner og 23 menn. Ledergruppen i selskapet bestod i 2024 av 11 personer, hvorav 6 kvinner og 5 menn.

Selskapet har som policy at arbeid av lik verdi skal gi lik lønn. Det er den enkeltes utdanning og erfaring påvirker lønnsnivået. Selskapet er forpliktet til å sikre likestilling og jobber aktivt med tiltak som fremmer likestilling og mangfold på arbeidsplassen. Dette inkluderer fokus på en balansert kjønnsfordeling i rekrutteringsprosessene, samt gi muligheter til karriereutvikling og ledelsesposisjoner uavhengig av kjønn. Gjennom disse tiltakene



fortsetter selskapet å fremme en arbeidsplass der alle ansatte føler seg verdsatt og likestilt, uavhengig av kjønn, bakgrunn eller stilling.

Netthandelsgruppen jobber aktivt for å fremme likestilling og inkludering. I rekruttering tilstreber vi kjønnsbalanse og vurderer søkere på bakgrunn av kompetanse. Vi har i 2024 gjennomført interne prosesser for å sikre at stillingstitler og lønnsfastsettelse er tydelig knyttet til ansvar og krav, og ikke påvirket av kjønn. Videre jobbes det for å sikre lik tilgang til utviklingsmuligheter og karriereveier for alle ansatte.

Selskapet jobber aktivt med å få begge kjønn representert i selskapets forskjellige nivåer, fra medarbeider til ledelse. Selskapets daglige leder er kvinne. Styret består i dag av 2 menn.

Lønnskartlegging

Det er sammenlignet lønn innenfor stillingskategorier der både kvinner og menn er representert. Lønnskartleggingen ble gjennomført ved hjelp av Visma Payroll. Analysen viser at det ikke foreligger systematiske lønnsforskjeller som ikke kan forklares med objektive kriterier som ansiennitet, utdanning eller ansvarsnivå.

Åpenhetsloven

Redegjørelse om åpenhetsloven vil bli publisert på selskapets hjemmeside senest 30.juni 2025. Den finnes her: <https://netthandelsgruppen.no>.

Samfunnsansvar

Ansvarlig drift og det å bidra positivt til samfunnet vi er en del av, er kjerneverdier for Netthandelsgruppen AS. Alle våre produkter og vår virksomhet skal være i tråd med internasjonale menneskerettighetsstandarder og standarder for anstendige arbeidsforhold. Virksomheten vår følger FNs retningsgivende prinsipper for ansvarlig næringsliv og menneskerettigheter, og OECDs retningslinjer for ansvarlig næringsliv. Vår overordnede tilnærming for å oppfylle vår forpliktelse til å respektere grunnleggende menneskerettigheter og anstendige arbeidsforhold styres gjennom vår policy for bærekraftig forretningspraksis som omfatter både vår egen virksomhet og vår leverandørkjede.

Redegjørelsen for lønnskartlegging, deltidsarbeid og samfunnsansvar finnes i dokument for åpenhetsloven på selskapets hjemmeside <https://netthandelsgruppen.no/>



Ytre miljø

Selskapets virksomhet påvirker ikke det ytre miljø utover det normale for handelsvirksomheter/bransjen. Selskapet har et bevisst forhold til å utøve sin virksomhet så miljøvennlig som mulig og jobber kontinuerlig med å forbedre sine prosesser og rutiner som kan påvirke det ytre miljøet.

Styreansvarsforsikring

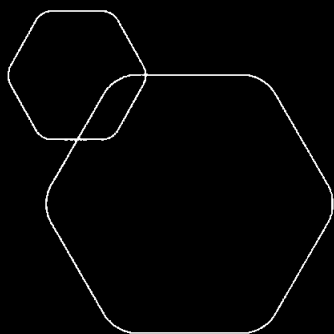
Det er tegnet forsikring for styrets medlemmer og daglig leder for deres mulige erstatningsansvar overfor foretaket og tredjepersoner. Forsikringen dekker det rettslige erstatningsansvaret styret eller styremedlemmet kan pådra seg under utøvelsen av styreverv, samt ansvaret som daglig leder kan pådra seg i rollen som daglig leder.

Vestby, 26.06.2025

Styret i NETTHANDELSGRUPPEN AS

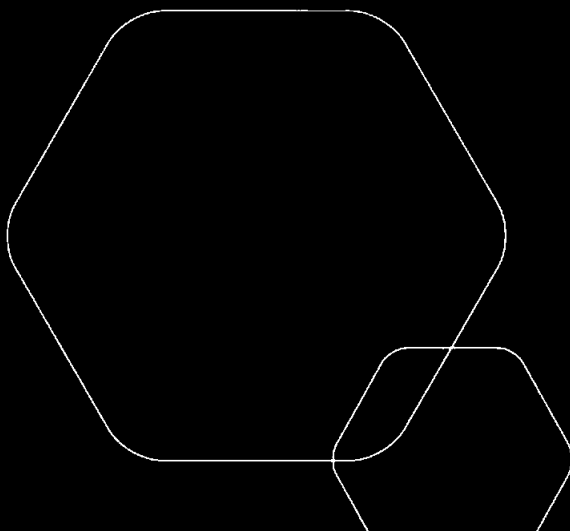
Bjarte Røyrvik
Styreleder

Anders Kjellen
Styremedlem



Årsregnskap 2024 NETTHANDELSGRUPPEN AS

Styrets årsberetning
Resultatregnskap
Balanse
Kontantstrøm
Noter til regnskapet



Org.nr.: 913 661 001

Doc ID: 5a75f98f6944fccce8165b8aac6f6b41e30d1994



RESULTATREGNSKAP

NETTHANDELSGRUPPEN AS

DRIFTSINTEKTER OG DRIFTSKOSTNADER	Note	2024	2023
Salgsinntekt		384 301 856	469 169 757
Annen driftsinntekt	1	1 261 876	2 941 552
Sum driftsinntekter	2	385 563 732	472 111 308
Varekostnad	1, 3	238 090 312	310 641 271
Lønnskostnad	4	66 537 097	81 851 482
Avskrivning av driftsmidler og immaterielle eiendeler	5	9 765 158	10 257 953
Annen driftskostnad	4, 6	154 452 838	174 430 694
Sum driftskostnader		468 845 404	577 181 401
Driftsresultat		-83 281 671	-105 070 092
FINANSINTEKTER OG FINANSKOSTNADER			
Annen renteinntekt	7	531 145	523 454
Annen finansinntekt	7	2 912 476	1 338 795
Verdiøkning markedsbaserte omløpsmidler		0	26 570 625
Nedskrivning av andre finansielle anleggsmidler	8	25 309 906	0
Rentekostnad til foretak i samme konsern		0	174 781
Annen rentekostnad	7	9 947 771	9 329 181
Annen finanskostnad	7	5 376 607	2 879 715
Resultat av finansposter		-37 190 662	16 049 197
Resultat før skattekostnad		-120 472 334	-89 020 895
Skattekostnad på resultat	9	-46 282 357	0
Årsresultat	10	-74 189 977	-89 020 895
OVERFØRINGER			
Overført til udekket tap		74 189 977	85 931 371
Overført fra annen egenkapital		0	3 089 524
Sum overføringer	10	-74 189 977	-89 020 895



BALANSE

NETTHANDELSGRUPPEN AS

EIENDELER	Note	2024	2023
ANLEGGSMIDLER			
IMMATERIELLE EIENDELER			
Utvikling		9 819 686	13 847 452
Utsatt skattefordel	9	60 482 084	14 199 727
Sum immaterielle eiendeler		70 301 770	28 047 179
VARIGE DRIFTSMIDLER			
Tomter, bygninger o.a. fast eiendom	5	723 123	1 273 551
Driftsløsøre, inventar o.a. utstyr	5, 11	3 738 477	5 092 071
Sum varige driftsmidler	5	4 461 600	6 365 622
FINANSIELLE ANLEGGSMIDLER			
Investeringer i datterselskap	8	0	6 909 906
Investeringer i aksjer og andeler	8	18 500	29 018 500
Sum finansielle anleggsmidler		18 500	35 928 406
Sum anleggsmidler		74 781 870	70 341 207
OMLØPSMIDLER			
Lager av varer og annen beholdning	3, 11	88 811 875	108 167 853
FORDRINGER			
Kundefordringer	1, 11, 12	5 917 676	8 932 566
Andre kortsiktige fordringer		2 642 914	5 208 069
Konsernfordringer	1	3 707 271	26 331
Sum fordringer	1	12 267 861	14 166 966
INVESTERINGER			
Bankinnskudd, kontanter o.l.	13	6 197 167	16 259 552
Sum omløpsmidler		107 276 904	138 594 371
Sum eiendeler		182 058 774	208 935 578

NETTHANDELSGRUPPEN AS

SIDE 3

Doc ID: 5a75f98f6944fccce8165b8aac6f6b41e30d1994



BALANSE

NETTHANDELSGRUPPEN AS

EGENKAPITAL OG GJELD	Note	2024	2023
EGENKAPITAL			
INNSKUTT EGENKAPITAL			
Aksjekapital	14	614 247	614 247
Egne aksjer	14	-4 313 730	-4 313 730
Overkurs		139 887 874	139 887 874
Sum innskutt egenkapital		136 188 391	136 188 391
OPPTJENT EGENKAPITAL			
Udekket tap		-160 121 347	-85 931 371
Sum opptjent egenkapital		-160 121 347	-85 931 371
Sum egenkapital	10, 15	-23 932 957	50 257 019
GJELD			
ANNEN LANGSIKTIG GJELD			
Gjeld til kredittinstitusjoner	11	6 748 436	9 750 838
Øvrig langsiktig gjeld	11	48 191 284	43 444 707
Sum annen langsiktig gjeld		54 939 720	53 195 545
KORTSIKTIG GJELD			
Gjeld til kredittinstitusjoner	11, 16	60 000 000	34 416 875
Leverandørgjeld	1	36 645 410	20 013 914
Skyldig offentlige avgifter		9 009 583	13 973 047
Konserngjeld		189 534	6 331 406
Annen kortsiktig gjeld	1	45 207 484	30 747 773
Sum kortsiktig gjeld	1	151 052 011	105 483 014
Sum gjeld		205 991 731	158 678 559
Sum egenkapital og gjeld		182 058 774	208 935 578

Vestby, 26.06.2025
Styret i NETTHANDELSGRUPPEN AS

Bjarte Røyrvik
styreleder

Anders Kjellen
styremedlem

Målfrid Marie Wahlgren
daglig leder



KONTANTSTRØMOPPSTILLING

NETTHANDELSGRUPPEN AS

	Note	2024	2023
KONTANTSTRØMMER FRA OPERASJONELLE AKTIVITETER			
Resultat før skattekostnad		-120 472 334	-89 020 895
Ordinære avskrivninger	5	9 765 158	10 257 953
Gevinst ved salg av datterselskap		0	-26 570 625
Endring i varelager		19 355 977	39 701 365
Endring i kundefordringer		3 014 890	-3 621 142
Endring i leverandørgjeld		16 631 496	-55 685 638
Gevinst/Tap salg av driftsmidler		-508 895	0
Nedskrivning av andre finansielle anleggsmidler		25 309 906	0
Endring i andre tidsavgrensingsposter		-5 940 314	71 772 050
Netto kontantstrøm fra operasjonelle aktiviteter		-52 844 116	-53 166 931
KONTANTSTRØMMER FRA INVESTERINGSAKTIVITETER			
Innbetalinger ved salg av varige driftsmidler		476 819	0
Utbetalinger ved kjøp av varige driftsmidler		-3 801 294	-14 053 508
Innbetaling ved salg av datterselskap		0	60 000 000
Endring kortsiktig konsernfordringer		0	14 158 530
Inntektsført avsatt utbytte		10 600 000	0
Netto kontantstrøm fra investeringsaktiviteter		7 275 525	60 105 022
KONTANTSTRØMMER FRA FINANSIERINGSAKTIVITETER			
Endring mellomværende konsernselskaper		-9 822 812	-5 299 119
Innbetalinger ved opptak av ny langsiktig gjeld		4 746 577	40 000 000
Innbetalinger ved opptak av ny kortsiktig gjeld		43 584 843	0
Utbetalinger ved nedbetaling av langsiktig gjeld		-3 002 402	-3 000 000
Utbetalinger ved nedbetaling av kortsiktig gjeld		0	-45 696 600
Netto kontantstrøm fra finansieringsaktiviteter		35 506 206	-13 995 719
Netto endring i kontanter og kontantekvivalenter		-10 062 385	-7 057 627
Beh. av kont. og kontantekvivalenter ved per. begynnel		16 259 552	23 317 179
Beh. av kont. og kontantekvivalenter ved per. slutt	13	6 197 167	16 259 552



Regnskapsprinsipper

Årsregnskapet er satt opp i samsvar med regnskapslovens bestemmelser og god regnskapsskikk.

BRUK AV ESTIMATER

I utarbeidelse av årsregnskapet har man brukt estimater og forutsetninger som har påvirket resultatregnskapet og verdsettelsen av eiendeler og gjeld, samt usikre eiendeler og forpliktelser på balansedagen i henhold til god regnskapsskikk. Områder som i stor grad inneholder slike skjønsmessige vurderinger, høy grad av kompleksitet, eller områder hvor forutsetninger og estimater er vesentlige for årsregnskapet, er beskrevet i notene.

VALUTA

Transaksjoner i utenlandsk valuta omregnes til kursen på transaksjonstidspunktet. Pengeposter i utenlandsk valuta omregnes til norske kroner ved å benytte balansedagens kurs. Ikke-pengeposter som måles til historisk kurs uttrykt i utenlandsk valuta, omregnes til norske kroner ved å benytte valutakursen på transaksjonstidspunktet. Ikke-pengeposter som måles til virkelig verdi uttrykt i utenlandsk valuta, omregnes til valutakursen fastsatt på måletidspunktet. Valutakursendringer resultatføres løpende i regnskapsperioden under andre finansposter.

INNETEKTER

Inntektsføring ved salg av varer skjer på leveringstidspunktet. Tjenester inntektsføres etter hvert som de leveres. Inntekter fra salg av tjenester og langsiktige tilvirkingsprosjekter (anleggskontrakter) resultatføres i takt med prosjektets fullføringsgrad, når utfallet av transaksjonen kan estimeres på en pålitelig måte. Når transaksjonens utfall ikke kan estimeres pålitelig, vil kun inntekter tilsvarende påløpte prosjektkostnader inntektsføres. I den perioden det blir identifisert at et prosjekt vil gi et negativt resultat, vil det estimerte tapet på kontrakten bli resultatført i sin helhet.

SKATT

Skattekostnaden i resultatregnskapet omfatter både periodens betalbare skatt og endring i utsatt skatt. Utsatt skatt er beregnet med 22 % på grunnlag av de midlertidige forskjeller som eksisterer mellom regnskapsmessige og skattemessige verdier, samt ligningsmessig underskudd til fremføring ved utgangen av regnskapsåret. Skatteøkende og skattereduserende midlertidige forskjeller som reverseres eller kan reverseres i samme periode er utlignet og nettoført. Netto utsatt skattefordel balanseføres i den grad det er sannsynlig at denne kan bli utnyttet.

KLASSIFISERING OG VURDERING AV ANLEGGSMIDLER

Anleggsmidler omfatter eiendeler bestemt til varig eie og bruk. Anleggsmidler er vurdert til anskaffelseskost, fratrukket avskrivninger og nedskrivninger. Langsiktig gjeld balanseføres til nominelt beløp på transaksjonstidspunktet.

Varige driftsmidler balanseføres og avskrives over driftsmidlets økonomiske levetid. Vesentlige driftsmidler som består av flere betydelige komponenter med ulik levetid er dekomponert med ulik avskrivningstid for de ulike komponentene. Direkte vedlikehold av driftsmidler kostnadsføres løpende under driftskostnader, mens påkostninger eller forbedringer tillegges driftsmidlets kostpris og avskrives i takt med driftsmidlet. Varige driftsmidler nedskrives til gjenvinnbart beløp ved verdifall som forventes ikke å være forbigående. Gjenvinnbart beløp er det høyeste av netto salgsverdi og verdi i bruk. Verdi i bruk er nåverdi av fremtidige kontantstrømmer knyttet til eiendelen. Nedskrivningen reverseres når grunnlaget for nedskrivningen ikke lenger er til stede.

KLASSIFISERING OG VURDERING AV OMLØPSMIDLER

Omløpsmidler og kortsiktig gjeld omfatter normalt poster som forfaller til betaling innen ett år etter balansedagen, samt poster som knytter seg til varekretsløpet. Omløpsmidler vurderes til laveste verdi av anskaffelseskost og virkelig verdi. Kortsiktig gjeld balanseføres til nominelt beløp på transaksjonstidspunktet.



VARER

Varer er vurdert til det laveste av anskaffelseskost og netto salgsverdi. Netto salgsverdi er estimert salgspris ved ordinær drift etter fradrag for beregnede nødvendige utgifter for gjennomføring av salget. Anskaffelseskost inkluderer utgifter påløpt ved anskaffelse av varene og kostnader for å bringe varene til nåværende plassering og tilordnes ved bruk av FIFO - prinsippet.

FORDRINGER

Kundefordringer og andre fordringer oppføres til pålydende etter fradrag for avsetning til forventet tap. Avsetning til tap gjøres på grunnlag av en individuell vurdering av de enkelte fordringene. For øvrige kundefordringer utføres en uspesifisert avsetning for å dekke forventet tap på krav.

PENSJONER - INNSKUDDSBASERT ORDNING

Kostnaden til innskuddsbasert pensjonsordning tilsvarer periodens premie til forsikringsselskapet.

KONTANTSTRØMOPPSTILLING

Kontantstrømoppstillingen er utarbeidet etter den indirekte metoden. Kontanter og kontantekvivalenter omfatter kontanter, bankinnskudd og andre kortsiktige, likvide plasseringer.

Note 1 Mellomværende med selskap i samme konsern

	2024	2023
Fordringer		
Kundefordringer konsern	0	433 593
Andre kortsiktige fordringer konsern	3 707 271	
Sum	3 707 271	433 593
Gjeld	2024	2023
Leverandørgjeld innen konsern	0	163 060
Annen kortsiktig gjeld konsern	-189 534	6 165 998
Sum	-189 534	6 329 058
Transaksjoner med nærstående parter	2024	2023
Salg til selskap i samme konsern	86 121	0
Kjøp fra selskap i samme konsern	30 661 516	42 554 172
Netto transaksjoner i konsernet	30 575 395	42 554 172

Note 2 Salgsinntekter

Geografisk fordeling	2024	2023
Utlandet	4 146 388	5 373 262
Norge	381 417 344	466 738 047
Sum	385 563 732	472 111 308



Note 3 Varer

Varelager	2024	2023
Kostpris varelager	97 251 875	124 649 214
Ukuransnedskrivning	-8 440 000	-16 481 361
Sum varelager	88 811 875	108 167 853

Varelageret er stilt som sikkerhet i forbindelse lån i bank.

Note 4 Lønnskostnader og ytelser, godtgjørelser til daglig leder, styret og revisor

LØNSKOSTNADER

	2024	2023
Lønninger	53 722 688	69 314 767
Arbeidsgiveravgift	8 617 564	9 837 247
Pensjonskostnader	2 924 021	1 561 930
Andre ytelser	1 272 823	1 137 538
Sum	66 537 097	81 851 482

Selskapet har i 2024 sysselsatt 98 årsverk.

PENSJONSFORPLIKTELSER

Selskapet er pliktig til å ha tjenestepensjonsordning etter lov om obligatorisk tjenestepensjon. Selskapets pensjonsordninger tilfredsstillter kravene i denne lov.

YTELSER TIL LEDENDE PERSONER

	Daglig leder	Styret
Lønn	2 071 623	375 000
Pensjonskostnader	29 090	0
Annen godtgjørelse	25 302	0
Sum	2 126 015	375 000

Daglig leder har avtale om lønn i 6 måneder etter fratreden fra sin stilling ved oppsigelse. Det foreligger ingen sluttavtale ved frivillig avgang.

Daglig leder har bonusavtale relatert til EBITDA oppnåelse i Netthandelsgruppen AS. Avtalen er delt inn i 3 trinn med en maksimal oppnåelse på kr 150.000. Daglig leder har også en bonusavtale relatert til salg av New Tonic/Comfyballs. Avtalen er delt inn i 2 trinn med en maksimal oppnåelse på kr 150.000.

Daglig leder har et lån i selskapet på kr 500 000. Lånet er rente- og avdragsfritt. Det er ikke avtalt nedbetalingstid, men vil senest bli gjort opp ved opphør av arbeidsforholdet.

Ingen ansatte eller styremedlemmer har avtale om aksjebasert avlønning.

REVISOR

Kostnadsført revisjonshonorar	kr 631 051 ekskl. mva.
Andre tjenester	kr 50 000 ekskl. mva.
Attestasjonstjenester	kr 4 000 ekskl. mva.



Note 5 Anleggsmidler

	Immaterielle eiendeler	Driftsløsøre, inventar ol.	Sum
Anskaffelseskost pr. 01.01.24	27 990 582	14 667 835	42 658 417
+ Tilgang kjøpte driftsmidler	1 887 911	1 894 281	3 782 192
- Avgang i året	1 907 013	6 171 946	8 078 959
= Anskaffelseskost 31.12.24	27 971 480	10 390 170	38 361 650
Akkumulerte avskrivninger 31.12.24	18 151 794	5 928 569	24 080 363
= Bokført verdi 31.12.24	9 819 686	4 461 600	14 281 286
Årets ordinære avskrivninger	5 966 855	3 798 303	9 765 158
Økonomisk levetid	3-10 år	3-5 år	
Avskrivningsplan	Lineær	Lineær	

Note 6 Leasing

Selskapet leier maskiner til bruk på lager samt diverse kontorutstyr i tillegg til konto og lager.

Operasjonell leasing	2024	2023
Ordinære leiebetalinger	23 630 865	28 327 370

Objekt	Betalt leie 2024	Leieavtale utløper
Lager	10 199 696	2025
Kontor	4 028 315	2027
Leie div. datasystemer	5 380 793	2025/2026 *)
Truck lager	1 963 239	2024
Butikklokaler	1 426 111	2027
Teltlager	447 399	2024
Kopimaskin	99 995	2025
Leie parkering	85 317	2025
Sum	23 630 865	

Selskapet har gjennomført store endringer av driften i 2024 og 2025. I den forbindelse selskapet avsluttet alle leieforhold relatert til lager, samt redusert kontorleie.

*) De aller fleste leide datasystemer fornyes for 1 år av gangen. Disse fornyes løpende basert på en vurdering av behov.



Note 7 Finansinntekter og finanskostnader

Finansinntekter	2024	2023
Gevinst ved salg datterselskap	0	26 570 625
Annen renteinntekt	531 145	523 455
Annen finansinntekt (agio)	2 912 476	1 338 795
Sum finansinntekter	3 443 622	28 432 875

Finanskostnader	2024	2023
Nedskrivning av finansielle eiendeler	25 309 906	0
Rentekostnader fra foretak i samme konsern	0	174 781
Annen rentekostnad	9 947 771	9 329 181
Annen finanskostnad (disagio)	5 376 607	2 879 715
Sum finanskostnader	40 634 284	12 383 677

Note 8 Investering i datterselskaper og andre aksjer

Datterselskap og andre aksjer

Datterselskap	Sted	Eierandel	Egenkapital	Resultat 2024
Vika Sport AS under avvikling	Oslo	100 %	-36 983	-12 770
Netthandelsgruppen Sweden Holding AB under avvikling	Borås	100 %	-5 373 680	-12 031 247

Andre aksjer	Sted	Eierandel	Bokført verdi
New Tonic AS	Vestby	0,003%	0
Makroboks AS	Oslo	10%	18 500

Note 9 Skatt

Årets skattekostnad	2024	2023
Resultatført skatt på ordinært resultat:		
Betalbar skatt	0	0
Endring i utsatt skattefordel	-46 282 357	0
Skattekostnad ordinært resultat	-46 282 357	0
Skattepliktig inntekt:		
Resultat før skatt	-120 472 334	-89 020 895
Permanente forskjeller	25 657 186	-26 538 311
Endring i midlertidige forskjeller	-8 738 596	-9 070 934
Skattepliktig inntekt	-103 553 744	-124 630 139
Betalbar skatt i balansen:		
Betalbar skatt på årets resultat	0	0
Sum betalbar skatt i balansen	0	0

Skatteeffekten av midlertidige forskjeller og underskudd til fremføring som har gitt opphav til utsatt skatt og utsatte skattefordeler, spesifisert på typer av midlertidige forskjeller



	2024	2023	Endring
Varige driftsmidler	995 130	167 785	-827 345
Varebeholdning	-8 440 000	-16 481 361	-8 041 361
Fordringer	-353 894	-223 784	130 110
Sum	-7 798 764	-16 537 360	-8 738 596
Akkumulert fremførbart underskudd	-267 119 801	-163 566 057	103 553 744
Inngår ikke i beregningen av utsatt skatt	0	115 559 205	115 559 205
Grunnlag for utsatt skattefordel	-274 918 565	-64 544 212	210 374 353
Utsatt skattefordel (22 %)	-60 482 084	-14 199 727	46 282 358

Note 10 Egenkapital

	Aksjekapital	Egne aksjer	Overkurs	Udekket tap	Sum egenkapital
Pr. 31.12.2023	614 247	-4 313 730	139 887 874	-85 931 371	50 257 019
Årets resultat				-74 189 977	-74 189 977
Pr 31.12.2024	614 247	-4 313 730	139 887 874	-160 121 347	-23 932 957

Pr 28. mai 2025 er det avholdt ekstraordinær generalforsamling med beslutning om samlet emisjon på kr. 100.135.146. Egenkapitalen er således gjenopprettet før tidspunkt for avleggelse av årsregnskapet og det er grunnlag for fortsatt drift.

Note 11 Gjeld og pantstillelser

	31.12.2024	31.12.2023
Pantsikret gjeld kredittinstitusjoner		
Langsiktig gjeld til kredittinstitusjoner	-6 748 436	-9 750 838
Kassekreditt til kredittinstitusjoner	-60 000 000	-34 416 875
Sum	-66 748 436	-44 167 713
Regnskapsført verdi av pantsikrede eiendeler		
Driftstilbehør	3 738 477	5 092 071
Varelager	88 811 875	108 543 600
Kundefordringer	5 917 676	8 932 566
Sum	98 468 029	122 568 237

Annen langsiktig gjeld

Annen langsiktig gjeld	-48 191 284	-43 444 707
------------------------	-------------	-------------

Selskapet tok opp et lån i 2023 på kr 40 000 000. Lånet er avdragsfritt frem til forfall 14.06.2026. Påløpte renter legges til hovedstol. Som sikkerhet for lånet er det tatt førsteprioritets pant i aksjene i NHG AS, herunder preferanseaksjen, førsteprioritets pant i aksjene til alle datterselskaper, samt førsteprioritets pant i alle fordringer mellom NHG AS og datterselskaper.



Note 12 Kundefordringer

	2024	2023
Kundefordringer til pålydende	6 284 676	9 156 350
Avsetning til tap	367 000	223 784
Balanseført verdi av kundefordringer 31.12	5 917 676	8 932 566

Note 13 Bundne bankinnskudd

Innestående midler på skattetrekkskonto er på kr. 1 843 084 og innestående på depositumskonto som sikkerhet for husleie utgjør kr. 4 281 087.

Note 14 Aksjonærer

AKSJEKAPITALEN I NETTHANDELSGRUPPEN AS PR. 31.12 BESTÅR AV:

	Antall	Pålydende	Bokført
Ordinære aksjer	61 424 700	0,01	614 247
Sum	61 424 700		614 247

EIERSTRUKTUR

De største aksjonærene i % pr. 31.12 var:

	Ordinære	Eierandel	Stemmeandel
FIRMA FIRMALUND AS	11 688 654	19,03	19,29
ORIGO ALPHA AS	11 688 654	19,03	19,29
Momo Invest AS	9 438 654	15,37	15,58
AWC AS	6 503 983	10,59	10,73
VERONIKA MØYHOLM	5 712 500	9,30	9,43
TONIC FATHER AS	2 624 700	4,27	4,33
ØVRE GJØVIK GÅRD AS	2 256 483	3,67	3,72
STENSHAGEN INVEST AS	1 685 726	2,74	2,78
REECO AS	1 639 269	2,67	2,71
AREPO AS	1 055 238	1,72	1,74
MILLENNIUM FALCON AS	1 035 327	1,69	1,71
Søndenfieldske Investeringscompagnie AS	850 000	1,38	1,40
NETTHANDELSGRUPPEN AS	829 818	1,35	
ANDVARI INVESTMENT RESEARCH AS	756 585	1,23	1,25
DYNACY AS	750 000	1,22	1,24
Ivo Invest AS	700 000	1,14	1,16
Tharon AS	700 000	1,14	1,16
Sum >1% eierandel	59 915 591	97,54	97,51
Sum øvrige	1 509 109	2,46	2,49
Totalt antall aksjer	61 424 700	100,00	100,00

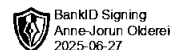


Note 15 Hendelser etter balansedag

Pr. 28. mai 2025 er det avholdt ekstraordinær generalforsamling med beslutning om samlet emisjon på kr. 100.135.146. Selskapet har i tillegg ført forhandlinger med leverandører. Selskapet er betydelig styrket sammenlignet med hvordan årsregnskap og balansen fremstår pr 31.12.24.

Note 16 Finansielle covenants

Selskapet var i brudd på finansielle covenants pr 31.12.2024, men lånebetingelser og borrowing base/covenants krav er reforhandlet med selskapets bankforbindelse og i orden før avleggelse av årsregnskapet.



Til generalforsamlingen i
Netthandelsgruppen AS

UAVHENGIG REVISORS BERETNING

**Grant Thornton
Revisjon AS**
Kirkegata 15
0153 Oslo
Org.nr. 987 632 380
T: +47 22 20 04 00
E: grant@no.gt.com

Konklusjon

Vi har revidert i Netthandelsgruppen AS sitt årsregnskap som viser et underskudd for selskapsregnskapet på NOK 74 189 977 og et underskudd for konsernregnskapet på NOK 62 294 882. Årsregnskapet består av selskaps- og konsernregnskapet som begge består av balanse per 31. desember 2024, resultatregnskap og kontantstrømoppstilling for regnskapsåret avsluttet per denne datoen og noter til årsregnskapet, herunder et sammendrag av viktige regnskapsprinsipper.

Etter vår mening oppfyller årsregnskapet gjeldende lovkrav og gir et rettviseende bilde av selskapets finansielle stilling per 31. desember 2024, og av dets resultater og kontantstrømmer for regnskapsåret avsluttet per denne datoen i samsvar med regnskapslovens regler og god regnskapsskikk i Norge.

Grunnlag for konklusjonen

Vi har gjennomført revisjonen i samsvar med International Standards on Auditing (ISA-ene). Våre oppgaver og plikter i henhold til disse standardene er beskrevet nedenfor i «Revisors oppgaver og plikter ved revisjonen av årsregnskapet». Vi er uavhengige av selskapet i samsvar med kravene i relevante lover og forskrifter i Norge og International Code of Ethics for Professional Accountants (inkludert internasjonale uavhengighetsstandarder) utstedt av International Ethics Standards Board for Accountants (IESBA-reglene), og vi har overholdt våre øvrige etiske forpliktelser i samsvar med disse kravene. Innhentet revisjonsbevis er etter vår vurdering tilstrekkelig og hensiktsmessig som grunnlag for vår konklusjon.

Presisering

Selskapets og konsernets egenkapital er tapt per 31.12.2024. Selskapet er avhengig av tilskudd av ny kapital for å sikre fortsatt drift. Vi viser til note 10 i selskapsregnskapet og note 7 i konsernregnskapet for videre omtale. Dette forholdet har ingen betydning for vår konklusjon om årsregnskapet.

Øvrig informasjon

Styret og daglig leder (ledelsen) er ansvarlige for informasjonen i årsberetningen. Vår konklusjon om årsregnskapet ovenfor dekker ikke informasjonen i årsberetningen.

I forbindelse med revisjonen av årsregnskapet er det vår oppgave å lese årsberetningen. Formålet er å vurdere hvorvidt det foreligger vesentlig inkonsistens mellom årsberetningen og årsregnskapet og den kunnskap vi har opparbeidet oss under revisjonen av årsregnskapet, eller hvorvidt informasjon i årsberetningen ellers fremstår som vesentlig feil. Vi har plikt til å rapportere dersom årsberetningen fremstår som vesentlig feil. Vi har ingenting å rapportere i så henseende.



Basert på kunnskapen vi har opparbeidet oss i revisjonen, mener vi at årsberetningen er konsistent med årsregnskapet og inneholder de opplysninger som skal gis i henhold til gjeldende lovkrav.

Ledelsens ansvar for årsregnskapet

Ledelsen er ansvarlig for å utarbeide årsregnskapet og for at det gir et rettviseende bilde i samsvar med regnskapslovens regler og god regnskapsskikk i Norge. Ledelsen er også ansvarlig for slik internkontroll som den finner nødvendig for å kunne utarbeide et årsregnskap som ikke inneholder vesentlig feilinformasjon, verken som følge av misligheter eller utilsiktede feil.

Ved utarbeidelsen av årsregnskapet må ledelsen ta standpunkt til selskapets evne til fortsatt drift og opplyse om forhold av betydning for fortsatt drift. Forutsetningen om fortsatt drift skal legges til grunn for årsregnskapet så lenge det ikke er sannsynlig at virksomheten vil bli avvirket.

Revisors oppgaver og plikter ved revisjonen av årsregnskapet

Vårt mål er å oppnå betryggende sikkerhet for at årsregnskapet som helhet ikke inneholder vesentlig feilinformasjon, verken som følge av misligheter eller utilsiktede feil, og å avgi en revisjonsberetning som inneholder vår konklusjon. Betryggende sikkerhet er en høy grad av sikkerhet, men ingen garanti for at en revisjon utført i samsvar med ISA-ene, alltid vil avdekke vesentlig feilinformasjon. Feilinformasjon kan oppstå som følge av misligheter eller utilsiktede feil. Feilinformasjon er å anse som vesentlig dersom den enkeltvis eller samlet med rimelighet kan forventes å påvirke de økonomiske beslutningene som brukerne foretar på grunnlag av årsregnskapet.

Som del av en revisjon i samsvar med ISA-ene, utøver vi profesjonelt skjønn og utviser profesjonell skepsis gjennom hele revisjonen. I tillegg:

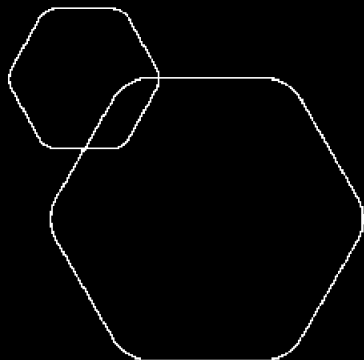
- identifiserer og vurderer vi risikoen for vesentlig feilinformasjon i årsregnskapet, enten det skyldes misligheter eller utilsiktede feil. Vi utformer og gjennomfører revisjonshandlinger for å håndtere slike risikoer, og innhenter revisjonsbevis som er tilstrekkelig og hensiktsmessig som grunnlag for vår konklusjon. Risikoen for at vesentlig feilinformasjon som følge av misligheter ikke blir avdekket, er høyere enn for feilinformasjon som skyldes utilsiktede feil, siden misligheter kan innebære samarbeid, forfalskning, bevisste utelatelser, uriktige fremstillinger eller overstyring av intern kontroll.
- opparbeider vi oss en forståelse av internkontroll som er relevant for revisjonen, for å utforme revisjonshandlinger som er hensiktsmessige etter omstendighetene, men ikke for å gi uttrykk for en mening om effektiviteten av selskapets interne kontroll.
- evaluerer vi om de anvendte regnskapsprinsippene er hensiktsmessige og om regnskapsestimatene og tilhørende noteopplysninger utarbeidet av ledelsen er rimelige.
- konkluderer vi på om ledelsens bruk av fortsatt drift-forutsetningen er hensiktsmessig, og basert på innhentede revisjonsbevis, hvorvidt det foreligger vesentlig usikkerhet knyttet til hendelser eller forhold som kan skape tvil av betydning om selskapets evne til fortsatt drift. Dersom vi konkluderer med at det eksisterer vesentlig usikkerhet, kreves det at vi i revisjonsberetningen henleder oppmerksomheten på tilleggsopplysningene i årsregnskapet, eller, dersom slike tilleggsopplysninger ikke er tilstrekkelige, at vi modifierer vår konklusjon. Våre konklusjoner er basert på revisjonsbevis innhentet frem til datoen for revisjonsberetningen. Etterfølgende hendelser eller forhold kan imidlertid medføre at selskapet ikke kan fortsette driften.
- evaluerer vi den samlede presentasjonen, strukturen og innholdet i årsregnskapet, inkludert tilleggsopplysningene, og hvorvidt årsregnskapet gir uttrykk for de underliggende transaksjonene og hendelsene på en måte som gir et rettviseende bilde.



Vi kommuniserer med styret blant annet om det planlagte innholdet i og tidspunkt for revisjonsarbeidet, og eventuelle vesentlige funn i revisjonen, herunder vesentlige svakheter i internkontroll som vi avdekker gjennom revisjonen.

Oslo, 27.06.2025
Grant Thornton Revisjon AS

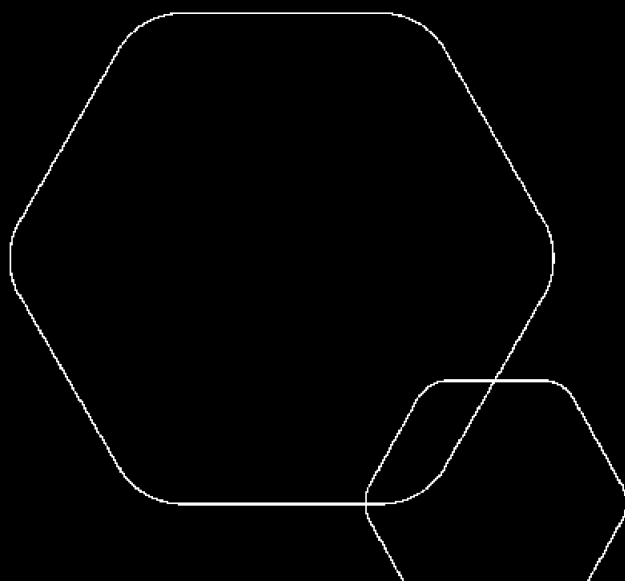
Anne Jorun Oldereid
Statsautorisert revisor
(Elektronisk signert)



Årsregnskap 2024

NETTHANDELSGRUPPEN AS KONSERN

Styrets årsberetning
Resultatregnskap
Balanse
Kontantstrøm
Noter til regnskapet



Org.nr.: 913 661 001



Årsberetning 2024 for NETTHANDELSGRUPPEN AS

Virksomhetens art

NETTHANDELSGRUPPEN AS driver nettbutikk og fysisk butikk med salg av klær, sko, mat og drikke primært i det norske markedet. Selskapets forretningslokale er i Vestby.

Selskapets resultat og stilling

Netthandelsgruppen AS inngår i et konsern med datterselskap i Norge og Sverige.

Selskapet hadde et underskudd på -74 189 977 i 2024 mot et underskudd på -89 020 895 i 2023. Omsetningen ble redusert fra 472 111 308 i 2023 til 385 563 732 i 2024. Bokført verdi av selskapets egenkapital per 31.12.2024 var -23 932 957 mot 50 257 019 per 31.12.2023. Kontantstrøm for operasjonelle aktiviteter i var negativ med -52 844 116 i 2024.

Selskapet har en negativ kontantstrøm fra operasjonelle aktiviteter på -52 844 116 mot et resultat før skatt på -120 472 334. Hovedårsaken til forskjellen skyldes nedskrivning av investeringer i datterselskaper på 25 309 906, økt leverandørgjeld 16 631 496 og reduksjon i varelager 19 355 977. Den negative kontantstrømmen er finansiert ved opptak av kortsiktig gjeld, utbytte fra datterselskap og trekk på kassekreditt.

Underskudd og negativ kontantstrøm skyldes for høye og delvis feilslåtte innkjøp som har medført redusert bruttomargin og behov for realisering av varelageret til priser lavere enn innkjøpspris. Årets underskudd er også en konsekvens av en betydelig salgsnedgang drevet av makroøkonomiske forhold og et svekket forbrukersentiment. Stram likviditet de siste årene har også hindret oss i å investere tilstrekkelig i attraktive varer med høy omløpshastighet. I tillegg har vi sett økte driftskostnader i verdikjeden og i forbindelse med å bygge struktur og kompetanse i samtlige funksjoner i selskapet for å sikre en bærekraftig og fremtidsrettet virksomhet.

Styret er ikke tilfreds med selskapets utvikling. Markedet har vært krevende med høy konkurranse og med sterkt marginpress fra hyppige kampanjer også hos andre markedsaktører. Ledelsen har gjennom året implementert et betydelig kostnadsprogram og gjort flere grep for å redusere arbeidskapitalen ved å fokusere på færre produktkategorier, og styrke salget av lønnsomme produkter.

Årsresultatet er i sin helhet dekket ved overføring til udekket tap.



Konsern

Konsernet har, foruten Netthandelsgruppen AS i Norge, et datterselskap i Sverige. Svenske virksomheten er besluttet avvirket i 2025. Konsernets omsetning 2024 utgjorde 425 114 928 mot 531 511 238 i 2023. Årsresultat endte på -62 294 882 i 2024 mot -85 600 428 i 2023. Bokført verdi av konsernets egenkapital per 31.12.2024 var -22 407 673 mot 39 085 924 per 31.12.2023. Kontantstrøm for operasjonelle aktiviteter i var negativ med -63 965 602 i 2024. Negativt avvik mot driftsresultat skyldes i hovedsak nedskrivninger av finansielle anleggsmidler og periodiseringsposter.

Finansiell risiko

Netthandelsgruppen legger til grunn forsvarlig finansiell styring. Konsernet har noe valutarisiko knyttet til import fra utlandet, samtidig har selskapet store muligheter til å justere sine priser raskt i tråd med eventuelle uforutsette hendelser. Nåværende strategi innbefatter ikke bruk av finansielle instrumenter for valutasikring.

Operasjonell risiko og markedsrisiko

Netthandelsgruppen er et selskap i rask endring hvor for eksempel forbrukeratferd, fremtidige rammebetingelser, lover og regler vil kunne innebære ikke bare risiko, men også gode muligheter for selskapet og konsernet.

Kredittrisiko

Netthandelsgruppen har en virksomhet som innebærer lav risiko for tap på fordringer, ettersom kredittsalg utgjør en liten del av selskapets inntekter. Styret mottar månedlig rapportering av selskapets løpende resultat, nøkkeltall og finansielle stilling.

Likviditetsrisiko

Selskapet har hatt en anstrengt likviditetssituasjon. Omsetningen har vært lavere enn planlagt, og styrets oppfatning er at pågående strategiske tiltak som er iverksatt sammen med kapitaltransaksjoner i 2025, vil være tilstrekkelig for å sikre en forsvarlig likviditet.

Fortsatt drift

Styret og daglig leder har ikke kjennskap til andre opplysninger som påvirker regnskap, noter eller styrets årsberetning enn de som her gis. I samsvar med regnskapsloven §3-3



bekreftes det at forutsetningene for fortsatt drift er til stede. Årsregnskapet er satt opp under denne forutsetningen.

Pr. 28. mai 2025 er det avholdt ekstraordinær generalforsamling med beslutning om samlet emisjon på kr. 100.135.146. Egenkapitalen er således gjenopprettet før tidspunkt for avleggelse av årsregnskapet og det er grunnlag for fortsatt drift. Selskapet har i tillegg ført forhandlinger med leverandører. Selskapet er ved avleggelsen av regnskapet betydelig styrket sammenlignet med hvordan årsregnskapet og balansen fremstår pr 31.12.2024.

Selskapet var i brudd på finansielle covenants pr 31.12.2024, men lånebetingelser og borrowing base/covenants krav er reforhandlet med selskapets bankforbindelse og i orden før avleggelse av årsregnskapet.

Forsknings- og utviklingsaktiviteter

Selskapet bruker betydelige ressurser på utvikling av den teknologiske plattformen til nettbutikken og støttesystemer.

Arbeidsmiljø

Vi er av den oppfatning at arbeidsmiljøet og den generelle trivselen i selskapet er god. Det har ikke forekommet alvorlige ulykker eller skader i 2024.

I siste kvartal 2024 endte selskapet opp med et sykefravær på totalt 3,73% noe som er lavere enn bransjestandarden i lignende selskaper på 6,3 %. Dette er til tross for et år med nedbemanninger i selskapet. Nedbemanning er noe som naturligvis har hatt en påvirkning på arbeidsmiljøet og bedriftskulturen.

Likestilling og diskriminering

Ved utgangen av 2024 hadde selskapet 61 ansatte. Av disse var 43 faste ansatte, 13 var timelønn (fysisk butikk). I tillegg hadde vi 2 stk oppdragstakere på økonomi.

Kjønns sammensetningen i selskapet ved utgangen av 2024 var 38 kvinner og 23 menn. Ledergruppen i selskapet bestod i 2024 av 11 personer, hvorav 6 kvinner og 5 menn.

Selskapet har som policy at arbeid av lik verdi skal gi lik lønn. Det er den enkeltes utdanning og erfaring påvirker lønnsnivået. Selskapet er forpliktet til å sikre likestilling og jobber aktivt med tiltak som fremmer likestilling og mangfold på arbeidsplassen. Dette inkluderer fokus på en balansert kjønnsfordeling i rekrutteringsprosessene, samt gi muligheter til karriereutvikling og ledelsesposisjoner uavhengig av kjønn. Gjennom disse tiltakene



fortsetter selskapet å fremme en arbeidsplass der alle ansatte føler seg verdsatt og likestilt, uavhengig av kjønn, bakgrunn eller stilling.

Netthandelsgruppen jobber aktivt for å fremme likestilling og inkludering. I rekruttering tilstreber vi kjønnsbalanse og vurderer søkere på bakgrunn av kompetanse. Vi har i 2024 gjennomført interne prosesser for å sikre at stillingstitler og lønnsfastsettelse er tydelig knyttet til ansvar og krav, og ikke påvirket av kjønn. Videre jobbes det for å sikre lik tilgang til utviklingsmuligheter og karriereveier for alle ansatte.

Selskapet jobber aktivt med å få begge kjønn representert i selskapets forskjellige nivåer, fra medarbeider til ledelse. Selskapets daglige leder er kvinne. Styret består i dag av 2 menn.

Lønnskartlegging

Det er sammenlignet lønn innenfor stillingskategorier der både kvinner og menn er representert. Lønnskartleggingen ble gjennomført ved hjelp av Visma Payroll. Analysen viser at det ikke foreligger systematiske lønnsforskjeller som ikke kan forklares med objektive kriterier som ansiennitet, utdanning eller ansvarsnivå.

Åpenhetsloven

Redegjørelse om åpenhetsloven vil bli publisert på selskapets hjemmeside senest 30.juni 2025. Den finnes her: <https://netthandelsgruppen.no>.

Samfunnsansvar

Ansvarlig drift og det å bidra positivt til samfunnet vi er en del av, er kjerneverdier for Netthandelsgruppen AS. Alle våre produkter og vår virksomhet skal være i tråd med internasjonale menneskerettighetsstandarder og standarder for anstendige arbeidsforhold. Virksomheten vår følger FNs retningsgivende prinsipper for ansvarlig næringsliv og menneskerettigheter, og OECDs retningslinjer for ansvarlig næringsliv. Vår overordnede tilnærming for å oppfylle vår forpliktelse til å respektere grunnleggende menneskerettigheter og anstendige arbeidsforhold styres gjennom vår policy for bærekraftig forretningspraksis som omfatter både vår egen virksomhet og vår leverandørkjede.

Redegjørelsen for lønnskartlegging, deltidsarbeid og samfunnsansvar finnes i dokument for åpenhetsloven på selskapets hjemmeside <https://netthandelsgruppen.no/>



Ytre miljø

Selskapets virksomhet påvirker ikke det ytre miljø utover det normale for handelsvirksomheter/bransjen. Selskapet har et bevisst forhold til å utøve sin virksomhet så miljøvennlig som mulig og jobber kontinuerlig med å forbedre sine prosesser og rutiner som kan påvirke det ytre miljøet.

Styreansvarsforsikring

Det er tegnet forsikring for styrets medlemmer og daglig leder for deres mulige erstatningsansvar overfor foretaket og tredjepersoner. Forsikringen dekker det rettslige erstatningsansvaret styret eller styremedlemmet kan pådra seg under utøvelsen av styreverv, samt ansvaret som daglig leder kan pådra seg i rollen som daglig leder.

Vestby, 26.06.2025

Styret i NETTHANDELSGRUPPEN AS

Bjarte Røyrvik
Styreleder

Anders Kjellen
Styremedlem



RESULTATREGNSKAP

NETTHANDELSGRUPPEN AS KONSERN

DRIFTSINNEKTER OG DRIFTSKOSTNADER	Note	2024	2023
Salgsinntekt		421 297 466	499 020 924
Annen driftsinntekt		3 817 461	32 490 314
Sum driftsinntekter	1	425 114 927	531 511 238
Varekostnad		262 529 729	312 974 280
Lønnskostnad	2	71 370 794	89 153 244
Avskrivning av driftsmidler og immaterielle eiendeler	3	9 808 320	12 572 941
Annen driftskostnad	2, 4	159 726 920	189 310 849
Sum driftskostnader		503 435 763	604 011 314
Driftsresultat		-78 320 836	-72 500 076
FINANSINNEKTER OG FINANSKOSTNADER			
Annen finansinntekt	5	3 710 557	2 555 650
Nedskrivning av finansielle eiendeler	5	18 400 000	0
Annen finanskostnad	5	15 459 413	14 070 931
Resultat av finansposter		-30 148 856	-11 515 281
Resultat før skattekostnad		-108 469 692	-84 015 357
Skattekostnad på resultat	6	-46 174 810	1 585 071
Årsresultat	7	-62 294 882	-85 600 428
OVERFØRINGER			
Overført til udekket tap		62 294 882	85 600 428
Sum overføringer	7	-62 294 882	-85 600 428



BALANSE

NETTHANDELSGRUPPEN AS KONSERN

EIENDELER	Note	2024	2023
ANLEGGSMIDLER			
IMMATERIELLE EIENDELER			
Utvikling	3	9 819 686	13 847 452
Utsatt skattefordel	6	60 482 084	14 199 727
Sum immaterielle eiendeler		70 301 770	28 047 179
VARIGE DRIFTSMIDLER			
Tomter, bygninger o.a. fast eiendom		723 123	1 273 551
Driftsløsøre, inventar o.a. utstyr	8	3 762 943	5 159 125
Sum varige driftsmidler	3	4 486 066	6 432 676
FINANSIELLE ANLEGGSMIDLER			
Investeringer i aksjer og andeler	9	18 500	29 018 500
Andre langsiktige fordringer		0	91 170
Sum finansielle anleggsmidler		18 500	29 109 670
Sum anleggsmidler		74 806 336	63 589 525
OMLØPSMIDLER			
Lager av varer og annen beholdning	8, 10	96 845 502	124 135 657
FORDRINGER			
Kundefordringer	8, 11	5 917 676	8 522 487
Andre kortsiktige fordringer		2 764 398	10 661 516
Sum fordringer		8 682 074	19 184 003
INVESTERINGER			
Bankinnskudd, kontanter o.l.	12	6 919 823	18 313 532
Sum omløpsmidler		112 447 399	161 633 192
Sum eiendeler		187 253 735	225 222 717



BALANSE

NETTHANDELSGRUPPEN AS KONSERN

EGENKAPITAL OG GJELD	Note	2024	2023
EGENKAPITAL			
INNSKUTT EGENKAPITAL			
Aksjekapital	13	614 247	614 247
Egne aksjer	13	-4 313 730	-4 313 730
Overkurs		139 887 874	139 887 874
Sum innskutt egenkapital		136 188 391	136 188 391
OPPTJENT EGENKAPITAL			
Udekket tap		-158 596 064	-97 102 467
Sum opptjent egenkapital		-158 596 064	-97 102 467
Sum egenkapital	7, 14	-22 407 673	39 085 924
GJELD			
ANNEN LANGSIKTIG GJELD			
Gjeld til kredittinstitusjoner	8	6 748 436	9 750 838
Øvrig langsiktig gjeld	8	48 191 284	43 444 707
Sum annen langsiktig gjeld		54 939 720	53 195 545
KORTSIKTIG GJELD			
Gjeld til kredittinstitusjoner	8, 15	60 000 000	34 416 875
Leverandørgjeld		37 138 199	48 593 144
Betalbar skatt	6	108 805	0
Skyldig offentlige avgifter		9 009 583	16 073 643
Annen kortsiktig gjeld		48 465 102	33 857 586
Sum kortsiktig gjeld		154 721 688	132 941 248
Sum gjeld		209 661 408	186 136 793
Sum egenkapital og gjeld		187 253 735	225 222 717

Vestby, 26.06.2025

Styret i NETTHANDELSGRUPPEN AS KONSERN

Bjarte Røyrvik
styreleder

Anders Kjellen
styremedlem

Målfrid Marie Wahlgren
daglig leder



KONTANTSTRØMOPPSTILLING

NETTHANDELSGRUPPEN AS KONSERN

	Note	2024	2023
KONTANTSTRØMMER FRA OPERASJONELLE AKTIVITETER			
Resultat før skattekostnad		-108 469 692	-84 015 357
Ordinære avskrivninger	3	9 808 320	12 572 941
Betalbar skatt		0	-2 447
Gevinst ved salg av datterselskap		0	-28 831 866
Endring i varelager		27 290 155	91 995 169
Endring i kundefordringer		2 604 811	1 424 635
Endring i leverandørgjeld		-11 454 945	-33 725 441
Gevinst/Tap salg av driftsmidler		-508 895	0
Nedskrivning av andre finansielle anleggsmidler		18 491 170	0
Endring i andre tidsavgrensingsposter		-1 726 526	-3 920 208
Netto kontantstrøm fra operasjonelle aktiviteter		-63 965 602	-44 502 574
KONTANTSTRØMMER FRA INVESTERINGSAKTIVITETER			
Innbetalinger ved salg av varige driftsmidler		476 819	0
Utbetalinger ved kjøp av varige driftsmidler		-3 833 944	-14 030 089
Innbetaling ved salg av datterselskap		0	59 265 580
Inntektsført avsatt utbytte		10 600 000	0
Netto kontantstrøm fra investeringsaktiviteter		7 242 875	45 235 491
KONTANTSTRØMMER FRA FINANSIERINGSAKTIVITETER			
Innbetalinger ved opptak av ny langsiktig gjeld		4 746 577	40 000 000
Innbetalinger ved opptak av ny kortsiktig gjeld		43 584 843	0
Utbetalinger ved nedbetaling av langsiktig gjeld		-3 002 402	-3 000 000
Utbetalinger ved nedbetaling av kortsiktig gjeld		0	-45 696 568
Netto kontantstrøm fra finansieringsaktiviteter		45 329 018	-8 696 568
Netto endring i kontanter og kontantekvivalenter		-11 393 709	-7 963 651
Beh. av kont. og kontantekvivalenter ved per. begynnel		18 313 532	26 277 213
Beh. av kont. og kontantekvivalenter ved per. slutt	12	6 919 823	18 313 562



Regnskapsprinsipper

Årsregnskapet er satt opp i samsvar med regnskapslovens bestemmelser og god regnskapsskikk.

KONSOLIDERING

Konsernregnskapet inkluderer Netthandelsgruppen AS, Netthandelsgruppen Sweden Holding AB, Netthandelsgruppen Sweden AB og Aware AB. Aware AB ble avhendet med virkning 1. november 2024 og resultat frem til avhendingstidspunkt er inkludert i konsernet. Netthandelsgruppen AS eier også Vika Sport AS 100%. dette selskapet har ingen drift eller eiendeler av betydning og vi bli avvirket i 2025. Vika Sport AS er derfor vurdert som ubetydelig og er ikke inkludert i konsernregnskapet. Transaksjoner og mellomværende mellom selskapene i konsernet er eliminert. Konsernregnskapet er utarbeidet etter ensartede prinsipper, ved at datterselskapet følger de samme regnskapsprinsipper som morselskapet.

Oppkjøpsmetoden benyttes ved regnskapsføring av virksomhetssammenslutninger. Selskaper som er kjøpt eller solgt i løpet av året inkluderes i konsernregnskapet fra det tidspunktet kontroll oppnås og inntil kontroll opphører.

Tilknyttede selskaper er enheter hvor konsernet har betydelig, men ikke bestemmende innflytelse, over den finansielle og operasjonelle styringen (normalt ved eierandel på mellom 20 % og 50 %). Konsernregnskapet inkluderer konsernets andel av resultat fra tilknyttede selskaper regnskapsført etter egenkapitalmetoden fra det tidspunktet betydelig innflytelse oppnås og inntil slik innflytelse opphører.

Når konsernets tapsandel overstiger investeringen i et tilknyttet selskap, reduseres konsernets balanseførte verdi til null og ytterligere tap regnskapsføres ikke med mindre konsernet har en forpliktelse til å dekke dette tapet.

BRUK AV ESTIMATER

I utarbeidelse av årsregnskapet har man brukt estimater og forutsetninger som har påvirket resultatregnskapet og verdsettelsen av eiendeler og gjeld, samt usikre eiendeler og forpliktelser på balansedagen i henhold til god regnskapsskikk. Områder som i stor grad inneholder slike skjønsmessige vurderinger, høy grad av kompleksitet, eller områder hvor forutsetninger og estimater er vesentlige for årsregnskapet, er beskrevet i notene.

VALUTA

Transaksjoner i utenlandsk valuta omregnes til kursen på transaksjonstidspunktet. Pengeposter i utenlandsk valuta omregnes til norske kroner ved å benytte balansedagens kurs. Ikke-pengeposter som måles til historisk kurs uttrykt i utenlandsk valuta, omregnes til norske kroner ved å benytte valutakursen på transaksjonstidspunktet. Ikke-pengeposter som måles til virkelig verdi uttrykt i utenlandsk valuta, omregnes til valutakursen fastsatt på måletidspunktet. Valutakursendringer resultatføres løpende i regnskapsperioden under andre finansposter.

INNETEKTER

Inntektsføring ved salg av varer skjer på leveringstidspunktet. Tjenester inntektsføres etter hvert som de leveres. Inntekter fra salg av tjenester og langsiktige tilvirkingsprosjekter (anleggskontrakter) resultatføres i takt med prosjektets fullføringsgrad, når utfallet av transaksjonen kan estimeres på en pålitelig måte. Når transaksjonens utfall ikke kan estimeres pålitelig, vil kun inntekter tilsvarende påløpte prosjektkostnader inntektsføres. I den perioden det blir identifisert at et prosjekt vil gi et negativt resultat, vil det estimerte tapet på kontrakten bli resultatført i sin helhet.

SKATT

Skattekostnaden i resultatregnskapet omfatter både periodens betalbare skatt og endring i utsatt skatt. Utsatt skatt er beregnet med 22 % på grunnlag av de midlertidige forskjeller som eksisterer mellom regnskapsmessige og skattemessige verdier, samt ligningsmessig underskudd til fremføring ved utgangen av regnskapsåret. Skatteøkende og skattereduserende midlertidige forskjeller som reverserer eller kan reverseres i samme periode er utlignet og nettoført. Netto utsatt skattefordel balanseføres i den grad det er sannsynlig at denne kan bli utnyttet.



KLASSIFISERING OG VURDERING AV ANLEGGSMIDLER

Anleggsmidler omfatter eiendeler bestemt til varig eie og bruk. Anleggsmidler er vurdert til anskaffelseskost, fratrukket avskrivninger og nedskrivninger. Langsiktig gjeld balanseføres til nominelt beløp på transaksjonstidspunktet.

Varige driftsmidler balanseføres og avskrives over driftsmidlets økonomiske levetid. Vesentlige driftsmidler som består av flere betydelige komponenter med ulik levetid er dekomponert med ulik avskrivningstid for de ulike komponentene. Direkte vedlikehold av driftsmidler kostnadsføres løpende under driftskostnader, mens påkostninger eller forbedringer tillegges driftsmidlets kostpris og avskrives i takt med driftsmidlet. Varige driftsmidler nedskrives til gjenvinnbart beløp ved verdifall som forventes ikke å være forbigående. Gjenvinnbart beløp er det høyeste av netto salgsverdi og verdi i bruk. Verdi i bruk er nåverdi av fremtidige kontantstrømmer knyttet til eiendelen. Nedskrivningen reverseres når grunnlaget for nedskrivningen ikke lenger er til stede.

KLASSIFISERING OG VURDERING AV OMLØPSMIDLER

Omløpsmidler og kortsiktig gjeld omfatter normalt poster som forfaller til betaling innen ett år etter balansedagen, samt poster som knytter seg til varekretsløpet. Omløpsmidler vurderes til laveste verdi av anskaffelseskost og virkelig verdi. Kortsiktig gjeld balanseføres til nominelt beløp på transaksjonstidspunktet.

VARER

Varer er vurdert til det laveste av anskaffelseskost og netto salgsverdi. Netto salgsverdi er estimert salgspris ved ordinær drift etter fradrag for beregnede nødvendige utgifter for gjennomføring av salget. Anskaffelseskost inkluderer utgifter påløpt ved anskaffelse av varene og kostnader for å bringe varene til nåværende plassering og tilordnes ved bruk av FIFO - prinsippet.

FORDRINGER

Kundefordringer og andre fordringer oppføres til pålydende etter fradrag for avsetning til forventet tap. Avsetning til tap gjøres på grunnlag av en individuell vurdering av de enkelte fordringene. For øvrige kundefordringer utføres en uspesifisert avsetning for å dekke forventet tap på krav.

PENSJONER - INNSKUDDSBASERT ORDNING

Kostnaden til innskuddsbasert pensjonsordning tilsvarer periodens premie til forsikringsselskapet.

KONTANTSTRØMOPPSTILLING

Kontantstrømoppstillingen er utarbeidet etter den indirekte metoden. Kontanter og kontantekvivalenter omfatter kontanter, bankinnskudd og andre kortsiktige, likvide plasseringer.

Note 1 Salgsinntekter

Geografisk fordeling	2024	2023
Utlandet	74 445 221	40 011 704
Norge	350 669 706	491 499 534
Sum	425 114 927	531 511 238



Note 2 Lønnskostnader og ytelser, godtgjørelser til daglig leder, styret og revisor

LØNNSKOSTNADER

	2024	2023
Lønninger	57 115 102	74 298 397
Arbeidsgiveravgift	9 740 280	11 441 112
Pensjonskostnader	3 170 410	1 791 931
Andre ytelser	1 345 002	1 621 804
Sum	71 370 794	89 153 244

Selskapet har i 2024 sysselsatt 105 årsverk.

PENSJONSFORPLIKTELSER

Selskapet er pliktig til å ha tjenstepensjonsordning etter lov om obligatorisk tjenstepensjon. Selskapets pensjonsordninger tilfredsstiller kravene i denne lov.

YTELSER TIL LEDENDE PERSONER

	Daglig leder	Styret
Lønn	2 071 623	375 000
Pensjonskostnader	29 090	0
Annen godtgjørelse	25 302	0
Sum	2 126 015	375 000

Daglig leder har avtale om lønn i 6 måneder etter fratreden fra sin stilling ved oppsigelse. Det foreligger ingen sluttavtale ved frivillig avgang.

Daglig leder har bonusavtale relatert til EBITDA oppnåelse i Netthandelgruppen AS. Avtalen er delt inn i 3 trinn med en maksimal oppnåelse på kr 150.000. Daglig leder har også en bonusavtale relatert til salg av New Tonic/Comfyballs. Avtalen er delt inn i 2 trinn med en maksimal oppnåelse på kr 150.000.

Daglig leder har et lån i selskapet på kr 500.000. Lånet er rente- og avdragsfritt. Det er ikke avtalt nedbetalingstid, men vil senest bli gjort opp ved opphør av arbeidsforholdet.

Ingen ansatte eller styremedlemmer har avtale om aksjebasert avlønning.

REVISOR

Kostnadsført revisjonshonorar	kr 869 680 ekskl. mva.
Andre tjenester	kr 50 000 ekskl. mva.
Attestasjonstjenester	kr 4 000 ekskl. mva.



Note 3 Anleggsmidler

	Immaterielle eiendeler	Driftsløsøre, inventar ol.	Sum
Anskaffelseskost pr. 01.01.24	28 165 240	14 820 122	42 985 362
+ Tilgang kjøpte driftsmidler	1 887 911	1 894 281	3 782 192
- Avgang i året	1 907 013	6 171 946	8 078 959
= Anskaffelseskost 31.12.24	28 146 138	10 542 457	38 688 595
Akkumulerte avskrivninger 31.12.24	18 326 452	6 056 391	24 382 843
= Bokført verdi 31.12.24	9 819 686	4 486 066	14 305 752
Årets ordinære avskrivninger	5 966 855	3 841 465	9 808 320
Økonomisk levetid	3-10 år	3-5 år	
Avskrivningsplan	Lineær	Lineær	

Note 4 Leasing

Selskapet leier maskiner til bruk på lager samt diverse kontorutstyr i tillegg til konto og lager.

Operasjonell leasing	2024	2023
Ordinære leiebetalinger	25 950 552	28 327 370

Objekt	Betalt leie 2024	Leieavtale utløper
Lager	12 519 383	2025
Kontor	4 028 315	2027
Leie div. datasystemer	5 380 793	2025/2026 *)
Truck lager	1 963 239	2024
Butikklokaler	1 426 111	2027
Teltlager	447 399	2024
Kopimaskin	99 995	2025
Leie parkering	85 317	2025
Sum	25 950 552	

Selskapet har gjennomført store endringer av driften i 2024 og 2025. I den forbindelse har selskapet avsluttet alle leieforhold relatert til lager, samt redusert kontorleie.

*) De aller fleste leide datasystemer fornyes for 1 år av gangen. Disse fornyes løpende basert på en vurdering av behov.



Note 5 Finansinntekter og finanskostnader

Finansinntekter	2024	2023
Annen finanskostnad	0	2 555 650
Annen renteinntekt	558 035	0
Valutagevinst	3 152 522	0
Sum finansinntekter	3 710 557	2 555 650
Finanskostnader	2024	2023
Nedskrivning av finansielle eiendeler	18 400 000	0
Annen finanskostnad	0	14 070 931
Annen rentekostnad	9 959 476	0
Valutatap	5 499 937	0
Sum finanskostnader	33 859 413	14 070 931

Note 6 Skatt

Grunnlag for beregning av skatt	2024	2023
Ordinært resultat før skattekostnad	-108 469 692	-84 015 358
+/- Permanente forskjeller	18 777 700	-26 508 476
+/- årets endring midlertidige forskjeller	-8 738 596	-8 699 755
Fremførbart underskudd	-6 409 982	0
Årets skattegrunnlag	-104 840 570	-119 223 588
Betalbar innteksskatt	108 805	1 585 071
+/- endring i utsatt skatt	-46 282 358	0
Omregningsdifferanse	-1 258	0
Skattekostnad i resultatregnskapet	-46 174 811	1 585 071
Betalbar skatt i balansen:		
Betalbar skatt på årets resultat	108 805	1 585 071
Betalbar skatt overdratt ved salg av New Tonic AS	0	-1 585 071
Sum betalbar skatt i balansen	108 805	0

Skatteeffekten av midlertidige forskjeller og underskudd til fremføring som har gitt opphav til utsatt skatt og utsatte skattefordeler, spesifisert på typer av midlertidige forskjeller.

	2024	2023	Endring
Varige driftsmidler	995 130	-203 394	-1 198 524
Varebeholdning	-8 440 000	-16 481 361	-8 041 361
Fordringer	-353 894	-223 784	130 110
Sum	-7 798 764	-16 908 539	-9 109 775
Akkumulert fremførbart underskudd	-267 273 628	-169 390 143	97 883 485
Sum midlertidige forskjeller	-275 072 392	-186 298 682	88 773 710
Utsatt skattefordel 31.12	-60 513 773	-40 900 171	-19 613 602
Utsatt skattefordel ikke balanseført	31 689	26 700 445	-26 668 756
Balanseført utsatt skatt	-60 482 084	-14 199 727	-46 282 358

Utsatt skattefordel balanseføres i den grad det er sannsynlig at denne kan bli utnyttet.



Note 7 Egenkapital

	Aksjekapital	Egne aksjer	Overkurs	Udekket tap	Sum egenkapital
Pr. 31.12.2023	614 247	-4 313 730	139 887 874	-97 102 467	39 085 924
Årets resultat				-62 294 882	-62 294 882
Avgang konsernselskaper				165 300	165 300
Omregningsdifferanser			0	635 985	635 985
Pr 31.12.2024	614 247	-4 313 730	139 887 874	-158 596 064	-22 407 673

Pr. 28. mai 2025 er det avholdt ekstraordinær generalforsamling med beslutning om samlet emisjon på kr. 100.135.146. Egenkapitalen er således gjenopprettet før tidspunkt for avleggelse av årsregnskapet og det er grunnlag for fortsatt drift.

Note 8 Gjeld og pantstillelser

	31.12.2024	31.12.2023
Pantsikret gjeld kredittinstitusjoner		
Langsiktig gjeld til kredittinstitusjoner	-6 748 436	-9 750 838
Kassekreditt til kredittinstitusjoner	-60 000 000	-34 416 875
Sum	-66 748 436	-44 167 713
Regnskapsført verdi av pantsikrede eiendeler		
Driftstilbehør	3 738 477	5 092 071
Varelager	96 845 502	108 167 853
Kundefordringer	5 917 676	8 541 093
Sum	106 501 655	121 801 017

Annen langsiktig gjeld

Annen langsiktig gjeld	-48 191 284	-43 444 707
------------------------	-------------	-------------

Selskapet tok opp et lån i 2023 på kr 40 000 000. Lånet er avdragsfritt frem til forfall 14.06.2026. Påløpte renter legges til hovedstol. Som sikkerhet for lånet er det tatt førsteprioritets pant i aksjene i NHG AS, herunder preferanseaksjen, førsteprioritets pant i aksjene til alle datterselskaper, samt førsteprioritets pant i alle fordringer mellom NHG AS og datterselskaper.



Note 9 Investering i datterselskaper og andre aksjer

Datterselskap og andre aksjer

Datterselskap	Sted	Eierandel	Egenkapital	Resultat 2024
Vika Sport AS under avvikling *)	Oslo	100 %	-36 983	-12 770

*) Selskapet er ikke konsolidert inn i konsernet p.g.a. inaktivt selskap under avvikling

Andre aksjer	Sted	Eierandel	Bokført verdi
New Tonic AS	Vestby	0,003%	0
Makroboks AS	Oslo	10%	18 500

*) Selskapet er ikke konsolidert inn i konsernet p.g.a. inaktivt selskap under avvikling.

Note 10 Varer

Varelager	2024	2023
Kostpris varelager	105 533 964	141 110 868
Ukuransnedskrivning	-8 688 462	-16 975 211
Sum varelager	96 845 502	124 135 657

Note 11 Kundefordringer

	2024	2023
Kundefordringer til pålydende	6 284 676	8 522 487
Avsetning til tap	367 000	0
Balanseført verdi av kundefordringer 31.12	5 917 676	8 522 487

Note 12 Bundne bankinnskudd

Innestående midler på skattetrekkkonto er på kr. 1 843 084 og innestående på depositumskonto som sikkerhet for husleie utgjør kr. 4 281 087. Depositum er presentert som bankinnskudd.



Note 13 Aksjonærer

AKSJEKAPITALEN I NETTHANDELSGRUPPEN AS PR. 31.12 BESTÅR AV:

	Antall	Pålydende	Bokført
Ordinære aksjer	61 424 700	0,01	614 247
Sum	61 424 700		614 247

EIERSTRUKTUR

De største aksjonærene i % pr. 31.12 var:

	Ordinære	Eierandel	Stemmeandel
FIRMA FIRMALUND AS	11 688 654	19,03	19,29
ORIGO ALPHA AS	11 688 654	19,03	19,29
Momo Invest AS	9 438 654	15,37	15,58
AWC AS	6 503 983	10,59	10,73
VERONIKA MØYHOLM	5 712 500	9,30	9,43
TONIC FATHER AS	2 624 700	4,27	4,33
ØVRE GJØVIK GÅRD AS	2 256 483	3,67	3,72
STENSHAGEN INVEST AS	1 685 726	2,74	2,78
REECO AS	1 639 269	2,67	2,71
AREPO AS	1 055 238	1,72	1,74
MILLENNIUM FALCON AS	1 035 327	1,69	1,71
Søndenfieldske Investeringscompagnie AS	850 000	1,38	1,40
NETTHANDELSGRUPPEN AS	829 818	1,35	
ANDVARI INVESTMENT RESEARCH AS	756 585	1,23	1,25
DYNACY AS	750 000	1,22	1,24
Ivo Invest AS	700 000	1,14	1,16
Tharon AS	700 000	1,14	1,16
Sum >1% eierandel	59 915 591	97,54	97,51
Sum øvrige	1 509 109	2,46	2,49
Totalt antall aksjer	61 424 700	100,00	100,00

Note 14 Hendelser etter balansedag

Pr. 28. mai 2025 er det avholdt ekstraordinær generalforsamling med beslutning om samlet emisjon på kr. 100.135.146. Selskapet har i tillegg ført forhandlinger med leverandører. Konsernet er betydelig styrket sammenlignet med hvordan årsregnskap og balanse fremstår pr 31.12.2024.

Note 15 Finansielle covenants







Selskapet var i brudd på finansielle covenants pr 31.12.2024, men lånebetingelser og borrowing base/covenants krav er reforhandlet med selskapets bankforbindelse og i orden før avleggelse av årsregnskapet.



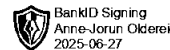
Revisjonsspor

Tittel	Dokumenter til signering
Filnavn	Årsberetnin...EN_AS_.docx and 2 others
Dokument-ID	5a75f98f6944fccee8165b8aac6f6b41e30d1994
Datoformat revisjonssporing	MM / DD / YYYY
Status	● Underskrevet

Dokumenthistorikk

 SENDT	06 / 26 / 2025 15:17:58 UTC	Sendt for underskriving til Bjarte Røyrvik (bjarte.royrvik@outlook.com) and Anders Kjellen (anders.kjellen@sunkost.no) fra mw@netthandelsgruppen.no IP: 84.215.93.248
 VIST	06 / 26 / 2025 15:21:00 UTC	Vist av Bjarte Røyrvik (bjarte.royrvik@outlook.com) IP: 79.160.234.20
 UNDERSKREVET	06 / 26 / 2025 15:22:00 UTC	Skrevet under av Bjarte Røyrvik (bjarte.royrvik@outlook.com) IP: 79.160.234.20
 VIST	06 / 26 / 2025 15:26:55 UTC	Vist av Anders Kjellen (anders.kjellen@sunkost.no) IP: 81.166.20.186
 UNDERSKREVET	06 / 26 / 2025 15:27:41 UTC	Skrevet under av Anders Kjellen (anders.kjellen@sunkost.no) IP: 81.166.20.186
 FULLFØRT	06 / 26 / 2025 15:27:41 UTC	Dokumentet er fullført.

Levert av  Dropbox Sign



Til generalforsamlingen i
Netthandelsgruppen AS

UAVHENGIG REVISORS BERETNING

Grant Thornton

Revisjon AS

Kirkegata 15

0153 Oslo

Org.nr. 987 632 380

T: +47 22 20 04 00

E: grant@no.gt.com

Konklusjon

Vi har revidert i Netthandelsgruppen AS sitt årsregnskap som viser et underskudd for selskapsregnskapet på NOK 74 189 977 og et underskudd for konsernregnskapet på NOK 62 294 882. Årsregnskapet består av selskaps- og konsernregnskapet som begge består av balanse per 31. desember 2024, resultatregnskap og kontantstrømoppstilling for regnskapsåret avsluttet per denne datoen og noter til årsregnskapet, herunder et sammendrag av viktige regnskapsprinsipper.

Etter vår mening oppfyller årsregnskapet gjeldende lovkrav og gir et rettviseende bilde av selskapets finansielle stilling per 31. desember 2024, og av dets resultater og kontantstrømmer for regnskapsåret avsluttet per denne datoen i samsvar med regnskapslovens regler og god regnskapsskikk i Norge.

Grunnlag for konklusjonen

Vi har gjennomført revisjonen i samsvar med International Standards on Auditing (ISA-ene). Våre oppgaver og plikter i henhold til disse standardene er beskrevet nedenfor i «Revisors oppgaver og plikter ved revisjonen av årsregnskapet». Vi er uavhengige av selskapet i samsvar med kravene i relevante lover og forskrifter i Norge og International Code of Ethics for Professional Accountants (inkludert internasjonale uavhengighetsstandarder) utstedt av International Ethics Standards Board for Accountants (IESBA-reglene), og vi har overholdt våre øvrige etiske forpliktelser i samsvar med disse kravene. Innhentet revisjonsbevis er etter vår vurdering tilstrekkelig og hensiktsmessig som grunnlag for vår konklusjon.

Presisering

Selskapets og konsernets egenkapital er tapt per 31.12.2024. Selskapet er avhengig av tilskudd av ny kapital for å sikre fortsatt drift. Vi viser til note 10 i selskapsregnskapet og note 7 i konsernregnskapet for videre omtale. Dette forholdet har ingen betydning for vår konklusjon om årsregnskapet.

Øvrig informasjon

Styret og daglig leder (ledelsen) er ansvarlige for informasjonen i årsberetningen. Vår konklusjon om årsregnskapet ovenfor dekker ikke informasjonen i årsberetningen.

I forbindelse med revisjonen av årsregnskapet er det vår oppgave å lese årsberetningen. Formålet er å vurdere hvorvidt det foreligger vesentlig inkonsistens mellom årsberetningen og årsregnskapet og den kunnskap vi har opparbeidet oss under revisjonen av årsregnskapet, eller hvorvidt informasjon i årsberetningen ellers fremstår som vesentlig feil. Vi har plikt til å rapportere dersom årsberetningen fremstår som vesentlig feil. Vi har ingenting å rapportere i så henseende.



Basert på kunnskapen vi har opparbeidet oss i revisjonen, mener vi at årsberetningen er konsistent med årsregnskapet og inneholder de opplysninger som skal gis i henhold til gjeldende lovkrav.

Ledelsens ansvar for årsregnskapet

Ledelsen er ansvarlig for å utarbeide årsregnskapet og for at det gir et rettviseende bilde i samsvar med regnskapslovens regler og god regnskapsskikk i Norge. Ledelsen er også ansvarlig for slik internkontroll som den finner nødvendig for å kunne utarbeide et årsregnskap som ikke inneholder vesentlig feilinformasjon, verken som følge av misligheter eller utilsiktede feil.

Ved utarbeidelsen av årsregnskapet må ledelsen ta standpunkt til selskapets evne til fortsatt drift og opplyse om forhold av betydning for fortsatt drift. Forutsetningen om fortsatt drift skal legges til grunn for årsregnskapet så lenge det ikke er sannsynlig at virksomheten vil bli avvirket.

Revisors oppgaver og plikter ved revisjonen av årsregnskapet

Vårt mål er å oppnå betryggende sikkerhet for at årsregnskapet som helhet ikke inneholder vesentlig feilinformasjon, verken som følge av misligheter eller utilsiktede feil, og å avgi en revisjonsberetning som inneholder vår konklusjon. Betryggende sikkerhet er en høy grad av sikkerhet, men ingen garanti for at en revisjon utført i samsvar med ISA-ene, alltid vil avdekke vesentlig feilinformasjon. Feilinformasjon kan oppstå som følge av misligheter eller utilsiktede feil. Feilinformasjon er å anse som vesentlig dersom den enkeltvis eller samlet med rimelighet kan forventes å påvirke de økonomiske beslutningene som brukerne foretar på grunnlag av årsregnskapet.

Som del av en revisjon i samsvar med ISA-ene, utøver vi profesjonelt skjønn og utviser profesjonell skepsis gjennom hele revisjonen. I tillegg:

- identifiserer og vurderer vi risikoen for vesentlig feilinformasjon i årsregnskapet, enten det skyldes misligheter eller utilsiktede feil. Vi utformer og gjennomfører revisjonshandlinger for å håndtere slike risikoer, og innhenter revisjonsbevis som er tilstrekkelig og hensiktsmessig som grunnlag for vår konklusjon. Risikoen for at vesentlig feilinformasjon som følge av misligheter ikke blir avdekket, er høyere enn for feilinformasjon som skyldes utilsiktede feil, siden misligheter kan innebære samarbeid, forfalskning, bevisste utelatelser, uriktige fremstillinger eller overstyring av intern kontroll.
- opparbeider vi oss en forståelse av internkontroll som er relevant for revisjonen, for å utforme revisjonshandlinger som er hensiktsmessige etter omstendighetene, men ikke for å gi uttrykk for en mening om effektiviteten av selskapets interne kontroll.
- evaluerer vi om de anvendte regnskapsprinsippene er hensiktsmessige og om regnskapsestimatene og tilhørende noteopplysninger utarbeidet av ledelsen er rimelige.
- konkluderer vi på om ledelsens bruk av fortsatt drift-forutsetningen er hensiktsmessig, og basert på innhentede revisjonsbevis, hvorvidt det foreligger vesentlig usikkerhet knyttet til hendelser eller forhold som kan skape tvil av betydning om selskapets evne til fortsatt drift. Dersom vi konkluderer med at det eksisterer vesentlig usikkerhet, kreves det at vi i revisjonsberetningen henleder oppmerksomheten på tilleggsopplysningene i årsregnskapet, eller, dersom slike tilleggsopplysninger ikke er tilstrekkelige, at vi modifiserer vår konklusjon. Våre konklusjoner er basert på revisjonsbevis innhentet frem til datoen for revisjonsberetningen. Etterfølgende hendelser eller forhold kan imidlertid medføre at selskapet ikke kan fortsette driften.
- evaluerer vi den samlede presentasjonen, strukturen og innholdet i årsregnskapet, inkludert tilleggsopplysningene, og hvorvidt årsregnskapet gir uttrykk for de underliggende transaksjonene og hendelsene på en måte som gir et rettviseende bilde.



Vi kommuniserer med styret blant annet om det planlagte innholdet i og tidspunkt for revisjonsarbeidet, og eventuelle vesentlige funn i revisjonen, herunder vesentlige svakheter i internkontroll som vi avdekker gjennom revisjonen.

Oslo, 27.06.2025
Grant Thornton Revisjon AS

Anne Jorun Oldereid
Statsautorisert revisor
(Elektronisk signert)