



ÅRSREGNSKAPET FOR REGNSKAPSÅRET 2024 - GENERELL INFORMASJON

Enheten

Organisasjonsnummer: 929 795 717
Organisasjonsform: Aksjeselskap
Foretaksnavn: FJORDBYEN BARNEHAGE AS
Forretningsadresse: Munkedamsveien 62A
0270 OSLO

Regnskapsår

Årsregnskapets periode: 01.09.2023 - 31.08.2024

Konsern

Morselskap i konsern: Nei

Regnskapsregler

Regler for små foretak benyttet: Ja
Benyttet ved utarbeidelsen av årsregnskapet til selskapet: Regnskapslovens alminnelige regler

Årsregnskapet fastsatt av kompetent organ

Bekreftet av representant for selskapet: PBL REGNSKAP AS
Dato for fastsettelse av årsregnskapet: 20.12.2024

Grunnlag for avgivelse

År 2024: Årsregnskapet er elektronisk innlevert
År 2023: Tall er hentet fra elektronisk innlevert årsregnskap fra 2024

Det er ikke krav til at årsregnskapet m.v. som sendes til Regnskapsregisteret er undertegnet. Kontrollen på at dette er utført ligger hos revisor/enhetens øverste organ. Sikkerheten ivaretas ved at innsender har rolle/rettighet for innsending av årsregnskapet via Altinn, og ved at det bekreftes at årsregnskapet er fastsatt av kompetent organ.

Brønnøysundregistrene, 24.12.2025



Resultatregnskap

Beløp i: NOK	Note	2024	2023
RESULTATREGNSKAP			
Inntekter			
Salgsinntekt		18 335 229	11 581 375
Annen driftsinntekt		3 000	600
Sum inntekter		18 338 229	11 581 975
Kostnader			
Lønnskostnad	1	11 535 662	7 067 244
Avskrivning av driftsmidler og immaterielle eiendeler	2	133 098	91 400
Nedskrivning av varige driftsmidler og immaterielle eiendeler	2		
Annen driftskostnad		5 273 117	3 281 866
Sum kostnader		16 941 877	10 440 510
Driftsresultat		1 396 351	1 141 466
Finansinntekter og finanskostnader			
Renteinntekt fra foretak i samme konsern		33 899	
Annen renteinntekt		4 662	1 830
Sum finansinntekter		38 561	1 830
Annen rentekostnad			41
Sum finanskostnader			41
Netto finans		38 561	1 789
Resultat før skattekostnad		1 434 913	1 143 255
Skattekostnad på resultat	3	315 681	251 516
Årsresultat	4	1 119 232	891 739
Årsresultat etter minoritetsinteresser		1 119 232	891 739
Totalresultat		1 119 232	891 739
Overføringer og disponeringer			
Avgitt konsernbidrag		1 179 827	902 697



Resultatregnskap

Beløp i: NOK	Note	2024	2023
Udekket tap		-60 595	-10 958
Sum overføringer og disponeringer		1 119 232	891 739



Balanse

Beløp i: NOK	Note	2024	2023
BALANSE - EIENDELER			
Anleggsmidler			
Immaterielle eiendeler			
Utsatt skattefordel	3	20 182	3 091
Sum immaterielle eiendeler		20 182	3 091
Varige driftsmidler			
Driftsløsøre, inventar o.a. utstyr	2	162 255	295 353
Sum varige driftsmidler	2	162 255	295 353
Finansielle anleggsmidler			
Investering i datterselskap	5, 6		
Investering i annet foretak i samme konsern	5, 6		
Lån til foretak i samme konsern	5, 7		
Investeringer i tilknyttet selskap	5, 6		
Lån til tilknyttet selskap og felles kontrollert virksomhet	5		
Investeringer i aksjer og andeler	6		
Sum anleggsmidler		182 437	298 444
Omløpsmidler			
Varer			
Fordringer			
Kundefordringer	5	65 180	126 871
Andre kortsiktige fordringer		632 411	576 892
Konsernfordringer	7	4 202 604	3 586 546
Sum fordringer		4 900 196	4 290 309
Investeringer			
Aksjer og andeler i foretak i samme konsern	6		
Bankinnskudd, kontanter og lignende			
Bankinnskudd, kontanter o.l.		442 554	359 273
Sum bankinnskudd, kontanter og lignende		442 554	359 273



Balanse

Beløp i: NOK	Note	2024	2023
Sum omløpsmidler		5 342 750	4 649 582
SUM EIENDELER		5 525 187	4 948 026
BALANSE - EGENKAPITAL OG GJELD			
Egenkapital			
Innskutt egenkapital			
Aksjekapital	8	80 000	80 000
Beholdning av egne aksjer	8		
Overkurs		569 968	569 968
Sum innskutt egenkapital		649 968	649 968
Opptjent egenkapital			
Udekket tap		71 554	10 958
Sum opptjent egenkapital		-71 554	-10 958
Sum egenkapital	4	578 414	639 010
Gjeld			
Langsiktig gjeld			
Utsatt skatt	3		
Annen langsiktig gjeld			
Sum langsiktig gjeld		0	0
Kortsiktig gjeld			
Leverandørgjeld	5	464 637	593 682
Betalbar skatt	3		
Skyldig offentlige avgifter		680 001	578 394
Kortsiktig konserngjeld	7	1 512 599	1 157 304
Annen kortsiktig gjeld		2 289 536	1 979 637
Sum kortsiktig gjeld		4 946 773	4 309 017
Sum gjeld		4 946 773	4 309 017
SUM EGENKAPITAL OG GJELD		5 525 187	4 948 026



Balanse

Beløp i: NOK	Note	2024	2023
---------------------	-------------	-------------	-------------



Brønnøysundregistrene

ÅRSREGNSKAP FOR REGNSKAPSÅRET 2024 - GENERELL INFORMASJON

Journalnummer: 2025 548735

Enheten

Organisasjonsnummer: 929 795 717
Organisasjonsform: Aksjeselskap
Foretaksnavn: FJORDBYEN BARNEHAGE AS
Forretningsadresse: Munkedamsveien 62A
0270 OSLO

Regnskapsår

Årsregnskapets periode: 01.09.2023 - 31.08.2024

Konsern

Morselskap i konsern: Nei

Regnskapsregler

Regler for små foretak benyttet: Ja
Benyttet ved utarbeidelsen av
årsregnskapet til selskapet: Regnskapslovens alminnelige regler

Årsregnskapet fastsatt av kompetent organ

Bekreftet av representant for selskapet: PBL REGNSKAP AS
Dato for fastsettelse av årsregnskapet: 20.12.2024

Revisjon

Årsregnskapet er utarbeidet av ekstern
autorisert regnskapsfører: Ja
Ekstern autorisert regnskapsfører har i
løpet av regnskapsåret bistått ved den
løpende regnskapsføringen eller utført
andre tjenester for selskapet enn å
utarbeide årsregnskapet: Ja

Grunnlag for avgivelse

År 2024: Årsregnskap er elektronisk innlevert.
År 2023: Tall er hentet fra elektronisk innlevert årsregnskap fra 2024.

Det er ikke krav til at årsregnskapet m.v. som sendes til Regnskapsregisteret er undertegnet. Kontrollen på at dette er utført ligger hos revisor/enhetens øverste organ. Sikkerheten ivaretas ved at innsender har rolle/rettighet for innsending av årsregnskapet via Altinn, og ved at det bekreftes at årsregnskapet er fastsatt av kompetent organ.

Brønnøysundregistrene, 23.06.2025



Organisasjonsnr: 929 795 717
FJORDBYEN BARNEHAGE AS

RESULTATREGNSKAP

Beløp i: NOK	Note	2024	2023
RESULTATREGNSKAP			
Inntekter			
Salgsinntekt		18 335 229	11 581 375
Annen driftsinntekt		3 000	600
Sum inntekter		18 338 229	11 581 975
Kostnader			
Lønnskostnad	1	11 535 662	7 067 244
Avskrivning av driftsmidler og immaterielle eiendeler	2	133 098	91 400
Nedskrivning av varige driftsmidler og immaterielle eiendeler	2	5 273 117	3 281 866
Annen driftskostnad		16 941 877	10 440 510
Sum kostnader		16 941 877	10 440 510
Driftsresultat		1 396 351	1 141 466
Finansinntekter og finanskostnader			
Renteinntekt fra foretak i samme konsern		33 899	
Annen renteinntekt		4 662	1 830
Sum finansinntekter		38 561	1 830
Annen rentekostnad			41
Sum finanskostnader			41
Netto finans		38 561	1 789
Resultat før skattekostnad		1 434 913	1 143 255
Skattekostnad på resultat	3	315 681	251 516
Årsresultat	4	1 119 232	891 739
Årsresultat etter minoritetsinteresser		1 119 232	891 739
Totalresultat		1 119 232	891 739
Overføringer og disponeringer			
Avgitt konsernbidrag		1 179 827	902 697
Udekket tap		-60 595	-10 958
Sum overføringer og disponeringer		1 119 232	891 739



Organisasjonsnr: 929 795 717
FJORDBYEN BARNEHAGE AS

BALANSE

Beløp i: NOK	Note	2024	2023
BALANSE - EIENDELER			
Anleggsmidler			
Immaterielle eiendeler			
Utsatt skattefordel	3	20 182	3 091
Sum immaterielle eiendeler		20 182	3 091
Varige driftsmidler			
Driftsløsøre, inventar o. a. utstyr			
	2	162 255	295 353
Sum varige driftsmidler	2	162 255	295 353
Finansielle anleggsmidler			
Investering i datterselskap			
	5, 6		
Investering i annet foretak i samme konsern			
	5, 6		
Lån til foretak i samme konsern			
	5, 7		
Investeringer i tilknyttet selskap			
	5, 6		
Lån til tilknyttet selskap og felles kontrollert virksomhet			
	5		
Investeringer i aksjer og andeler			
	6		
Sum anleggsmidler		182 437	298 444
Omløpsmidler			
Varer			
Fordringer			
Kundefordringer			
	5	65 180	126 871
Andre kortsiktige fordringer			
		632 411	576 892
Konsernfordringer			
	7	4 202 604	3 586 546
Sum fordringer		4 900 196	4 290 309
Investeringer			
Aksjer og andeler i foretak i samme konsern			
	6		
Bankinnskudd, kontanter og lignende			
Bankinnskudd, kontanter o. l.			
		442 554	359 273
Sum bankinnskudd, kontanter og lignende		442 554	359 273
Sum omløpsmidler		5 342 750	4 649 582



SUM EIENDELER		5 525 187	4 948 026
BALANSE - EGENKAPITAL OG GJELD			
Egenkapital			
Innskutt egenkapital			
Aksjekapital	8	80 000	80 000
Beholdning av egne aksjer	8		
Overkurs		569 968	569 968
Sum innskutt egenkapital		649 968	649 968
Opptjent egenkapital			
Udekket tap		71 554	10 958
Sum opptjent egenkapital		-71 554	-10 958
Sum egenkapital	4	578 414	639 010
Gjeld			
Langsiktig gjeld			
Utsatt skatt	3		
Annen langsiktig gjeld			
Sum langsiktig gjeld		0	0
Kortsiktig gjeld			
Leverandørgjeld	5	464 637	593 682
Betalbar skatt	3		
Skyldig offentlige avgifter		680 001	578 394
Kortsiktig konserngjeld	7	1 512 599	1 157 304
Annen kortsiktig gjeld		2 289 536	1 979 637
Sum kortsiktig gjeld		4 946 773	4 309 017
Sum gjeld		4 946 773	4 309 017
SUM EGENKAPITAL OG GJELD		5 525 187	4 948 026



Organisasjonsnr: 929 795 717
FJORDBYEN BARNEHAGE AS

NOTEOPPLYSNINGER - SELSKAP - alle poster oppgitt i hele tall

Note

1

Antall årsverk i regnskapsåret
19.00

Sum Beløp

Balanseført verdi 31.12. Varige driftsmidler Immaterielle eiend.

Konsernregnskap

Morselskapet sitt navn

Forretningskontor for morselskapet

Begrunnelse for at datterselskap er utelatt fra konsolideringen

Samlet beløp - tilknyttet selskap Årets Fjorårets

Samlet beløp - foretak i samme konsern Årets Fjorårets

Samlet beløp - foretak i samme konsern Årets Fjorårets

Samlet beløp - felles kontrollert virksomhet Årets Fjorårets

Pantstillelse Beløp

Beholdning av egne aksjer Antall Pålydende Andel av aksjek.



KPMG AS
Sørkedalsveien 6
P.O. Box 7000 Majorstuen
N-0306 Oslo

Telephone +47 45 40 40 63
Internet www.kpmg.no
Enterprise 935 174 627 MVA

Til generalforsamlingen i Fjordbyen Barnehage AS

Uavhengig revisors beretning

Konklusjon

Vi har revidert årsregnskapet for Fjordbyen Barnehage AS som består av balanse per 31. august 2024, resultatregnskap for regnskapsåret avsluttet per denne datoen og noter til årsregnskapet, herunder et sammendrag av viktige regnskapsprinsipper.

Etter vår mening

- oppfyller årsregnskapet gjeldende lovkrav, og
- gir årsregnskapet et rettviseende bilde av selskapets finansielle stilling per 31. august 2024, og av dets resultater for regnskapsåret avsluttet per denne datoen i samsvar med regnskapslovens regler og god regnskapsskikk i Norge.

Grunnlag for konklusjonen

Vi har gjennomført revisjonen i samsvar med International Standards on Auditing (ISA-ene). Våre oppgaver og plikter i henhold til disse standardene er beskrevet nedenfor under *Revisors oppgaver og plikter ved revisjonen av årsregnskapet*. Vi er uavhengige av selskapet i samsvar med kravene i relevante lover og forskrifter i Norge og International Code of Ethics for Professional Accountants (inkludert internasjonale uavhengighetsstandarder) utstedt av International Ethics Standards Board for Accountants (IESBA-reglene), og vi har overholdt våre øvrige etiske forpliktelser i samsvar med disse kravene. Innhentet revisjonsbevis er etter vår vurdering tilstrekkelig og hensiktsmessig som grunnlag for vår konklusjon.

Styrets og daglig leders ansvar for årsregnskapet

Styret og daglig leder (ledelsen) er ansvarlige for å utarbeide årsregnskapet og for at det gir et rettviseende bilde i samsvar med regnskapslovens regler og god regnskapsskikk i Norge. Ledelsen er også ansvarlig for slik internkontroll som den finner nødvendig for å kunne utarbeide et årsregnskap som ikke inneholder vesentlig feilinformasjon, verken som følge av misligheter eller utilsiktede feil.

Ved utarbeidelsen av årsregnskapet må ledelsen ta standpunkt til selskapets evne til fortsatt drift og opplyse om forhold av betydning for fortsatt drift. Forutsetningen om fortsatt drift skal legges til grunn for årsregnskapet så lenge det ikke er sannsynlig at virksomheten vil bli avviklet.

Revisors oppgaver og plikter ved revisjonen av årsregnskapet

Vårt mål er å oppnå betryggende sikkerhet for at årsregnskapet som helhet ikke inneholder vesentlig feilinformasjon, verken som følge av misligheter eller utilsiktede feil, og å avgi en revisjonsberetning som inneholder vår konklusjon. Betryggende sikkerhet er en høy grad av sikkerhet, men ingen garanti for at en revisjon utført i samsvar med ISA-ene, alltid vil avdekke vesentlig feilinformasjon. Feilinformasjon kan oppstå som følge av misligheter eller utilsiktede feil. Feilinformasjon er å anse

Offices in:

© KPMG AS, a Norwegian limited liability company and a member firm of the KPMG global organization of independent member firms affiliated with KPMG International Limited, a private English company limited by guarantee. All rights reserved.

Statsautoriserte revisorer - medlemmer av Den norske Revisorforening

Oslo	Elverum	Mo i Rana	Tromsø
Alta	Finnsnes	Molde	Trondheim
Arendal	Hamar	Sandefjord	Tynset
Bergen	Haugesund	Stavanger	Ulsteinvik
Bodo	Knarvik	Stord	Alesund
Drammen	Kristiansund	Straume	

Penneo Dokumentnøkkel: T318Q-4PVID-ZI27G-PVXUX-5CQ80-2MX3C



som vesentlig dersom den enkeltvis eller samlet med rimelighet kan forventes å påvirke de økonomiske beslutningene som brukerne foretar på grunnlag av årsregnskapet.

Som del av en revisjon i samsvar med ISA-ene, utøver vi profesjonelt skjønn og utviser profesjonell skepsis gjennom hele revisjonen. I tillegg:

- identifiserer og vurderer vi risikoen for vesentlig feilinformasjon i regnskapet, enten det skyldes misligheter eller utilsiktede feil. Vi utformer og gjennomfører revisjonshandlinger for å håndtere slike risikoer, og innhenter revisjonsbevis som er tilstrekkelig og hensiktsmessig som grunnlag for vår konklusjon. Risikoen for at vesentlig feilinformasjon som følge av misligheter ikke blir avdekket, er høyere enn for feilinformasjon som skyldes utilsiktede feil, siden misligheter kan innebære samarbeid, forfalskning, bevisste utelatelser, uriktige fremstillinger eller overstyring av internkontroll.
- opparbeider vi oss en forståelse av intern kontroll som er relevant for revisjonen, for å utforme revisjonshandlinger som er hensiktsmessige etter omstendighetene, men ikke for å gi uttrykk for en mening om effektiviteten av selskapets interne kontroll.
- evaluerer vi om de anvendte regnskapsprinsippene er hensiktsmessige og om regnskapsestimatene og tilhørende noteopplysninger utarbeidet av ledelsen er rimelige.
- konkluderer vi på om ledelsens bruk av fortsatt drift-forutsetningen er hensiktsmessig, og, basert på innhentede revisjonsbevis, hvorvidt det foreligger vesentlig usikkerhet knyttet til hendelser eller forhold som kan skape tvil av betydning om selskapets evne til fortsatt drift. Dersom vi konkluderer med at det eksisterer vesentlig usikkerhet, kreves det at vi i revisjonsberetningen henleder oppmerksomheten på tilleggsopplysningene i årsregnskapet, eller, dersom slike tilleggsopplysninger ikke er tilstrekkelige, at vi modifiserer vår konklusjon. Våre konklusjoner er basert på revisjonsbevis innhentet frem til datoen for revisjonsberetningen. Etterfølgende hendelser eller forhold kan imidlertid medføre at selskapet ikke kan fortsette driften.
- evaluerer vi den samlede presentasjonen, strukturen og innholdet i årsregnskapet, inkludert tilleggsopplysningene, og hvorvidt årsregnskapet gir uttrykk for de underliggende transaksjonene og hendelsene på en måte som gir et rettviseende bilde.

Vi kommuniserer med styret blant annet om det planlagte innholdet i og tidspunkt for revisjonsarbeidet og eventuelle vesentlige funn i revisjonen, herunder vesentlige svakheter i intern kontroll som vi avdekker gjennom revisjonen.

Oslo, 20. desember 2024

KPMG AS

Mona Kristin Lien
Statsautorisert revisor
(elektronisk signert)

Penneo Dokumentnøkkel: T318Q-4PVID-Z1Z7G-PVXUX-5CQ80-2MX3C



PENNEO

Signaturene i dette dokumentet er juridisk bindende. Dokument signert med "Penneo™ - sikker digital signatur". De signerende parter sin identitet er registrert, og er listet nedenfor.

"Med min signatur bekrefter jeg alle datoer og innholdet i dette dokument."

Lien, Mona Kristin

Statsautorisert revisor

På vegne av: KPMG AS

Serienummer: no_bankid:9578-5997-4-238449

IP: 80.232.xxx.xxx

2024-12-20 18:04:37 UTC



Penneo Dokumentnøkkel: T318Q-4PVID-ZI27G-PVXUX-5CQ80-2MX3C

Dokumentet er signert digitalt, med **Penneo.com**. Alle digitale signatur-data i dokumentet er sikret og validert av den datamaskin-utregnede hash-verdien av det opprinnelige dokument. Dokumentet er låst og tids-stemplet med et sertifikat fra en betrodd tredjepart. All kryptografisk bevis er integrert i denne PDF, for fremtidig validering (hvis nødvendig).

Hvordan bekrefter at dette dokumentet er originalen?


Dokumentet er beskyttet av ett Adobe CDS sertifikat. Når du åpner dokumentet i

Adobe Reader, skal du kunne se at dokumentet er sertifisert av **Penneo e-signature service <penneo@penneo.com>**. Dette garanterer at innholdet i dokumentet ikke har blitt endret.


Det er lett å kontrollere de kryptografiske beviser som er lokalisert inne i dokumentet, med Penneo validator - <https://penneo.com/validator>

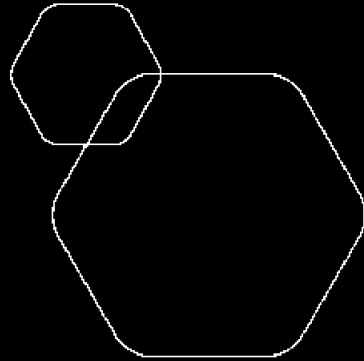


 BankID Signing
Morten Joar Angel Olsen
2024-12-20

 BankID Signing
Maren Claussen-Julsrud
2024-12-20

 BankID Signing
Laila Synnøve Bakken Haugen
2024-12-20

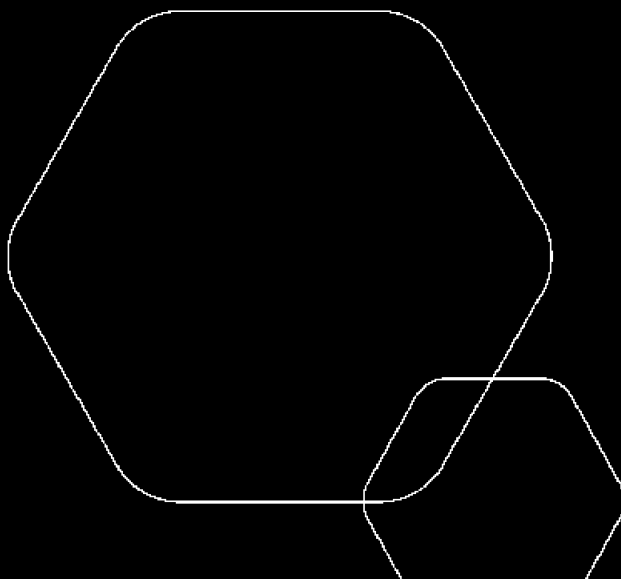
 BankID Signing
Kristina Hoyvik Andreassen
2024-12-20



Årsregnskap 2024

Fjordbyen Barnehage AS

Resultatregnskap
Balanse
Noter til regnskapet



Org.nr.: 929 795 717



RESULTATREGNSKAP

FJORDBYEN BARNEHAGE AS

DRIFTSINNEKTER OG DRIFTSKOSTNADER	Note	2024	1.8.22-31.8.23
Salgsinntekt		18 335 229	11 581 375
Annen driftsinntekt		3 000	600
Sum driftsinntekter		18 338 229	11 581 975
Lønnskostnad	1	11 535 662	7 067 244
Avskrivning av driftsmidler og immaterielle eiendeler	2	133 098	91 400
Annen driftskostnad		5 273 117	3 281 866
Sum driftskostnader		16 941 877	10 440 510
Driftsresultat		1 396 351	1 141 466
FINANSINNEKTER OG FINANSKOSTNADER			
Renteinntekt fra foretak i samme konsern		33 899	0
Annen renteinntekt		4 662	1 830
Annen rentekostnad		0	41
Resultat av finansposter		38 561	1 789
Resultat før skattekostnad		1 434 913	1 143 255
Skattekostnad på resultat	3	315 681	251 516
Årsresultat	4	1 119 232	891 739
OVERFØRINGER			
Avsatt konsernbidrag		1 179 827	902 697
Overført til udekket tap		-60 595	-10 958
Sum overføringer		1 119 232	891 739



BALANSE

FJORDBYEN BARNEHAGE AS

EIENDELER	Note	2024	2023
ANLEGGSMIDLER			
IMMATERIELLE EIENDELER			
Utsatt skattefordel	3	20 182	3 091
Sum immaterielle eiendeler		20 182	3 091
VARIGE DRIFTSMIDLER			
Driftsløsøre, inventar o.a. utstyr	2	162 255	295 353
Sum varige driftsmidler	2	162 255	295 353
FINANSIELLE ANLEGGSMIDLER			
Sum anleggsmidler		182 437	298 444
OMLØPSMIDLER			
FORDRINGER			
Kundefordringer	5	65 180	126 871
Andre kortsiktige fordringer		632 411	576 892
Konsernfordringer	7	4 202 604	3 586 546
Sum fordringer		4 900 196	4 290 309
INVESTERINGER			
Bankinnskudd, kontanter o.l.		442 554	359 273
Sum omløpsmidler		5 342 750	4 649 582
Sum eiendeler		5 525 187	4 948 026



BALANSE

FJORDBYEN BARNEHAGE AS

EGENKAPITAL OG GJELD	Note	2024	2023
EGENKAPITAL			
INNSKUTT EGENKAPITAL			
Aksjekapital	8	80 000	80 000
Overkurs		569 968	569 968
Sum innskutt egenkapital		649 968	649 968
OPPTJENT EGENKAPITAL			
Udekket tap		-71 554	-10 958
Sum opptjent egenkapital		-71 554	-10 958
Sum egenkapital	4	578 414	639 010
GJELD			
AVSETNING FOR FORPLIKTELSER			
ANNEN LANGSIKTIG GJELD			
KORTSIKTIG GJELD			
Leverandørgjeld	5	464 637	593 682
Skyldig offentlige avgifter		680 001	578 394
Konserngjeld	7	1 512 599	1 157 304
Annen kortsiktig gjeld		2 289 536	1 979 637
Sum kortsiktig gjeld		4 946 773	4 309 017
Sum gjeld		4 946 773	4 309 017
Sum egenkapital og gjeld		5 525 187	4 948 026

Styret i Fjordbyen Barnehage AS

Laila Synnøve Bakken Haugen
styremedlem

Morten Joar Angel Olsen
styremedlem

Maren Claussen-Julsrud
styreleder

Kristina Hoyvik Andreassen
daglig leder



Regnskapsprinsipper

Årsregnskapet er satt opp i samsvar med regnskapsloven og NRS 8 - God regnskapsskikk for små foretak.

DRIFTSINNTEKTER

Selskapet driver barnehage. Driften er basert på kommunal godkjenning av barnehagen, hvor selskapets inntekter består av tilskudd fra kommunen og betaling fra foreldre. Både tilskudd og foreldrebetaling er basert på forskrifter hvor tilskuddssatsene oppdateres årlig. Prisingen er basert på pris per barn innenfor ulike aldersgrupper og er basert på periodevise tellinger per år av antall faktiske barn som går i barnehagen. Foreldre søker og velger barnehage. Det er to hovedopptak i året. Foreldre kan skifte barnehage på kort varsel og da stopper foreldrebetalingen. Selskaper er pliktig til å levere et barnehagetilbud i tråd med gjeldende lover og forskrifter og vedtatte rammeplaner. Levering av barnehagetilbudet skjer ved at barnehagen holder åpent alle ukedager utenom måneden hvor det er sommerstengt. Inntektsføring skjer fortløpende for hver dag barnehagen er åpen, som er operasjonalisert ved at det inntektsføres lineært gjennom året. En eventuell justering ved at antall barn endres, anses å være et variabelt vederlag som allokteres til den måneden det gjelder.

Selskapet mottar i hovedsak innbetalinger av tilskudd forskuddsvis fire ganger per år, som også innebærer at det ikke er noen kontrakts balanser av betydning ved årsslutt. Foreldrebetalingen skjer hver måned.

SKATT

Skattekostnaden i resultatregnskapet omfatter både periodens betalbare skatt og endring i utsatt skatt. Utsatt skatt er beregnet med 22 % på grunnlag av de midlertidige forskjeller som eksisterer mellom regnskapsmessige og skattemessige verdier, samt ligningsmessig underskudd til fremføring ved utgangen av regnskapsåret. Skatteøkende og skattereduserende midlertidige forskjeller som reverserer eller kan reverseres i samme periode er utlignet og nettoført.

KLASSIFISERING OG VURDERING AV ANLEGGSMIDLER

Anleggsmidler omfatter eiendeler bestemt til varig eie og bruk. Anleggsmidler er vurdert til anskaffelseskost. Varige driftsmidler balanseføres og avskrives over driftsmidlets økonomiske levetid. Avskrivningsperioden for fast eiendom anskaffet etter 2009 er dekomponert i en del som gjelder råbygget og en del som gjelder faste tekniske installasjoner. Varige driftsmidler nedskrives til gjenvinnbart beløp ved verdifall som forventes ikke å være forbigående. Gjenvinnbart beløp er det høyeste av netto salgsverdi og verdi i bruk. Verdi i bruk er nåverdi av fremtidige kontantstrømmer knyttet til eiendelen. Nedskrivningen reverseres når grunnlaget for nedskrivningen ikke lenger er til stede.

KLASSIFISERING OG VURDERING AV OMLØPSMIDLER

Omløpsmidler og kortsiktig gjeld omfatter normalt poster som forfaller til betaling innen ett år etter balansedagen, samt poster som knytter seg til varekretsløpet. Omløpsmidler vurderes til laveste verdi av anskaffelseskost og virkelig verdi.

Note 1 Lønnskostnader og antall årsverk

LØNNSKOSTNADER

	2024	2023
Lønninger	9 305 436	5 666 741
Arbeidsgiveravgift	1 300 203	792 875
Pensjonskostnader	860 485	613 319
Andre ytelser	69 538	-5 691
Sum	11 535 662	7 067 244

Selskapet har i 2024 sysselsatt 19 årsverk.

Det er ikke ytet lån eller sikkerhetsstillelse til ledende personer, aksjeeiere eller lignende.



Note 2 Anleggsmidler

	Driftsløsøre, inventar ol.
Anskaffelseskost pr. 01.09.2023	386 753
Anskaffelseskost 31.08.2024	386 753
Av- og nedskrivninger pr. 01.01.2024	91 400
Årets ordinære avskrivninger	133 098
Av- og nedskrivninger pr. 31.08.2024	224 498
Bokført verdi 01.09.2023	295 353
Årets avskrivning og nedskrivning	133 098
Bokført verdi 31.08.2024	162 255
Økonomisk levetid	3-5 år

Note 3 Skatt

<u>Årets skattekostnad</u>	<u>2024</u>	<u>2023</u>
Resultatført skatt på ordinært resultat:		
Betalbar skatt	332 772	254 607
Endring i utsatt skatt	-17 091	-3 091
Skattekostnad ordinært resultat	315 681	251 516
Skattepliktig inntekt:		
Resultat før skatt	1 434 913	1 143 255
Permanente forskjeller	0	0
Endring i midlertidige forskjeller	77 686	14 049
Avgitt konsernbidrag	-1 512 599	-1 157 304
Skattepliktig inntekt	0	0
Betalbar skatt i balansen:		
Betalbar skatt på årets resultat	332 772	254 607
Betalbar skatt på avgitt konsernbidrag	-332 772	-254 607
Sum betalbar skatt i balansen	0	0

Skatteeffekten av midlertidige forskjeller som har gitt opphav til utsatt skatt og utsatte skattefordeler, spesifisert på typer av midlertidige forskjeller

	<u>2024</u>	<u>2023</u>	<u>Endring</u>
Varige driftsmidler	-85 267	-14 049	71 218
Fordringer	-6 469	0	6 469
Sum	-91 736	-14 049	77 686
Grunnlag for utsatt skattefordel	-91 736	-14 049	77 686
Utsatt skattefordel (22 %)	-20 182	-3 091	17 091



Note 4 Egenkapital

	Aksjekapital	Overkurs	Annen egenkapital	Sum egenkapital
Pr. 31.08.2023	80 000	569 968	-10 958	639 010
Årets resultat			1 119 232	1 119 232
Konsernbidrag avgitt			-1 179 827	-1 179 827
Pr 31.08.2024	80 000	569 968	-71 554	578 414

Note 5 Transaksjoner med nærstående parter

Nærstående part	Tilknytning	Eierandel
Ulna AS	Morselskap	100 %

Følgende interne transaksjoner har funnet sted i 2024:

	Beløp
Tjenesteleveranse, økonomisk/administrativ bistand	557 312
Viderefakturerte innkjøp av varer/tjenester i forbindelse med utskillelse til egne selskap barnehagedrift	659 816

Selskapet er innlemmet i konsernets konsernkontoordning. Alt mellomværende i konsernkontosystemet blir renteberegnet. I balansen er mellomværende i konsernkontosystemet presentert som andre kortsiktige fordringer eller annen kortsiktig gjeld.

Note 6 Konsern

Konsernregnskap

Fjordbyen Barnehage AS er datterselskap til Ulna AS som har forretningskontor i NORDKISA, Norge. Konsernspiss Atvexa AB eier 100% av aksjene i Ulna AS. Atvexa AB er kontrollert av Alteria Holding AB og Svenska Rehabiliteringssjukhus Aktiebolag. Atvexa AB holder til i Brovägen 9, 182 76 Stocksund, Sverige og konsernregnskapet kan fås utlevert ved henvendelse til Ulna AS, som holder til i Hauerseterkvartalet 21, 2055 Nordkisa.

Note 7 Mellomværende med selskap i samme konsern

	2024	2023
Fordringer		
Andre kortsiktige fordringer konsern	4 202 604	3 586 546
Sum	4 202 604	3 586 546
Gjeld		
Annen kortsiktig gjeld konsern	1 512 599	1 157 304
Sum	1 512 599	1 157 304



Note 8 Aksjonærer

AKSJEKAPITALEN I FJORDBYEN BARNEHAGE AS PR. 31.08 BESTÅR AV:

	Antall	Pålydende	Bokført
Ordinære aksjer	800	100,0	80 000
Sum	800		80 000

EIERSTRUKTUR

De største aksjonærene i % pr. 31.08 var:

	Ordinære	Eierandel	Stemmeandel
Ulna AS	800	100,0	100,0