



ÅRSREGNSKAPET FOR REGNSKAPSÅRET 2012 - GENERELL INFORMASJON

Enheten

Organisasjonsnummer: 894 062 762
Organisasjonsform: Norskreg. utenlandsk foretak
Foretaksnavn: ROCKINGS
Forretningsadresse: Hyllveien 15B
7020 TRONDHEIM

Regnskapsår

Årsregnskapets periode: 01.01.2012 - 31.12.2012

Konsern

Morselskap i konsern: Nei

Regnskapsregler

Regler for små foretak benyttet: Ja
Benyttet ved utarbeidelsen av årsregnskapet til selskapet: Regnskapslovens alminnelige regler

Årsregnskapet fastsatt av kompetent organ

Bekreftet av representant for selskapet: Stine Jorun Nordskog
Dato for fastsettelse av årsregnskapet: 20.06.2013

Grunnlag for avgivelse

År 2012: Årsregnskapet er elektronisk innlevert
År 2011: Tall er hentet fra elektronisk innlevert årsregnskap fra 2012

Det er ikke krav til at årsregnskapet m.v. som sendes til Regnskapsregisteret er undertegnet. Kontrollen på at dette er utført ligger hos revisor/enhetens øverste organ. Sikkerheten ivaretas ved at innsender har rolle/rettighet for innsending av årsregnskapet via Altinn, og ved at det bekreftes at årsregnskapet er fastsatt av kompetent organ.

Brønnøysundregistrene, 27.09.2019



Resultatregnskap

Beløp i: NOK	Note	2012	2011
Inntekter			
Salgsinntekt		174 123	36 550
Sum inntekter		174 123	36 550
Kostnader			
Varekostnad		16 229	
Annen driftskostnad		121 235	27 388
Sum kostnader		137 464	27 388
Driftsresultat		36 659	9 162
Finansinntekter og finanskostnader			
Annen renteinntekt		126	13
Sum finansinntekter		126	13
Netto finans		126	13
Ordinært resultat før skattekostnad		36 785	9 175
Skattekostnad på ordinært resultat	1	16 714	
Ordinært resultat etter skattekostnad		20 071	9 175
Årsresultat		20 071	9 175
Årsresultat etter minoritetsinteresser		20 071	9 175
Overføringer og disponeringer			
Udekket tap		20 071	9 175
Sum overføringer og disponeringer		20 071	9 175



Balanse

Beløp i: NOK	Note	2012	2011
EIENDELER			
Anleggsmidler			
Immaterielle eiendeler			
Sum anleggsmidler		0	0
Omløpsmidler			
Varer			
Bankinnskudd, kontanter og lignende			
Bankinnskudd, kontanter o.l.		78 620	4 474
Sum bankinnskudd, kontanter og lignende		78 620	4 474
Sum omløpsmidler		78 620	4 474
SUM EIENDELER		78 620	4 474
EGENKAPITAL OG GJELD			
Egenkapital			
Innskutt egenkapital			
Opptjent egenkapital			
Udekket tap	2	4 332	24 403
Sum opptjent egenkapital		-4 332	-24 403
Sum egenkapital		-4 332	-24 403
Sum langsiktig gjeld		0	0
Kortsiktig gjeld			
Leverandørgjeld		6 249	
Betalbar skatt	1	16 714	
Skyldig offentlige avgifter		31 597	3 485
Annen kortsiktig gjeld		28 392	25 392



Balanse

Beløp i: NOK	Note	2012	2011
Sum kortsiktig gjeld		82 952	28 877
Sum gjeld		82 952	28 877
SUM EGENKAPITAL OG GJELD		78 620	4 474



**Årsregnskap 2012
for**

Rockings

Foretaksnr. 894062762



Rockings

Årsberetning 2012

Årsberetning 2012

Virksomhetens art og lokalisering

Selskapet tilbyr tjenester inne grafisk og visuell kommunikasjon. Selskapets hovedkontor er i Trondheim.

Rettvisende oversikt

Etter styrets oppfatning gir det avlagte årsregnskap en rettvisende oversikt over utviklingen og resultatet, og av virksomheten og dens stilling.

Fortsatt drift

Styret mener det er riktig å legge forutsetningen for fortsatt drift av selskapet til grunn ved avleggelsen av årsregnskapet.

Arbeidsmiljø

Det er for tiden ingen ansatte i bedriften. Styret består av en person. Styret er klar over forholdet til likestilling, og vil vurdere dette spørsmålet fortløpende.

Ytre miljø

Selskapet forurenses ikke det ytre miljø, utover det som er normalen for bransjen.

Resultatdisponering

Selskapets omsetning i 2012 var kr. 174.123,-, årsresultat etter skatt er kr. 20.071,-. Styret foreslår at årets resultat disponeres på følgende måte:

Til dekning av tidligere udekket tap: kr. 20.071,-

Trondheim den 20.06.2013

styrets leder/daglig leder
Stine Jorun Nordskog



Rockings

Resultatregnskap

	Note	2012	2011
DRIFTSINNEKTER OG DRIFTSKOSTNADER			
Driftsinntekter			
Salgsinntekt		174 123	36 550
Sum driftsinntekter		174 123	36 550
Driftskostnader			
Varekostnad		16 229	0
Annen driftskostnad		121 235	27 388
Sum driftskostnader		137 464	27 388
DRIFTSRESULTAT		36 659	9 162
FINANSINNEKTER OG FINANSKOSTNADER			
Finansinntekter			
Annen renteinntekt		126	13
Sum finansinntekter		126	13
NETTO FINANSPOSTER		126	13
ORDINÆRT RES. FØR SKATTEKOSTNAD		36 785	9 175
Skattekostnad på ordinært resultat	1	16 714	0
ORDINÆRT RESULTAT		20 071	9 175
ÅRSRESULTAT		20 071	9 175
OVERF. OG DISPONERINGER			
Fremføring av udekket tap		20 071	9 175
SUM OVERFØRINGER OG DISPONERINGER		20 071	9 175



Rockings

Balanse pr. 31.12.2012

	Note	31.12.2012	31.12.2011
EIENDELER			
OMLØPSMIDLER			
Bankinnskudd, kontanter o.l.		78 620	4 474
SUM OMLØPSMIDLER		78 620	4 474
SUM EIENDELER		78 620	4 474
EGENKAPITAL OG GJELD			
EGENKAPITAL			
Opptjent egenkapital			
Udekket tap	2	(4 332)	(24 403)
Sum opptjent egenkapital		(4 332)	(24 403)
SUM EGENKAPITAL		(4 332)	(24 403)
GJELD			
KORTSIKTIG GJELD			
Leverandørgjeld		6 249	0
Betalbar skatt	1	16 714	0
Skyldig offentlige avgifter		31 597	3 485
Annen kortsiktig gjeld		28 392	25 392
SUM KORTSIKTIG GJELD		82 952	28 877
SUM GJELD		82 952	28 877
SUM EGENKAPITAL OG GJELD		78 620	4 474

Underskrifter

Styrets leder/daglig leder
Stine Jorun Nordskog



Rockings

Noter 2012

Regnskapsprinsipper

Årsregnskapet er satt opp i samsvar med regnskapsloven og god regnskapsskikk. Det er utarbeidet etter norske regnskapsstandarder.

Driftsinntekter

Inntektsføring ved salg av varer og tjenester skjer på leveringstidspunktet.

Omløpsmidler og kortsiktig gjeld

Omløpsmidler og kortsiktig gjeld omfatter normalt poster som forfaller til betaling innen ett år etter siste dag i regnskapsåret, samt poster som knytter seg til varekretsløpet. Omløpsmidler vurderes til antatt virkelig verdi.

Anleggsmidler, driftsmidler og langsiktig gjeld

Anleggsmidler omfatter eiendeler bestemt til varig eie og bruk for virksomheten. Anleggsmidler er vurdert til anskaffelseskost, føres opp i balansen og avskrives over driftsmiddelets forventede økonomiske levetid.

Varer

Varer er vurdert til det laveste av gjennomsnittelig anskaffelseskost og netto salgsverdi. For råvarer og varer i arbeid beregnes netto salgsverdi til salgsverdien av ferdig tilvirkede varer, redusert for igjenværende tilvirkningskostnader og salgskostnader.

Fordringer

Kundefordringer og andre fordringer oppføres til pålydende, etter fradrag for avsetning til forventet tap. Avsetning til tap gjøres på grunnlag av en individuell vurdering av de enkelte fordringspostene.

Skatt

Skattekostnaden i resultatregnskapet omfatter periodens betalbare skatt som blir utlignet og forfaller til betaling i neste regnskapsår, i tillegg til endringer i utsatt skatt.



Rockings

Noter 2012

Note 1 - Skattekostnad på ordinært resultat

Spesifikasjon av årets skattegrunnlag:	2012
Resultat før skattekostnader	36 785
Permanente og andre forskjeller	47 310
Anvendt skattemessig framførbart underskudd	24 403
Inntekt	59 692

Midlertidige forskjeller og balanseført utsatt skatt

	2012	2011
- Fremførbart skattemessig underskudd	0	24 403
Sum negative skatteøkende forskjeller	0	24 403
Forskj. som ikke inngår i beregning av utsatt skatt	0	24 403

	2012	2011
Betalbar skatt	16 714	0
Samlede ordinære skattekostnader	16 714	0

Note 2 - Egenkapital

	Aksjekapital / selskapskapital	Overkurs fond	Annen egenkapital	Sum egenkapital
Pr 1.1. Pr 1.1.	0	0	-24 403	-24 403
+Fra årets resultat			20 071	20 071
Pr 31.12.	0	0	-4 332	-4 332



**Årsregnskap 2012
for**

Rockings

Foretaksnr. 894062762



Rockings

Årsberetning 2012

Årsberetning 2012

Virksomhetens art og lokalisering

Selskapet tilbyr tjenester inne grafisk og visuell kommunikasjon. Selskapets hovedkontor er i Trondheim.

Rettvisende oversikt

Etter styrets oppfatning gir det avlagte årsregnskap en rettvisende oversikt over utviklingen og resultatet, og av virksomheten og dens stilling.

Fortsatt drift

Styret mener det er riktig å legge forutsetningen for fortsatt drift av selskapet til grunn ved avleggelsen av årsregnskapet.

Arbeidsmiljø

Det er for tiden ingen ansatte i bedriften. Styret består av en person. Styret er klar over forholdet til likestilling, og vil vurdere dette spørsmålet fortløpende.

Ytre miljø


Selskapet forurenses ikke det ytre miljø, utover det som er normalen for bransjen.

Resultatdisponering

Selskapets omsetning i 2012 var kr. 174.123,-, årsresultat etter skatt er kr. 20.071,-. Styret foreslår at årets resultat disponeres på følgende måte:

Til dekning av tidligere udekket tap: kr. 20.071,-

Trondheim den 20.06.2013



styrets leder/daglig leder
Stine Jorun Nordskog



Rockings

Resultatregnskap

	Note	2012	2011
DRIFTSINNETEKTER OG DRIFTSKOSTNADER			
Driftsinntekter			
Salgsinntekt		174 123	36 550
Sum driftsinntekter		174 123	36 550
Driftskostnader			
Varekostnad		16 229	0
Annen driftskostnad		121 235	27 388
Sum driftskostnader		137 464	27 388
DRIFTSRESULTAT		36 659	9 162
FINANSINNETEKTER OG FINANSKOSTNADER			
Finansinntekter			
Annen renteinntekt		126	13
Sum finansinntekter		126	13
NETTO FINANSPOSTER		126	13
ORDINÆRT RES. FØR SKATTEKOSTNAD		36 785	9 175
Skattekostnad på ordinært resultat	1	16 714	0
ORDINÆRT RESULTAT		20 071	9 175
ÅRSRESULTAT		20 071	9 175
OVERF. OG DISPONERINGER			
Fremføring av udekket tap		20 071	9 175
SUM OVERFØRINGER OG DISPONERINGER		20 071	9 175

Årsregnskap for Rockings

Organisasjonsnr. 894062762

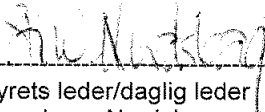


Rockings

Balanse pr. 31.12.2012

	Note	31.12.2012	31.12.2011
EIENDELER			
OMLØPSMIDLER			
Bankinnskudd, kontanter o.l.		78 620	4 474
SUM OMLØPSMIDLER		78 620	4 474
SUM EIENDELER		78 620	4 474
EGENKAPITAL OG GJELD			
EGENKAPITAL			
Opptjent egenkapital			
Udekket tap	2	(4 332)	(24 403)
Sum opptjent egenkapital		(4 332)	(24 403)
SUM EGENKAPITAL		(4 332)	(24 403)
GJELD			
KORTSIKTIG GJELD			
Leverandørgjeld		6 249	0
Betalbar skatt	1	16 714	0
Skyldig offentlige avgifter		31 597	3 485
Annen kortsiktig gjeld		28 392	25 392
SUM KORTSIKTIG GJELD		82 952	28 877
SUM GJELD		82 952	28 877
SUM EGENKAPITAL OG GJELD		78 620	4 474

Underskrifter



Styrets leder/daglig leder
Stine Jorun Nordskog



Rockings

Noter 2012

Regnskapsprinsipper

Årsregnskapet er satt opp i samsvar med regnskapsloven og god regnskapsskikk. Det er utarbeidet etter norske regnskapsstandarder.

Driftsinntekter

Inntektsføring ved salg av varer og tjenester skjer på leveringstidspunktet.

Omløpsmidler og kortsiktig gjeld

Omløpsmidler og kortsiktig gjeld omfatter normalt poster som forfaller til betaling innen ett år etter siste dag i regnskapsåret, samt poster som knytter seg til varekretsløpet. Omløpsmidler vurderes til antatt virkelig verdi.

Anleggsmidler, driftsmidler og langsiktig gjeld

Anleggsmidler omfatter eiendeler bestemt til varig eie og bruk for virksomheten. Anleggsmidler er vurdert til anskaffelseskost, føres opp i balansen og avskrives over driftsmiddelets forventede økonomiske levetid.

Varer

Varer er vurdert til det laveste av gjennomsnittelig anskaffelseskost og netto salgsverdi. For råvarer og varer i arbeid beregnes netto salgsverdi til salgsverdien av ferdig tilvirkede varer, redusert for igjenværende tilvirkningskostnader og salgskostnader.

Fordringer

Kundefordringer og andre fordringer oppføres til pålydende, etter fradrag for avsetning til forventet tap. Avsetning til tap gjøres på grunnlag av en individuell vurdering av de enkelte fordringspostene.

Skatt

Skattekostnaden i resultatregnskapet omfatter periodens betalbare skatt som blir utlignet og forfaller til betaling i neste regnskapsår, i tillegg til endringer i utsatt skatt.



Rockings

Noter 2012

Note 1 - Skattekostnad på ordinært resultat

Spesifikasjon av årets skattegrunnlag:		2012
Resultat før skattekostnader		36 785
Permanente og andre forskjeller		47 310
Anvendt skattemessig framførbart underskudd		24 403
Inntekt		59 692
Midlertidige forskjeller og balanseført utsatt skatt		
	2012	2011
- Fremførbart skattemessig underskudd	0	24 403
Sum negative skatteøkende forskjeller	0	24 403
Forskj. som ikke inngår i beregning av utsatt skatt	0	24 403
	2012	2011
Betalbar skatt	16 714	0
Samlede ordinære skattekostnader	16 714	0

Note 2 - Egenkapital

	Aksjekapital / selskapskapital	Overkurs fond	Annen egenkapital	Sum egenkapital
Pr 1.1. Pr 1.1.	0	0	-24 403	-24 403
+Fra årets resultat			20 071	20 071
Pr 31.12.	0	0	-4 332	-4 332



Byrå Aktiva Solsiden AS
Klient 12400 Rockings
Periode 2012

Skatteberegning/disponering
Utskrift fra FINALE Årsoppgjør
Dato : 17/06/2013 13:08 Side 1 av 3

Spesifikasjon av årets skattegrunnlag:

Resultat før skattekostnader	36 785
+ Permanente og andre forskjeller	47 310
+ Endring i midlertidige forskjeller	0
= Inntekt før anvendelse av framført underskudd	84 095
- Anvendt skattemessig framførbart underskudd	24 403
= Inntekt	59 692

Spesifikasjon av årets skattekostnad:

Beregnet skatt av årets resultat	16 714
= Sum betalbar skatt	16 714
+/- Endring i utsatt skatt (regnskapsført)	0
+/- Endring i utsatt skattefordel (regnskapsført)	0
= Ordinær skattekostnad	16 714
Skattesats 31.12	28

Betalbar skatt i balansen består av

Sum betalbar skatt	16 714
= Betalbar skatt i balansen	16 714

Grunnlag for skattekostnad, endring i utsatt skatt og betalbar skatt

Resultat før skattekostnad	36 785
+/- Endr. forskj. som ikke inngår i grl. uts. skatt/sk.fordel	-24 403
+/- Permanente forskjeller	47 310
= Grunnlag for årets skattekostnad	59 692
+/- Endr. forskj. som inngår i grl. uts. skatt/skattefordel	24 403
+/- Endring i underskudd, kreditfradrag mv til fremføring	-24 403
= Grunnlag for betalbar skatt i resultatregnskapet	59 692
= Skattepl. inntekt (gr.lag for betalbar skatt i balansen)	59 692

Fordeling av skattekostnaden

Betalbar skatt (gr.lag for betalbar skatt i resultat x 28%)	16 714
+/- Endring i utsatt skatt/skattefordel	0
= Skattekostnad (28 % av grunnlag for årets skattekostnad)	16 714
= Skattekostnad i resultatregnskapet	16 714

Betalbar skatt i balansen

Betalbar skatt i skattekostnaden	16 714
= Betalbar skatt i balansen	16 714

Avstemming av skattekostnad mot resultat før skatt

	Grunnlag	28% Skatt
Skattekostnad i resultatregnskapet		16 714
Resultat før skattekostnad	36 785	10 300
Differanse		6 414

Som består av



Byrå Aktiva Solsiden AS
Klient 12400 Rockings
Periode 2012
Skatteberegning/disponering
Utskrift fra FINALE Arsoppgjør
Dato : 17/06/2013 13:08 Side 2 av 3

Permanente forskjeller	47 310	13 247
Ikke balanseført US / USF i fjor	-24 403	-6 833
Sum		6 414

Midlertidige forskjeller som påvirker betalbar skatt

	2011	2012	Endring
Sum	0	0	0
Endring midlertidige forskjeller som påvirker betalbar skatt			0

Utsatt skatt/utsatt skattefordel

	2011	2012
- Skattem. fremf. underskudd som utlignes	24 403	0
= Grunnlag utsatt skatt	-24 403	0
Utsatt skatt	0	0
Negativt grunnlag utsatt skatt	24 403	0
= Grunnlag utsatt skattefordel	24 403	0
Utsatt skattefordel	0	0

Skattemessig fremførbart underskudd

Underskudd til fremføring pr 1.1.	24 403
- Bortfalt underskudd pga gjeldsettergivelse	0
+ Årets skattemessige underskudd	0
- Anv. underskudd til fradrag i årets skattepliktige inntekt	24 403
= Underskudd til fremføring pr 31.12.	0
= Underskudd til fremføring pr 01.01. neste år	0

Avstemming av endring i midlertidige forskjeller på varige driftsmidler

Beregnet endring i midlertidige forskjeller	0
RF-1217 Forskjeller Post 3 Endring	0
Differanse	0

Summering av RF-1084 Saldoskjema (alle saldogrupper)

Post 102 Saldogrunnlag pr 01.01	0
Post 111 Saldogrunnlag pr 31.12.	0

Avstemming av regnskapsmessig egenkapital mot formue i selvangivelsen

Sum egenkapital i henhold til balansen	-4 332
RF-1167 Post 2500 Betalbar skatt, ikke utlignet	16 714
+ Gjeld som ikke er skm. gjeld	16 714
= Beregnet skattemessig nettoformue	12 382



Byrå Aktiva Solsiden AS
Klient 12400 Rockings
Periode 2012

Skatteberegning/disponering
Utskrift fra FINALE Årsoppgjør
Dato : 17/06/2013 13:08 Side 3 av 3

Netto formue i selvangivelsens post 450	12 382
Differanse	0

Status for skatteberegning

Benytter beregnede verdier for perm. forskj. og endr. i midl. forskj.

Disponeringer

Resultat før skattekostnad	36 785
Skattekostnad	16 714
Årets resultat	20 071
Til disposisjon	20 071
Disponeringer	
Til udekket tap fra tidligere år	20 071
Sum disponeringer/overføringer	20 071

Utbytte

Frie fond 31.12. før utbytte	-4 332
Balanseført goodwill, FoU og netto utsatt skattefordel	0
= Maksimalt utbytte begrenset etter §8-1 første ledd	0
Egenkapital 31.12. før utbytte	-4 332
- 10% av totalkapitalen	7 862
= Maksimalt utbytte begrenset etter §8-1 andre ledd	0
Overstyrt avsetning til utbytte	0

Udekket tap fra tidligere år

Udekket tap fra tidligere år	24 403
Udisponert overskudd før dekking av udekket tap	20 071
Overført fra fonds	0
Beløp anvendt av årets overskudd	20 071
Rest udisponert overskudd	0

Status for disponering

Benytter beregnede verdier ved disponering
Benytter overstyrt beløp til utbytte



Rockings

Årsberetning 2012

Årsberetning 2012

Virksomhetens art og lokalisering

Selskapet tilbyr tjenester inne grafisk og visuell kommunikasjon. Selskapets hovedkontor er i Trondheim.

Rettvisende oversikt

Etter styrets oppfatning gir det avlagte årsregnskap en rettvisende oversikt over utviklingen og resultatet, og av virksomheten og dens stilling.

Fortsatt drift

Styret mener det er riktig å legge forutsetningen for fortsatt drift av selskapet til grunn ved avleggelsen av årsregnskapet.

Arbeidsmiljø

Det er for tiden ingen ansatte i bedriften. Styret består av en person. Styret er klar over forholdet til likestilling, og vil vurdere dette spørsmålet fortløpende.

Ytre miljø


Selskapet forurensrer ikke det ytre miljø, utover det som er normalen for bransjen.

Resultatdisponering

Selskapets omsetning i 2012 var kr. 174.123,-, årsresultat etter skatt er kr. 20.071,-. Styret foreslår at årets resultat disponeres på følgende måte:

Til dekning av tidligere udekket tap: kr. 20.071,-

Trondheim den 20.06.2013



styrets leder/daglig leder
Stine Jorun Nordskog