



ÅRSREGNSKAPET FOR REGNSKAPSÅRET 2022 - GENERELL INFORMASJON

Enheten

Organisasjonsnummer:	989 106 899
Organisasjonsform:	Aksjeselskap
Foretaksnavn:	RU HOLDING AS
Forretningsadresse:	Rudsflata 2 2360 RUDSHØGDA

Regnskapsår

Årsregnskapets periode:	01.01.2022 - 31.12.2022
-------------------------	-------------------------

Konsern

Mørselskap i konsern:	Ja
Konsernregnskap lagt ved:	Ja

Regnskapsregler

Regler for små foretak benyttet:	Nei
Benyttet ved utarbeidelsen av årsregnskapet til selskapet:	Regnskapslovens alminnelige regler
Benyttet ved utarbeidelsen av årsregnskapet til konsernet:	Regnskapslovens alminnelige regler

Årsregnskapet fastsatt av kompetent organ

Bekreftet av representant for selskapet:	Erlend Bakke Unhjem
Dato for fastsettelse av årsregnskapet:	30.06.2023

Grunnlag for avgivelse

År 2022: Årsregnskapet er elektronisk innlevert
År 2021: Tall er hentet fra elektronisk innlevert årsregnskap fra 2022

Det er ikke krav til at årsregnskapet m.v. som sendes til Regnskapsregisteret er undertegnet. Kontrollen på at dette er utført ligger hos revisor/enhetens øverste organ. Sikkerheten ivaretas ved at innsender har rolle/rettighet for innsending av årsregnskapet via Altinn, og ved at det bekreftes at årsregnskapet er fastsatt av kompetent organ.

Brønnøysundregistrene, 20.08.2024



Resultatregnskap

Beløp i: NOK	Note	2022	2021
RESULTATREGNSKAP			
Kostnader			
Annen driftskostnad	2,3,4	82 055	41 805
Sum kostnader		82 055	41 805
Driftsresultat		-82 055	-41 805
Finansinntekter og finanskostnader			
Andel av resultat tilknyttet selskap	5	0	0
Renteinntekt fra foretak i samme konsern	6	11 979	7 340
Annen renteinntekt		28	0
Annen finansinntekt		1 100 000	1 450 000
Sum finansinntekter		1 112 007	1 457 340
Rentekostnad til foretak i samme konsern	6	357 955	123 936
Annen rentekostnad		686 121	293 887
Sum finanskostnader		1 044 076	417 823
Netto finans		67 931	1 039 517
Ordinært resultat før skattekostnad		-14 124	997 712
Skattekostnad på ordinært resultat	7	-3 112	-503
Ordinært resultat etter skattekostnad		-11 012	998 215
Årsresultat		-11 012	998 215
Overføringer og disponeringer			
Overføringer til/fra annen egenkapital		-11 012	998 215
Sum overføringer og disponeringer		-11 012	998 215



Balanse

Beløp i: NOK	Note	2022	2021
BALANSE - EIENDELER			
Anleggsmidler			
Immaterielle eiendeler			
Utsatt skattefordel	7	3 615	503
Sum immaterielle eiendeler		3 615	503
Finansielle anleggsmidler			
Investering i datterselskap	5	51 595 600	51 595 600
Investeringer i tilknyttet selskap	5	684 080	684 080
Sum finansielle anleggsmidler		52 279 680	52 279 680
Sum anleggsmidler		52 283 295	52 280 183
Omløpsmidler			
Varer			
Fordringer			
Andre fordringer		1 486 309	1 824 330
Sum fordringer		1 486 309	1 824 330
Bankinnskudd, kontanter og lignende			
Bankinnskudd, kontanter og lignende	8	94 009	47 996
Sum bankinnskudd, kontanter og lignende		94 009	47 996
Sum omløpsmidler		1 580 318	1 872 326
SUM EIENDELER		53 863 613	54 152 509
BALANSE - EGENKAPITAL OG GJELD			
Egenkapital			
Innskutt egenkapital			
Selskapskapital	9,10	650 000	650 000
Annen innskutt egenkapital	9		10 000 000
Sum innskutt egenkapital		650 000	10 650 000



Balanse

Beløp i: NOK	Note	2022	2021
Opptjent egenkapital			
Annen egenkapital	9	12 536 106	12 547 118
Sum opptjent egenkapital		12 536 106	12 547 118
Sum egenkapital		13 186 106	23 197 118
Gjeld			
Langsiktig gjeld			
Annen langsiktig gjeld			
Gjeld til kredittinstitusjoner	6	18 718 750	19 234 875
Langsiktig konserngjeld	6	11 459 422	11 270 769
Sum annen langsiktig gjeld		30 178 172	30 505 644
Sum langsiktig gjeld		30 178 172	30 505 644
Kortsiktig gjeld			
Leverandørgjeld		15 225	
Betalbar skatt	7	0	0
Annen kortsiktig gjeld	9	10 484 110	449 747
Sum kortsiktig gjeld		10 499 335	449 747
Sum gjeld		40 677 507	30 955 391
SUM EGENKAPITAL OG GJELD		53 863 613	54 152 509



Konsernets resultatregnskap

Beløp i: NOK	Note	2022	2021
RESULTATREGNSKAP			
Inntekter			
Salgsinntekt	1	184 371 498	155 292 205
Annen driftsinntekt	1	7 068 368	5 787 665
Sum inntekter		191 439 866	161 079 870
Kostnader			
Varekostnad		4 179 262	2 408 717
Lønnskostnad	2	25 923 282	24 240 977
Avskrivning på varige driftsmidler og immaterielle eiendeler	3	68 499 735	55 268 991
Annen driftskostnad	2,3,4	59 281 316	51 222 238
Sum kostnader		157 883 595	133 140 923
Driftsresultat		33 556 271	27 938 947
Finansinntekter og finanskostnader			
Andel av resultat fra tilknyttet selskap	5	42 694	26 974
Annen renteinntekt		201 961	43 798
Annen finansinntekt		1 746 126	3 932 127
Sum finansinntekter		1 990 781	4 002 899
Annen rentekostnad		12 263 266	9 045 531
Annen finanskostnad		516 433	2 052 009
Sum finanskostnader		12 779 699	11 097 540
Netto finans		-10 788 918	-7 094 641
Ordinært resultat før skattekostnad		22 767 353	20 844 306
Skattekostnad på ordinært resultat	7	5 000 712	4 605 233
Ordinært resultat etter skattekostnad		17 766 641	16 239 073
Årsresultat		17 766 641	16 239 073
Overføringer og disponeringer			
Tilleggsutbytte	9	10 000 000	
Overføringer til/fra annen egenkapital	9	7 766 641	16 239 073



Konsernets resultatregnskap

Beløp i: NOK	Note	2022	2021
Sum overføringer og disponeringer		17 766 641	16 239 073



Konsernets balanse

Beløp i: NOK	Note	2022	2021
BALANSE - EIENDELER			
Anleggsmidler			
Immaterielle eiendeler			
Varige driftsmidler			
Tomter, bygninger og annen fast eiendom	3	102 939 560	105 271 795
Maskiner og anlegg	3	325 175 122	285 069 501
Transportmidler	3	2 017 130	2 639 130
Driftsløsøre, inventar, verktøy, kontormaskiner og lignende	3	95 952	176 953
Sum varige driftsmidler	3,6	430 227 764	393 157 379
Finansielle anleggsmidler			
Investeringer i tilknyttet selskap	5	2 370 788	2 328 094
Investeringer i aksjer og andeler		26 285	26 285
Sum finansielle anleggsmidler		2 397 073	2 354 379
Sum anleggsmidler		432 624 837	395 511 758
Omløpsmidler			
Varer			
Fordringer			
Kundefordringer		29 839 181	22 999 131
Andre kortsiktige fordringer	6	13 712 297	11 879 417
Tomter under utvikling		3 127 420	3 127 420
Sum fordringer		46 678 898	38 005 968
Bankinnskudd, kontanter og lignende			
Bankinnskudd, kontanter og lignende	8	56 924 434	46 619 794
Sum bankinnskudd, kontanter og lignende		56 924 434	46 619 794
Sum omløpsmidler		103 603 332	84 625 762
SUM EIENDELER		536 228 169	480 137 520



Konsernets balanse

Beløp i: NOK	Note	2022	2021
BALANSE - EGENKAPITAL OG GJELD			
Egenkapital			
Innskutt egenkapital			
Selskapskapital	9,10	650 000	650 000
Annen innskutt egenkapital	9		10 000 000
Sum innskutt egenkapital		650 000	10 650 000
Opptjent egenkapital			
Annen egenkapital	9	120 919 511	103 152 869
Sum opptjent egenkapital		120 919 511	103 152 869
Sum egenkapital		121 569 511	113 802 869
Gjeld			
Langsiktig gjeld			
Utsatt skatt	7	11 852 022	10 370 148
Sum avsetninger for forpliktelser		11 852 022	10 370 148
Annen langsiktig gjeld			
Gjeld til kredittinstitusjoner	6	357 793 589	326 678 191
Sum annen langsiktig gjeld		357 793 589	326 678 191
Sum langsiktig gjeld		369 645 611	337 048 339
Kortsiktig gjeld			
Leverandørgjeld		17 221 147	14 290 001
Betalbar skatt	7	3 518 839	6 265 855
Skyldige offentlige avgifter		4 575 686	3 748 973
Annen kortsiktig gjeld		19 697 375	4 981 483
Sum kortsiktig gjeld		45 013 047	29 286 312
Sum gjeld		414 658 658	366 334 651
SUM EGENKAPITAL OG GJELD		536 228 169	480 137 520



ÅRSREGNSKAP 2022

Ru Holding AS - konsern og mor
Foretaksnummer: 989 106 899



Årsberetning for 2022

RU Holding AS

Innledning

Selskapet eier flere datterselskaper og betegnelsen Ru Holding-konsernet omtaler Ru Holding AS med datterselskaper.

Konsernet har som formål å drive utleie av maskiner, entreprenørvirksomhet, utleie av eiendom og annen virksomhet som er knyttet opp mot dette.

Hovedkontoret er lokalisert på Rudshøgda i Ringsaker kommune.

Årsregnskapet

Resultat før skatt i 2022 var 22,8 millioner kroner som er ca. 9 % høyere enn i 2021. Resultat etter skatt utgjorde 17,8 millioner kroner. Økningen i resultatet kommer i all hovedsak fra økt aktivitet og omsetning. Driftsmarginen var omtrent på samme nivå som fjorår. Omsetningsveksten var på ca. 19 % i 2022.

Netto kontantstrøm fra operasjonelle aktiviteter var i 2022 på 12,1 millioner kroner i 2022. Dette skyldes i hovedsak solid drift. Netto kontantstrøm fra investeringsaktiviteter var negativ med 0,5 millioner kroner.

Netto kontantstrøm fra finansieringsaktiviteter var negativ med 1,3 millioner kroner, som skyldes nedbetaling av gjeld.

Totalkapitalen var ved utgangen av året 536 millioner kroner, sammenlignet med 480 millioner kroner året før. Egenkapitalandelen per 31. desember 2022 utgjør 22,7 prosent mot 23,8 prosent ved utgangen av 2021. Årsaken til reduksjonen i egenkapitalandel er avsetning til utbytte på 10 millioner.

Morselskapet Ru Holding AS hadde i 2022 et resultat før skatt på – 14 124,- kroner som er på ett lavere nivå enn i 2021. Dette skyldes i hovedsak lavere utbytter fra datterselskaper og høyere finansieringskostnad. Totalkapitalen var ved utgangen av året på 53,8 millioner, sammenlignet med 54,2 millioner året før. Egenkapitalandelen per 31. desember 2022 utgjør 24,5 prosent mot 42,8 prosent ved utgangen av 2021. Nedgangen skyldes avsetning til utbytte på 10 millioner.

Disponering av årsresultatet

Morselskapet Ru Holding AS hadde i 2021 et underskudd etter skatt på 11 012,- kroner. Styret foreslår at årsresultatet i morselskapet dekkes med en overføring fra annen egenkapital.

Egenkapitalen i RU Holding AS var ved utgangen av året på 13,2 millioner kroner. Dette gir en egenkapitalandel på 24,5 prosent per 31. desember 2022.

Redegjørelse for foretakets utsikter

Det har vært bra vekst i omsetning i 2021 og marginene har vært på samme nivå som i 2020. Vi tar sikte på en fortsatt vekst i 2022, dog noe mer moderat enn for 2021. Fokuset for 2022 vil være å forbedre resultatet. Det vil i likhet med de siste årene bli betydelige investeringer i maskiner rettet mot utleie i 2022, vi ser for oss noe mer moderat nivå enn for 2021. Investeringene vil bli finansiert med lån og overskuddslikviditet.



Fortsatt drift

I henhold til regnskapslovens § 3-3a er regnskapet avlagt under forutsetning om fortsatt drift. Til grunn for antakelsen ligger resultatprognosen for 2021 og konsernets langsiktige strategi for årene fremover. Styret mener at årsregnskapet gir et riktig bilde av selskapets eiendeler og gjeld, finansielle stilling og resultat. Selskapet har en sunn økonomisk og finansiell stilling. Styret er tilfreds med driftsresultatet for inneværende år. Det har ikke inntruffet forhold etter årsregnskapets slutt som ikke er hensyntatt i årsregnskapet

Finansiell risiko

Bokført låneportefølje utgjorde ved årsskiftet 358 millioner kroner. 31 millioner høyere enn for 2021.

Konsernet har en god likviditetsreserve og tilgang på kapital ved behov, og likviditetsrisikoen anses som lav. I eiendommene er det ledig pantesikkerhet dersom det skulle bli nødvendig med økt belåning. Kontantstrømmen i konsernet er god og gir stor handlefrihet. Risikoen for at leietakerne ikke har økonomisk evne til å oppfylle sine forpliktelser anses som lav, da det historisk sett har vært lite tap på fordringer, og husleie- og utleierestansene har vært lave. Konsernets markedsrisiko består i hovedsak av endringer i rentenivået og utleieporteføljen. Kredittrisikoen for selskapet ligger i hovedsak i husleie- og utleierestanser.

Selskapsstruktur

Det har ikke vært noen endringer i selskapsstrukturen i 2022.

Åpenhetsloven

1. juli 2022 trådte åpenhetsloven i kraft for større virksomheter i Norge.

Redegjørelsen om hvordan vi jobber målrettet med ivaretagelse av Åpenhetsloven er gjort tilgjengelig for leverandører og samarbeidspartnere på Bjugstad Utleie AS sin hjemmeside www.bjugstad.no.

Personalet

Ru Holding-konsernet hadde 42 ansatte ved årsslutt, fordelt på 2 kvinner og 40 menn. Sykefraværet i konsernet var i 2022 på ett akseptabelt nivå.

Selskapets arbeidsmiljø er godt. Konsernet arbeider for å fremme likestilling, sikre like muligheter og rettigheter og hindre diskriminering på grunn av kjønn, etnisitet, hudfarge, språk, religion og livssyn.

Helse, miljø og sikkerhet

Konsernet har fokus på helse, miljø og sikkerhetsarbeidet. Det har ikke vært alvorlige personskader i konsernet i 2022.

Målsettingen for Ru-Holding-konsernet er å drive virksomhet som ikke forurenser eller skader det ytre miljøet.



Hendelser etter balansedagen


Covid-19 påvirker de aller fleste selskap verden over. Alt det vesentlige av Ru Holding-konsernet omsetning er knyttet til virksomhet som er direkte og/eller indirekte knyttet mot bygg- og anlegg. Dette er en sektor som i liten grad er påvirket av Covid-19. Etter en gjennomgang av de største kundene er tilbakemeldingene så langt er at de fleste prosjektene går tilnærmet som normalt, men det må kunne påregnes noen forsinkelse i tiden fremover som følge av omstendighetene. Styret vil fremover følger opp problemstillingene fortløpende og iverksette de tiltak knyttet til kostnader og likviditet, de mener er nødvendige for å sikre fortsatt drift på en god og forsvarlig måte i årene fremover.


Det har ikke inntruffet hendelser etter balansedagen.

Styreansvarsforsikring

Selskapet har ikke tegnet styreansvarsforsikring for styrets medlemmer eller for daglig leder.

Rudshøgda, 30.06.2023
Styret i RU Holding AS


Hans Bjugstad
Styremedlem, daglig leder


Geir Bjugstad
Styrets leder


Marit Bjugstad Unhjem
Styremedlem



Mor		Konsernregnskap RU Holding AS			Konsern	
2022	2021	Resultat	Note	2022	2021	
0	0	Salgsinntekt	1	184 371 498	155 292 205	
0	0	Annen driftsinntekt	1	7 068 368	5 787 665	
0	0	Sum driftsinntekter		191 439 866	161 079 870	
0	0	Varekostnad		4 179 262	2 408 717	
0	0	Lønnskostnad	2	25 923 282	24 240 977	
0	0	Avskrivning på driftsmidler	3	68 499 735	55 268 991	
82 055	41 805	Annen driftskostnad	2, 3, 4	59 281 316	51 222 238	
82 055	41 805	Sum driftskostnader		157 883 595	133 140 923	
-82 055	-41 805	Driftsresultat		33 556 271	27 938 947	
Finansinntekter og finanskostnader						
0	0	Andel av resultat fra tilknyttede selskaper	5	42 694	26 974	
11 979	7 340	Renteinntekt fra foretak i samme konsern	6	0	0	
28	0	Annen renteinntekt		201 961	43 798	
1 100 000	1 450 000	Annen finansinntekt		1 746 126	3 932 127	
357 955	123 936	Rentekostnad til foretak i samme konsern	6	0	0	
686 121	293 887	Annen rentekostnad		12 263 266	9 045 531	
0	0	Annen finanskostnad		516 433	2 052 009	
67 931	1 039 517	Resultat av finansposter		-10 788 918	-7 094 641	
-14 124	997 712	Ordinært resultat før skattekostnad		22 767 353	20 844 306	
-3 112	-503	Skattekostnad på ordinært resultat	7	5 000 712	4 605 233	
-11 012	998 215	Ordinært resultat		17 766 641	16 239 073	





Mo 2022	Konsernregnskap RU Holding AS 2021	Balanse	Note	Konsern 2022	2021
Eiendeler					
3 615	503	Utsatt skattefordel	7	0	0
3 615	503	Sum immaterielle eiendeler			
Finansielle driftsmidler					
0	0	Tomter, bygninger o.a. fast eiendom	3	102 939 560	105 271 795
0	0	Maskiner og anlegg	3	325 175 122	285 069 501
0	0	Transportmidler	3	2 017 130	2 639 130
0	0	Driftsløsøre, inventar o.a. utstyr	3	95 952	176 953
0	0	Sum varige driftsmidler	3, 6	430 227 764	393 157 379
51 595 600	51 595 600	Investeringer i datterselskaper	5	0	0
		Lån til foretak i samme konsern		0	0
684 080	684 080	Investering TS	5	2 370 788	2 328 094
0	0	Investeringer i aksjer		26 285	26 285
52 279 680	52 279 680	Sum finansielle anleggsmidler		2 397 073	2 354 379
52 283 295	52 280 183	Sum anleggsmidler		432 624 837	395 511 758
Omløpsmidler					
0	0	Kundefordringer		29 839 181	22 999 131
0	0	Tomter under utvikling		3 127 420	3 127 420
1 486 309	1 824 330	Andre kortsiktige fordringer	6	13 712 297	11 879 417
1 486 309	1 824 330	Sum fordringer		46 678 898	38 005 968
94 009	47 996	Bankinnskudd, kontanter o.l.	8	56 924 434	46 619 794
1 580 318	1 872 326	Sum omløpsmidler		103 603 332	84 625 762
53 863 613	54 152 509	Sum eiendeler		536 228 169	480 137 517



Mor		Egenkapital og gjeld		Note	Konsern	
2022	2021	Innskutt egenkapital			2022	2021
650 000	650 000	Aksjekapital		9, 10	650 000	650 000
0	10 000 000	Annen innskutt egenkapital		9	0	10 000 000
650 000	10 650 000	Sum innskutt egenkapital			650 000	10 650 000
Opptjent egenkapital						
12 536 106	12 547 118	Annen egenkapital		9	120 919 511	103 152 869
12 536 106	12 547 118	Sum opptjent egenkapital			120 919 511	103 152 869
13 186 106	23 197 118	Sum egenkapital		9	121 569 511	113 802 869
Gjeld						
0	0	Utsatt skatt		7	11 852 022	10 370 148
0	0	Sum avsetning for forplikelser			11 852 022	10 370 148
Annen langsiktig gjeld						
18 718 750	19 234 875	Gjeld til kredittinstitusjoner		6	357 793 589	326 678 191
11 459 422	11 270 769	Gjeld til selskap i samme konsern		6	0	0
30 178 172	30 505 644	Sum annen langsiktig gjeld			357 793 589	326 678 191
Kortsiktig gjeld						
15 225	0	Leverandørgjeld			17 221 147	14 290 001
0	0	Betalbar skatt		7	3 518 839	6 265 855
0	0	Skyldige offentlige avgifter			4 575 686	3 748 973
10 484 110	449 747	Annen kortsiktig gjeld			19 697 375	4 981 480
10 499 335	449 747	Sum kortsiktig gjeld			45 013 047	29 286 309
40 677 507	30 955 391	Sum gjeld			414 658 658	366 334 648
53 863 613	54 152 509	Sum gjeld og egenkapital			536 228 169	480 137 520

Rudshøgda, 30.06.2023
Styret i RU Holding AS


Hans Bjugstad
Styremedlem, daglig leder


Geir Bjugstad
Styrets leder


Marit Bjugstad Unhjern
Styremedlem



Ru Holding AS - Konsern

Noter til regnskapet for 2022

Regnskapsprinsipper

Årsregnskapet er satt opp i samsvar med regnskapsloven og god regnskapsskikk.

Bruk av estimater

Utarbeidelse av regnskaper i samsvar med regnskapsloven krever bruk av estimater. Videre krever anvendelse av selskapets regnskapsprinsipper at ledelsen må utøve skjønn. Områder som i stor grad inneholder slike skjønnsmessige vurderinger, høy grad av kompleksitet, eller områder hvor forutsetninger og estimater er vesentlige for årsregnskapet, er beskrevet i notene.

Aksjer i datterselskap og tilknyttet selskap

Datterselskaper er selskaper der morselskapet har kontroll, og dermed bestemmende innflytelse på enhetens finansielle og operasjonelle strategi, normalt ved å eie mer enn halvparten av den stemmeberettigede kapitalen. Investeringer med 20-50 % eie av stemmeberettiget kapital og betydelig innflytelse, defineres som tilknyttede selskaper.

Følgende selskaper inngår i konsernet 31.12.:

<i>Mor- og datterselskaper</i>	<i>Eierandel</i>
Ru Holding AS (morselskap)	
Bjugstad Utleie AS	100 %
Ru Eiendom AS	100 %
Sjusjøtunet Hytter og Caravansenter AS	100 %
Li Eiendom AS	100 %
Rudsflata 3 AS	100 %
Hedmark Tomteutvikling AS	100 %
<i>Tilknyttede selskaper</i>	
Rudshøgda Pukkverk AS	

Regnskapsprinsipper for aksjer i datterselskaper og tilknyttede selskaper

Kostmetoden brukes som prinsipp for investeringer i datterselskaper og tilknyttede selskaper i selskapsregnskapet. Kostprisen økes når midler tilføres ved kapitalutvidelse, eller når det gis konsernbidrag til datterselskap. Mottatte utdelinger resultatføres i utgangspunktet som inntekt. Utdelinger som overstiger andel av opptjent egenkapital etter kjøpet føres som reduksjon av anskaffelseskost. Utbytte/konsernbidrag fra datterselskap regnskapsføres det samme året som datterselskapet avsetter beløpet. Utbytte fra andre selskaper regnskapsføres som finansinntekt når utbyttet er vedtatt.

I konsernregnskapet brukes egenkapitalmetoden som prinsipp for investeringer i tilknyttede selskaper. Bruk av metoden fører til at regnskapsført verdi i balansen tilsvarer andelen av egenkapitalen i det tilknyttede selskapet, korrigert for eventuelle gjenværende merverdier fra kjøpet og urealiserte interngevinster. Resultatandelen i resultatregnskapet baseres på andelen av resultatet etter skatt i det tilknyttede selskapet, og korrigeres for eventuelle avskrivninger på merverdier og urealiserte gevinster. I resultatregnskapet vises resultatandelen under finansposter.

Konsolideringsprinsipper

Datterselskaper blir konsolidert fra det tidspunkt kontrollen er overført til konsernet (oppkjøpstidspunktet).

I konsernregnskapet erstattes posten aksjer i datterselskap med datterselskapets eiendeler og gjeld. Konsernregnskapet utarbeides som om konsernet var én økonomisk enhet. Transaksjoner, urealisert fortjeneste og mellomværende mellom selskapene i konsernet elimineres.



Ru Holding AS - Konsern

Noter til regnskapet for 2022

Kjøpte datterselskaper regnskapsføres i konsernregnskapet basert på morselskapets anskaffelseskost. Anskaffelseskost tilordnes identifiserbare eiendeler og gjeld i datterselskapet, som oppføres i konsernregnskapet til virkelig verdi på oppkjøpstidspunktet. Eventuell merverdi ut over hva som kan henføres til identifiserbare eiendeler og gjeld, balanseføres som goodwill. Goodwill behandles som en residual og balanseføres med den andelen som er observert i oppkjøpstransaksjonen. Merverdier i konsernregnskapet avskrives over de oppkjøpte eiendelenes forventede levetid.

Salgsinntekter

Inntekter ved salg av varer og tjenester vurderes til virkelig verdi av vederlaget, netto etter fradrag for merverdiavgift, retur, rabatter og andre avslag. Salg av varer resultatføres når en enhet innenfor konsernet har levert sine produkter til kunden og det ikke er uoppfylte forpliktelser som kan påvirke kundens aksept av leveringen. Levering er ikke foretatt før produktene er sendt til avtalt sted og risiko for tap og ukurans er overført til kunden. Erfaringstall brukes som grunnlag for å estimere og regnskapsføre avsetninger for kvantumsrabatter og varereturer på salgstidspunktet. Avsetning til forventede garantiarbeider føres som kostnad og avsetning for forpliktelser.

Tjenester inntektsføres i takt med utførelsen.

Klassifisering av balanseposter

Eiendeler bestemt til varig eie eller bruk klassifiseres som anleggsmidler. Eiendeler som er tilknyttet varekretsløpet klassifiseres som omløpsmidler. Fordringer for øvrig klassifiseres som omløpsmidler hvis de skal tilbakebetales innen ett år. For gjeld legges analoge kriterier til grunn. Første års avdrag på langsiktige fordringer og langsiktig gjeld klassifiseres likevel ikke som omløpsmiddel og kortsiktig gjeld.

Anskaffelseskost

Anskaffelseskost for eiendeler omfatter kjøpesummen for eiendelen, med fradrag for bonuser, rabatter og lignende, og med tillegg for kjøpsutgifter (frakt, toll, offentlige avgifter som ikke refunderes og eventuelle andre direkte kjøpsutgifter). Ved kjøp i utenlandsk valuta balanseføres eiendelen til kursen på transaksjonstidspunktet, men til terminkursen ved bruk av terminkontrakt.

For varige driftsmidler og immaterielle eiendeler omfatter anskaffelseskost også direkte utgifter for å klargjøre eiendelen for bruk, for eksempel utgifter til testing av eiendelen.

Varige driftsmidler

Tomter avskrives ikke. Andre varige driftsmidler balanseføres og avskrives lineært til restverdi over driftsmidlenes forventede utnyttbare levetid. Ved endring i avskrivningsplan fordeles virkningen over gjenværende avskrivningstid ("knekkpunktmetoden"). Vedlikehold av driftsmidler kostnadsføres løpende under driftskostnader. Påkostninger og forbedringer tillegges driftsmidlets kostpris og avskrives i takt med driftsmidlet. Skillet mellom vedlikehold og påkostning/forbedring regnes i forhold til driftsmidlets stand på anskaffestidspunktet.

Leide (leasede) driftsmidler balanseføres som driftsmidler hvis leiekontrakten anses som finansiell.

Nedskrivning av anleggsmidler

Ved indikasjon om at balanseført verdi av et anleggsmiddel er høyere enn virkelig verdi, foretas det test for verdifall. Testen foretas for det laveste nivå av anleggsmidler som har selvstendige kontantstrømmer. Hvis balanseført verdi er høyere enn både salgsverdi og gjenvinnbart beløp (nåverdi ved fortsatt bruk/eie), foretas det nedskrivning til det høyeste av salgsverdi og gjenvinnbart beløp.

Tidligere nedskrivninger, med unntak for nedskrivning av goodwill, reverseres hvis forutsetningene for nedskrivningen ikke lenger er til stede.



Ru Holding AS - Konsern

Noter til regnskapet for 2022

Varelager

Varer vurderes til det laveste av anskaffelseskost (etter FIFO-prinsippet) og virkelig verdi. For råvarer brukes gjenanskaffelseskost som tilnærming til virkelig verdi. For ferdig tilvirkede varer og varer under tilvirkning består anskaffelseskost av utgifter til produktutforming, materialforbruk, direkte lønn, og andre direkte og indirekte produksjonskostnader (basert på normal kapasitet). Virkelig verdi er estimert salgpris fratrukket nødvendige utgifter til ferdigstilling og salg. Bare variable utgifter anses nødvendige for å selge ferdige varer, mens også faste tilvirkningskostnader inkluderes som nødvendige for varer som ikke er ferdig tilvirket.

Fordringer

Kundefordringer føres opp i balansen etter fradrag for avsetning til forventede tap. Avsetning til tap gjøres på grunnlag av individuell vurdering av fordringene og en tilleggsavsetning som skal dekke øvrige påregnelige tap. Vesentlige økonomiske problemer hos kunden, sannsynligheten for at kunden vil gå konkurs eller gjennomgå økonomisk restrukturering, og utsettelse og mangler ved betalinger anses som indikatorer på at kundefordringer må nedskrives.

Andre fordringer, både omløpsfordringer og anleggsfordringer, føres opp til det laveste av pålydende og virkelig verdi. Virkelig verdi er nåverdien av forventede framtidige innbetalinger. Det foretas likevel ikke neddiskontering når effekten av neddiskontering er uvesentlig for regnskapet. Avsetning til tap vurderes på samme måte som for kundefordringer.

Utenlandsk valuta

Fordringer og gjeld i utenlandsk valuta vurderes etter kursen ved regnskapsårets slutt. Kursgevinster og kurstap knyttet til varesalg og varekjøp i utenlandsk valuta føres som salgsinntekter og varekostnad.

Gjeld

Gjeld, med unntak for enkelte avsetninger for forpliktelser, balanseføres til nominelt gjeldsbeløp.

Pensjoner

Selskapet har en pensjonsordning. Pensjonsordningene er finansiert gjennom innbetalinger til forsikringsselskap. Selskapet har innskuddsplaner.

Innskuddsplaner

Ved innskuddsplaner betaler selskapet innskudd til et forsikringsselskap. Selskapet har ingen ytterligere betalingsforpliktelse etter at innskuddene er betalt. Innskuddene regnskapsføres som lønnskostnad. Eventuelle forskuddsbetalte innskudd balanseføres som eiendel (pensjonsmidler) i den grad innskuddet kan refunderes eller redusere framtidige innbetalinger.

Skatt

Skattekostnaden i resultatregnskapet omfatter både periodens betalbare skatt og endring i utsatt skatt. Utsatt skatt beregnes på grunnlag av de midlertidige forskjeller som eksisterer mellom regnskapsmessige og skattemessige verdier, samt eventuelt ligningsmessig underskudd til fremføring ved utgangen av regnskapsåret. Skatteøkende og skattereduserende midlertidige forskjeller som reverserer eller kan reversere i samme periode er utlignet. Oppføring av utsatt skattefordel på netto skattereduserende forskjeller som ikke er utlignet og underskudd til fremføring, begrunnes med antatt fremtidig inntjening. Utsatt skatt og skattefordel som kan balanseføres oppføres netto i balansen.

Skattereduksjon ved avgitt konsernbidrag, og skatt på mottatt konsernbidrag som føres som reduksjon av balanseført beløp på investering i datterselskap, føres direkte mot skatt i balansen (mot betalbar skatt hvis konsernbidraget har virkning på betalbar skatt, og mot utsatt skatt hvis konsernbidraget har virkning på utsatt skatt). Utsatt skatt både i selskapsregnskapet og i konsernregnskapet regnskapsføres til nominelt beløp.



Ru Holding AS - Konsern

Noter til regnskapet for 2022

Kontantstrømoppstilling

Kontantstrømoppstillingen utarbeides etter den indirekte metoden. Kontanter og kontantekvivalenter omfatter kontanter, bankinnskudd og andre kortsiktige likvide plasseringer, som umiddelbart og med uvesentlig kursrisiko kan konverteres til kjente kontantbeløp og med gjenværende løpetid mindre enn tre måneder fra anskaffelsesdato.



Ru Holding AS - Konsern

Noter til regnskapet for 2022

Note 1 Virksomhetsområde og geografisk fordeling - konsern

Virksomhetsområde	2022	2021
Utleie maskiner	126 819 174	104 709 155
Tømmerhåndtering	36 079 426	30 778 908
Utleie eiendom	12 739 627	12 419 144
Transport	4 661 096	5 334 133
Annet	11 140 543	7 838 530
Sum salgsinntekter	191 439 866	161 079 870

Geografisk fordeling	2022 Norge	2022 Øvrige	2021 Norge	2021 Øvrige
Sum salgsinntekter	191 439 866	0	161 079 870	0

Note 2 Lønnskostnader, antall ansatte, godtgjørelser, lån til ansatte mm.

Konsern

Lønnskostnader	2022	2021
Lønninger	21 811 247	20 288 746
Arbeidsgiveravgift	3 181 191	2 956 663
Pensjonskostnader	790 594	508 870
Andre ytelser	140 250	486 698
Sum	25 923 282	24 240 977

Konsernet har i gjennomsnitt sysselsatt 42 årsverk i regnskapsåret.

Konsernets pensjonsordninger tilfredsstiller kravene i lov om obligatorisk tjenestepensjon.

Ytelser til ledende personer

	Daglig leder
Lønn/styrehonorar	361 235
Annen godtgjørelse	64 865

Kostnadsført godtgjørelse til revisor - konsern

	2022	2021
Lovpålagt revisjon (inkl. teknisk bistand med årsregnskap)	kr 322 951	kr 161 750
Annen bistand	kr 17 378	kr -
Sum godtgjørelse til revisor	kr 340 329	kr 161 750

Morselskap

Selskapet har ingen ansatte og det er ikke utbetalt godtgjørelse til styret.

Selskapet er ikke pliktig til å ha OTP.

Kostnadsført godtgjørelse til revisor - mor - ink. Mva.

	2022	2021
Lovpålagt revisjon (inkl. teknisk bistand med årsregnskap)	kr 64 712	kr 31 250
Annen bistand	kr 17 378	kr -
Sum godtgjørelse til revisor	kr 82 090	kr 31 250



Ru Holding AS - Konsern

Noter til regnskapet for 2022

Note 3 Varige driftsmidler - konsern

Varige driftsmidler	Bygg og tomt	Maskiner og anlegg	Driftsløsøre	Transportmidler
Anskaffelseskost 01.01.	kr 130 447 183	kr 486 535 524	kr 2 513 911	kr 5 111 258
Tilgang	kr 318 565	kr 112 140 299	kr -	kr -
Avgang	kr -	kr 6 888 745	kr -	kr -
Anskaffelseskost 31.12.	kr 130 765 748	kr 591 787 078	kr 2 513 911	kr 5 111 258
Akkumulerte avskrivninger 31.12.	kr 27 826 189	kr 266 611 958	kr 2 417 958	kr 3 094 128
Balansført verdi 31.12.	kr 102 939 559	kr 325 175 120	kr 95 953	kr 2 017 130
Årets avskrivninger	kr 2 650 800	kr 65 145 935	kr 81 000	kr 622 000
Forventet økonomisk levetid	0-50 år	5 - 10 år	10 år	10 år
Avskrivningsplan	Lineær	Lineær	Lineær	Lineær

Varige driftsmidler	Sum
Anskaffelseskost 01.01.	kr 624 607 876
Tilgang	kr 112 458 864
Avgang	kr 6 888 745
Anskaffelseskost 31.12.	kr 730 177 995
Akkumulerte avskrivninger 31.12.	kr 299 950 233
Balansført verdi 31.12.	kr 430 227 762
Årets avskrivninger	kr 68 499 735

Selskapet har i løpet av året vurdert om gjenværende levetid på selskapets varige driftsmidler samsvarer med gjenværende avskrivningstid. Ingen avvik avdekket.

Under maskiner og anlegg er det aktivert 300,9 MNOK som knytter seg til finansiell leasing. Avskrivningene på de leasede maskine utgjør 59,5 MNOK i 2022.

Årlig leie av ikke balansførte driftsmidler

Driftsmiddel	Leieperiode	Årsleie
Maskiner	1-7 år	6 729 071



Ru Holding AS - Konsern

Noter til regnskapet for 2022

Note 4 Leieforpliktelser - konsern

Konsernet har uopsigelige leieavtaler knyttet til leie av driftsmidler. Leieavtalene forfaller til betaling iht. tabellen under.

	Leie driftsmiddel
Kostnader dette år	83 150 471
Kostnader neste år	74 979 431
Totale kostnader kommende 2-5 år	196 022 425
Totale kostnader utover 5 år	32 932 101

Bokført leieforpliktelse i regnskapet er pr. 31.12.2022 på kr 271 983 353.

Note 5 Datterselskap og tilknyttet selskap - konsern og mor

Investeringene i datterselskap og tilknyttet selskap regnskapsføres etter egenkapitalmetoden i konsernregnskapet. Kostpris i morselskapet.

Datterselskap	Eier-/ stemme-				Resultat 2022
	andel	Kostpris - mor	EK pr 31.12.22		
Bjugstad Utleie AS	100 %	kr 6 035 000	kr 59 176 776	kr 13 968 352	
Sjusjøtunet Hytter & Caravansenter AS	100 %	kr 4 345 000	kr 15 414 054	kr 2 089 993	
Li Eiendom AS	100 %	kr 15 000	kr 78 325	kr -123 320	
Ru Eiendom AS	100 %	kr 6 870 000	kr 40 252 286	kr 2 580 262	
Rudsflata 3 AS	100 %	kr 12 178 944	kr 3 607 750	kr 422 533	
Hedmark Tomteutvikling AS	100 %	kr 22 151 656	kr 4 329 889	kr -365 070	
Sum		kr 51 595 600	kr 122 859 080	kr 18 572 750	

Samtlige av datterselskapene og tilknyttet selskap har forretningskontor på Rudshøgda.

Tilknyttet selskap	Eierandel i %	Kostpris	EK pr 31.12.22	Resultat 2022
Rudshøgda Pukkverk AS	34 %	kr 684 080	kr 6 971 438	kr 125 570

Beregning av balanseført verdi 31.12. Tilknyttet selskap - konsern

Balanseført verdi 01.01.	kr 2 328 094
Årets resultatandel	kr 42 694
Overføringer til/fra selskapet (utbytte, konsernbidrag)	kr -
Balanseført verdi 31.12.	kr 2 370 788
Opprinnelig anskaffelseskost	kr 684 080
Balanseført egenkapital på anskaffelsestidspunkt	kr 680 000



Ru Holding AS - Konsern

Noter til regnskapet for 2022

Note 6 Fordringer, gjeld og mellomværende konsernselskaper

Konsern

Langsiktig gjeld med forfall senere enn 5 år

	2022		2021	
Gjeld til kredittinstitusjoner	kr	99 506 920	kr	82 863 689
Sum	kr	99 506 920	kr	82 863 689

Balanseført verdi av pantsatte eiendeler og sikkerhetsstillelser

	2022		2021	
Varige driftsmidler	kr	430 227 764	kr	393 157 379
Kundefordringer	kr	27 992 537	kr	21 882 101
Sum	kr	458 220 301	kr	415 039 480

Morselskap

Langsiktig gjeld med forfall senere enn 5 år

	2022		2021	
Gjeld til kredittinstitusjoner	kr	16 138 125	kr	16 609 865
Sum	kr	16 138 125	kr	16 609 865

Som sikkerhet for gjeld til kredittinstitusjoner er det stilt sikkerhet i eiendommen til datterselskapet Rudslflata 3 AS. Bokført av eiendom i Rudslflata 3 AS er på 1,98 MNOK.

Mellomværende konsernselskaper - mor

	2022		2021	
Selskapet har en gjeld til Li Eiendom AS	kr	1 495 306	kr	1 448 940
Selskapet har en gjeld til Ru Eiendom AS	kr	6 066 210	kr	5 661 521
Selskapet har en fordring på Bjugstad Utleie AS	kr	386 309	kr	374 330
Selskapet har en gjeld til Hedmark Tomteutvikling AS	kr	356 309	kr	-
Selskapet har en gjeld til Sjuvsøtunet Hytter og Caravansenter AS	kr	2 914 482	kr	3 316 359
Selskapet har en gjeld till Rudslflata 3 AS	kr	627 115	kr	843 949

Mellomværende er i 2022 renteberegnet med 3,2 %

Det er inntektsført kr 1 100 000,- i konsernbidrag fra Bjugstad Utleie AS i 2022, med skattemessig virkning.



Ru Holding AS - Konsern

Noter til regnskapet for 2022

Note 7 Skatt

Konsern

Beregning av utsatt skatt/utsatt skattefordel	2022	2021
Midlertidige forskjeller		
Balansførte eiendeler	28 897 626	22 734 432
Gevinst- og tapskonto	254 376	317 970
Fordringer	-2 400 000	-1 200 000
Varige driftsmidler	27 142 385	25 316 698
Netto midlertidige forskjeller	53 894 387	47 169 100
Underskudd til fremføring	-21 557	-32 060
Grunnlag for utsatt skatt	53 872 830	47 137 040
Utsatt skatt	11 852 023	10 370 149
Herav ikke balansført utsatt skattefordel	0	0
Utsatt skatt i balansen	11 852 023	10 370 149

Grunnlag for skattekostnad, endring i utsatt skatt og betalbar skatt	2022	2021
Resultat før skattekostnad	22 767 353	20 844 306
Permanente forskjeller	-47 343	120 630
Grunnlag for årets skattekostnad	22 720 010	20 964 936
Endring i midlertidige resultatforskjeller	-6 725 287	-5 583 068
Grunlag for betalbar skatt i resultatregnskapet	15 994 723	15 381 868
+/- Mottatt/avgitt konsernbidrag	0	0
Benyttet underskudd til fremføring	0	0
Skattepliktig inntekt (grunnlag for betalbar skatt i balansen)	15 994 723	15 381 868

Fordeling av skattekostnaden

Betalbar skatt på årets resultat	3 518 839	3 384 011
For mye, for lite avsatt i fjor	0	0
Sum betalbar skatt	3 518 839	3 384 011
Endring i utsatt skatt	1 481 874	1 221 222
Skattekostnad	5 000 713	4 605 233

Avstemming av årets skattekostnad

Regnskapsmessig resultat før skattekostnad	22 767 353	20 844 306
Beregnet skatt 22%	5 008 818	4 585 747
Skattekostnad i resultatregnskapet	5 000 712	4 605 233
Differanse	8 105	-19 486

Differansen består av følgende:

22% av permanente forskjeller	-10 415	26 539
Endring i utsatt skatt/skattefordel som følge av endret skattesats	0	0
Andre forskjeller	2 310	-7 053
Sum forklart differanse	-8 105	19 486

Betalbar skatt i balansen

Betalbar skatt i skattekostnaden	3 518 839	3 384 011
Betalbar skatt overtatt selskap	0	2 881 844
Betalbar skatt i balansen	3 518 839	6 265 855



Ru Holding AS - Konsern

Noter til regnskapet for 2022

Morselskap

Beregning av utsatt skatt/utsatt skattefordel	2022	2021
Midlertidige forskjeller		
Varige driftsmidler	0	0
Netto midlertidige forskjeller	0	0
Underskudd til fremføring	-16 433	-2 288
Grunnlag for utsatt skatt	-16 433	-2 288
Utsatt skatt	-3 615	-503
Herav ikke balanseført utsatt skattefordel	0	0
Utsatt skattefordel i balansen	-3 615	-503

Grunnlag for skattekostnad, endring i utsatt skatt og betalbar skatt	2022	2021
Resultat før skattekostnad	-14 124	997 712
Permanente forskjeller	-21	-1 450 000
Grunnlag for årets skattekostnad	-14 145	-452 288
Endring i midlertidige resultatforskjeller	0	0
Grunnlag for betalbar skatt i resultatregnskapet	-14 145	-452 288
+/- Mottatt/avgitt konsernbidrag	0	450 000
Skattepliktig inntekt (grunnlag for betalbar skatt i balansen)	-14 145	-2 288

Fordeling av skattekostnaden	2022	2021
Betalbar skatt på årets resultat	0	0
For mye, for lite avsatt i fjor	0	0
Sum betalbar skatt	0	0
Endring i utsatt skatt/skattefordel	-3 112	-503
Skattekostnad	-3 112	-503

Avstemming av årets skattekostnad

Regnskapsmessig resultat før skattekostnad	-14 124	997 712
Beregnet skatt 22 %	-3 107	219 497
Skattekostnad i resultatregnskapet	-3 112	-503
Differanse	5	220 000

Differansen består av følgende:

22% av permanente forskjeller	-5	-319 000
Endring i utsatt skatt/skattefordel som følge av endret skattesats	0	99 000
Andre forskjeller	0	0
Sum forklart differanse	-5	-220 000

Betalbar skatt i balansen	2022	2021
Betalbar skatt i skattekostnaden	0	0
Til gode skatt fra tidligere år	0	0
Skattevirkning av konsernbidrag	0	0
Betalbar skatt i balansen	0	0



Ru Holding AS - Konsern

Noter til regnskapet for 2022

Note 8 Bundne bankinnskudd, trekkrettigheter -konsern

Bundne bankinnskudd	2022	2021
Sikkerhet for lån	23 216 829	21 858 242
Skattetrekksmidler	803 692	867 627

Note 9 Egenkapital

Konsern - Årets endring i egenkapital	Aksjekapital	Annen innskutt	Annen egenkapital	Sum
Egenkapital 01.01.	kr 650 000	kr 10 000 000	kr 103 152 869	kr 113 802 869
Tilleggsutbytte		kr -10 000 000		
Årets resultat		kr -	kr 17 766 641	kr 17 766 641
Egenkapital 31.12.	kr 650 000	kr -	kr 120 919 510	kr 121 569 510

Mor - Årets endring i egenkapital	Aksjekapital	Annen innskutt	Annen egenkapital	Sum
Egenkapital 01.01.	kr 650 000	kr 10 000 000	kr 12 547 118	kr 23 197 118
Tilleggsutbytte	kr -	kr -10 000 000	kr -	kr -10 000 000
Årets resultat	kr -	kr -	kr -11 012	kr -11 012
Egenkapital 31.12.	kr 650 000	kr -	kr 12 536 106	kr 13 186 106

Den 30.03.2023 ble det besluttet og utdele kr 10 000 000,- i tilleggsutbytte til selskapets eiere. Utyttet er skattemessig og anse som en tilbakebetaling av tidligere innskutt kapital.

Note 10 Aksjekapital og aksjonærinformasjon

Aksjekapitalen pr 31.12 består av:	Antall	Pålydende	Bokført
Ordinære aksjer	20	532 500 kr	10 650 000
Sum	20	kr	10 650 000

Eierstruktur pr 31.12:	Antall	Eierandel
Hans Bjugstad	10	50 %
Geir Bjugstad	10	50 %
Totalt antall aksjer	20	100 %

Ru Eiendom AS er konsolidert i konsernregnskapet til Ru Holding AS. Konsernregnskapet kan fås utlevert ved henvendelse til selskapets forretningskontor, Rudslata 2, 2360 Rudshøgda.



BDO AS
Parkgata 83
Postboks 460
2304 Hamar

Uavhengig revisors beretning

Til generalforsamlingen i Ru Holding AS

Konklusjon

Vi har revidert årsregnskapet for Ru Holding AS.

Årsregnskapet består av:

- Selskapsregnskapet, som består av balanse per 31. desember 2022, resultatregnskap og kontantstrømoppstilling for regnskapsåret avsluttet per denne datoen og noter, herunder et sammendrag av viktige regnskapsprinsipper, og
- Konsernregnskapet, som består av balanse per 31. desember 2022, resultatregnskap og kontantstrømoppstilling for regnskapsåret avsluttet per denne datoen og noter, herunder et sammendrag av viktige regnskapsprinsipper.

Etter vår mening:

- Oppfyller årsregnskapet gjeldende lovkrav
- Gir selskapsregnskapet et rettviseende bilde av selskapets finansielle stilling per 31. desember 2022 og av dets resultater og kontantstrømmer for regnskapsåret som ble avsluttet per denne datoen i samsvar med regnskapslovens regler og god regnskapsskikk i Norge, og
- Gir konsernregnskapet et rettviseende bilde av konsernets finansielle stilling per 31. desember 2022 og av dets resultater og kontantstrømmer for regnskapsåret som ble avsluttet per denne datoen i samsvar med regnskapslovens regler og god regnskapsskikk i Norge.

Grunnlag for konklusjonen

Vi har gjennomført revisjonen i samsvar med International Standards on Auditing (ISA-ene). Våre oppgaver og plikter i henhold til disse standardene er beskrevet nedenfor under Revisors oppgaver og plikter ved revisjonen av årsregnskapet. Vi er uavhengige av selskapet og konsernet i samsvar med kravene i relevante lover og forskrifter i Norge og International Code of Ethics for Professional Accountants (inkludert internasjonale uavhengighetsstandarder) utstedt av International Ethics Standards Board for Accountants (IESBA-reglene), og vi har overholdt våre øvrige etiske forpliktelser i samsvar med disse kravene. Innhentet revisjonsbevis er etter vår vurdering tilstrekkelig og hensiktsmessig som grunnlag for vår konklusjon.

Annen informasjon

Styret og daglig leder (ledelsen) er ansvarlig for annen informasjon. Annen informasjon består av årsberetningen. Vår konklusjon om årsregnskapet ovenfor dekker ikke annen informasjon.

I forbindelse med revisjonen av årsregnskapet er det vår oppgave å lese annen informasjon. Formålet er å vurdere hvorvidt det foreligger vesentlig inkonsistens mellom annen informasjon og årsregnskapet og den kunnskap vi har opparbeidet oss under revisjonen av årsregnskapet, eller hvorvidt informasjon i annen informasjon ellers fremstår som vesentlig feil. Vi har plikt til å



rapportere dersom annen informasjon fremstår som vesentlig feil. Vi har ingenting å rapportere i så henseende.

Konklusjon om årsberetningen

Basert på kunnskapen vi har opparbeidet oss i revisjonen, mener vi at årsberetningen

- er konsistent med årsregnskapet og
- inneholder de opplysninger som skal gis i henhold til gjeldende lovkrav.

Styret og daglig leders ansvar for årsregnskapet

Styret og daglig leder (ledelsen) er ansvarlig for å utarbeide årsregnskapet og for at det gir et rettviseende bilde i samsvar med regnskapslovens regler og god regnskapsskikk i Norge. Ledelsen er også ansvarlig for slik intern kontroll som den finner nødvendig for å kunne utarbeide et årsregnskap som ikke inneholder vesentlig feilinformasjon, verken som følge av misligheter eller utilsiktede feil.

Ved utarbeidelsen av årsregnskapet må ledelsen ta standpunkt til selskapets og konsernets evne til fortsatt drift og opplyse om forhold av betydning for fortsatt drift. Forutsetningen om fortsatt drift skal legges til grunn for årsregnskapet så lenge det ikke er sannsynlig at virksomheten vil bli avvirket.

Revisors oppgaver og plikter ved revisjonen av årsregnskapet

Vårt mål er å oppnå betryggende sikkerhet for at årsregnskapet som helhet ikke inneholder vesentlig feilinformasjon, verken som følge av misligheter eller utilsiktede feil, og å avgi en revisjonsberetning som inneholder vår konklusjon. Betryggende sikkerhet er en høy grad av sikkerhet, men ingen garanti for at en revisjon utført i samsvar med ISA-ene, alltid vil avdekke vesentlig feilinformasjon. Feilinformasjon kan oppstå som følge av misligheter eller utilsiktede feil. Feilinformasjon er å anse som vesentlig dersom den enkeltvis eller samlet med rimelighet kan forventes å påvirke de økonomiske beslutningene som brukerne foretar på grunnlag av årsregnskapet.

For videre beskrivelse av revisors oppgaver og plikter vises det til:
<https://revisorforeningen.no/revisjonsberetninger>

BDO AS

Alexander Hjelmtvedt
statsautorisert revisor
(elektronisk signert)



PENNEO

Signaturene i dette dokumentet er juridisk bindende. Dokument signert med "Penneo"™ - sikker digital signatur.
De signerende parter sin identitet er registrert, og er listet nedenfor.

"Med min signatur bekrefter jeg alle datoer og innholdet i dette dokument."

Alexander Unnli Hjelmtvedt

Partner

Serienummer: 9578-5999-4-1342370

IP: 77.16.xxx.xxx

2023-07-31 11:49:14 UTC



Penneo Dokumentnøkkel: EHNMB-DM6Y8-BPBGF-AGEO-F6E46-YK13

Dokumentet er signert digitalt, med **Penneo.com**. Alle digitale signatur-data i dokumentet er sikret og validert av den datamaskin-utregnede hash-verdien av det opprinnelige dokument. Dokumentet er låst og tids-stemplet med et sertifikat fra en betrodd tredjepart. All kryptografisk bevis er integrert i denne PDF, for fremtidig validering (hvis nødvendig).

Hvordan bekrefter at dette dokumentet er originalen?

Dokumentet er beskyttet av ett Adobe CDS sertifikat. Når du åpner dokumentet i

Adobe Reader, skal du kunne se at dokumentet er sertifisert av **Penneo e-signature service <penneo@penneo.com>**. Dette garanterer at innholdet i dokumentet ikke har blitt endret.

Det er lett å kontrollere de kryptografiske beviser som er lokalisert inne i dokumentet, med Penneo validator - <https://penneo.com/validator>



Ru Holding AS - Konsern

Noter til regnskapet for 2022

Regnskapsprinsipper

Årsregnskapet er satt opp i samsvar med regnskapsloven og god regnskapsskikk.

Bruk av estimater

Utarbeidelse av regnskaper i samsvar med regnskapsloven krever bruk av estimater. Videre krever anvendelse av selskapets regnskapsprinsipper at ledelsen må utøve skjønn. Områder som i stor grad inneholder slike skjønnsmessige vurderinger, høy grad av kompleksitet, eller områder hvor forutsetninger og estimater er vesentlige for årsregnskapet, er beskrevet i notene.

Aksjer i datterselskap og tilknyttet selskap

Datterselskaper er selskaper der morselskapet har kontroll, og dermed bestemmende innflytelse på enhetens finansielle og operasjonelle strategi, normalt ved å eie mer enn halvparten av den stemmeberettigede kapitalen. Investeringer med 20-50 % eie av stemmeberettiget kapital og betydelig innflytelse, defineres som tilknyttede selskaper.

Følgende selskaper inngår i konsernet 31.12.:

<i>Mor- og datterselskaper</i>	<i>Eierandel</i>
Ru Holding AS (morselskap)	
Bjugstad Utleie AS	100 %
Ru Eiendom AS	100 %
Sjusjøtunet Hytter og Caravansenter AS	100 %
Li Eiendom AS	100 %
Rudsflata 3 AS	100 %
Hedmark Tomteutvikling AS	100 %
<i>Tilknyttede selskaper</i>	
Rudshøgda Pukkverk AS	

Regnskapsprinsipper for aksjer i datterselskaper og tilknyttede selskaper

Kostmetoden brukes som prinsipp for investeringer i datterselskaper og tilknyttede selskaper i selskapsregnskapet. Kostprisen økes når midler tilføres ved kapitalutvidelse, eller når det gis konsernbidrag til datterselskap. Mottatte utdelinger resultatføres i utgangspunktet som inntekt. Utdelinger som overstiger andel av opptjent egenkapital etter kjøpet føres som reduksjon av anskaffelseskost. Utbytte/konsernbidrag fra datterselskap regnskapsføres det samme året som datterselskapet avsetter beløpet. Utbytte fra andre selskaper regnskapsføres som finansinntekt når utbyttet er vedtatt.

I konsernregnskapet brukes egenkapitalmetoden som prinsipp for investeringer i tilknyttede selskaper. Bruk av metoden fører til at regnskapsført verdi i balansen tilsvarer andelen av egenkapitalen i det tilknyttede selskapet, korrigert for eventuelle gjenværende merverdier fra kjøpet og urealiserte interngevinster. Resultatandelen i resultatregnskapet baseres på andelen av resultatet etter skatt i det tilknyttede selskapet, og korrigeres for eventuelle avskrivninger på merverdier og urealiserte gevinster. I resultatregnskapet vises resultatandelen under finansposter.



Ru Holding AS - Konsern

Noter til regnskapet for 2022

Konsolideringsprinsipper

Datterselskaper blir konsolidert fra det tidspunkt kontrollen er overført til konsernet (oppkjøpstidspunktet).

I konsernregnskapet erstattes posten aksjer i datterselskap med datterselskapets eiendeler og gjeld. Konsernregnskapet utarbeides som om konsernet var én økonomisk enhet. Transaksjoner, urealisert fortjeneste og mellomværende mellom selskapene i konsernet elimineres.

Kjøpte datterselskaper regnskapsføres i konsernregnskapet basert på morselskapets anskaffelseskost. Anskaffelseskost tilordnes identifiserbare eiendeler og gjeld i datterselskapet, som oppføres i konsernregnskapet til virkelig verdi på oppkjøpstidspunktet. Eventuell merverdi ut over hva som kan henføres til identifiserbare eiendeler og gjeld, balanseføres som goodwill. Goodwill behandles som en residual og balanseføres med den andelen som er observert i oppkjøpstransaksjonen. Merverdier i konsernregnskapet avskrives over de oppkjøpte eiendelenes forventede levetid.

Salgsinntekter

Inntekter ved salg av varer og tjenester vurderes til virkelig verdi av vederlaget, netto etter fradrag for merverdiavgift, returer, rabatter og andre avslag. Salg av varer resultatføres når en enhet innenfor konsernet har levert sine produkter til kunden og det ikke er uoppylte forpliktelser som kan påvirke kundens aksept av leveringen. Levering er ikke foretatt før produktene er sendt til avtalt sted og risiko for tap og ukurans er overført til kunden. Erfaringstall brukes som grunnlag for å estimere og regnskapsføre avsetninger for kvantumsrabatter og varereturner på salgstidspunktet. Avsetning til forventede garantiarbeider føres som kostnad og avsetning for forpliktelser.

Tjenester inntektsføres i takt med utførelsen.

Klassifisering av balanseposter

Eiendeler bestemt til varig eie eller bruk klassifiseres som anleggsmidler. Eiendeler som er tilknyttet varekretsløpet klassifiseres som omløpsmidler. Fordringer for øvrig klassifiseres som omløpsmidler hvis de skal tilbakebetales innen ett år. For gjeld legges analoge kriterier til grunn. Første års avdrag på langsiktige fordringer og langsiktig gjeld klassifiseres likevel ikke som omløpsmiddel og kortsiktig gjeld.

Anskaffelseskost

Anskaffelseskost for eiendeler omfatter kjøpesummen for eiendelen, med fradrag for bonuser, rabatter og lignende, og med tillegg for kjøpsutgifter (frakt, toll, offentlige avgifter som ikke refunderes og eventuelle andre direkte kjøpsutgifter). Ved kjøp i utenlandsk valuta balanseføres eiendelen til kursen på transaksjonstidspunktet, men til terminkursen ved bruk av terminkontrakt.

For varige driftsmidler og immaterielle eiendeler omfatter anskaffelseskost også direkte utgifter for å klargjøre eiendelen for bruk, for eksempel utgifter til testing av eiendelen.

Varige driftsmidler

Tomter avskrives ikke. Andre varige driftsmidler balanseføres og avskrives lineært til restverdi over driftsmidlenes forventede utnyttbare levetid. Ved endring i avskrivningsplan fordeles virkningen over gjenværende avskrivningstid ("knekkpunktmetoden"). Vedlikehold av driftsmidler kostnadsføres løpende under driftskostnader. Påkostninger og forbedringer tillegges driftsmidlets kostpris og avskrives i takt med driftsmidlet. Skillet mellom vedlikehold og påkostning/forbedring regnes i forhold til driftsmidlets stand på anskaffelsestidspunktet.

Leide (leasede) driftsmidler balanseføres som driftsmidler hvis leiekontrakten anses som finansiell.

Nedskrivning av anleggsmidler

Ved indikasjon om at balanseført verdi av et anleggsmiddel er høyere enn virkelig verdi, foretas det test for verdifall. Testen foretas for det laveste nivå av anleggsmidler som har selvstendige kontantstrømmer. Hvis balanseført verdi er høyere enn både salgsverdi og gjenvinnbart beløp (nåverdi ved fortsatt bruk/eie), foretas det nedskrivning til det høyeste av salgsverdi og gjenvinnbart beløp.

Tidligere nedskrivninger, med unntak for nedskrivning av goodwill, reverseres hvis forutsetningene for nedskrivningen ikke lenger er til stede.



Ru Holding AS - Konsern

Noter til regnskapet for 2022

Varelager

Varer vurderes til det laveste av anskaffelseskost (etter FIFO-prinsippet) og virkelig verdi. For råvarer brukes gjenanskaffelseskost som tilnærming til virkelig verdi. For ferdig tilvirkede varer og varer under tilvirkning består anskaffelseskost av utgifter til produktutforming, materialforbruk, direkte lønn, og andre direkte og indirekte produksjonskostnader (basert på normal kapasitet). Virkelig verdi er estimert salgspris fratrukket nødvendige utgifter til ferdigstillelse og salg. Bare variable utgifter anses nødvendige for å selge ferdige varer, mens også faste tilvirkningskostnader inkluderes som nødvendige for varer som ikke er ferdig tilvirket.

Fordringer

Kundefordringer føres opp i balansen etter fradrag for avsetning til forventede tap. Avsetning til tap gjøres på grunnlag av individuell vurdering av fordringene og en tilleggsavsetning som skal dekke øvrige påregnelige tap. Vesentlige økonomiske problemer hos kunden, sannsynligheten for at kunden vil gå konkurs eller gjennomgå økonomisk restrukturering, og utsettelse og mangler ved betalinger anses som indikatorer på at kundefordringer må nedskrives.

Andre fordringer, både omløpsfordringer og anleggsfordringer, føres opp til det laveste av pålydende og virkelig verdi. Virkelig verdi er nåverdien av forventede framtidige innbetalinger. Det foretas likevel ikke neddiskontering når effekten av neddiskontering er uvesentlig for regnskapet. Avsetning til tap vurderes på samme måte som for kundefordringer.

Utenlandsk valuta

Fordringer og gjeld i utenlandsk valuta vurderes etter kursen ved regnskapsårets slutt. Kursgevinster og kurstap knyttet til varesalg og varekjøp i utenlandsk valuta føres som salgsinntekter og varekostnad.

Gjeld

Gjeld, med unntak for enkelte avsetninger for forpliktelse, balanseføres til nominelt gjeldsbeløp.

Pensjoner

Selskapet har en pensjonsordning. Pensjonsordningene er finansiert gjennom innbetalinger til forsikringselskap. Selskapet har innskuddsplaner.

Innskuddsplaner

Ved innskuddsplaner betaler selskapet innskudd til et forsikringselskap. Selskapet har ingen ytterligere betalingsforpliktelse etter at innskuddene er betalt. Innskuddene regnskapsføres som lønnskostnad. Eventuelle forskuddsbetalte innskudd balanseføres som eiendel (pensjonsmidler) i den grad innskuddet kan refunderes eller redusere framtidige innbetalinger.

Skatt

Skattekostnaden i resultatregnskapet omfatter både periodens betalbare skatt og endring i utsatt skatt. Utsatt skatt beregnes på grunnlag av de midlertidige forskjeller som eksisterer mellom regnskapsmessige og skattemessige verdier, samt eventuelt ligningsmessig underskudd til fremføring ved utgangen av regnskapsåret. Skatteøkende og skattereduserende midlertidige forskjeller som reverserer eller kan reversere i samme periode er utlignet. Oppføring av utsatt skattefordel på netto skattereduserende forskjeller som ikke er utlignet og underskudd til fremføring, begynnes med antatt fremtidig inntjening. Utsatt skatt og skattefordel som kan balanseføres oppføres netto i balansen.

Skattereduksjon ved avgitt konsernbidrag, og skatt på mottatt konsernbidrag som føres som reduksjon av balanseført beløp på investering i datterselskap, føres direkte mot skatt i balansen (mot betalbar skatt hvis konsernbidraget har virkning på betalbar skatt, og mot utsatt skatt hvis konsernbidraget har virkning på utsatt skatt). Utsatt skatt både i selskapsregnskapet og i konsernregnskapet regnskapsføres til nominelt beløp.

Kontantstrømoppstilling

Kontantstrømoppstillingen utarbeides etter den indirekte metoden. Kontanter og kontantekvivalenter omfatter kontanter, bankinnskudd og andre kortsiktige likvide plasseringer, som umiddelbart og med uvesentlig kursrisiko kan konverteres til kjente kontantbeløp og med gjenværende løpetid mindre enn tre måneder fra anskaffelsesdato.



Ru Holding AS - Konsern

Noter til regnskapet for 2022

Note 1 Virksomhetsområde og geografisk fordeling - konsern

Virksomhetsområde	2022	2021
Utleie maskiner	126 819 174	104 709 155
Tømmerhåndtering	36 079 426	30 778 908
Utleie eiendom	12 739 627	12 419 144
Transport	4 661 096	5 334 133
Annet	11 140 543	7 838 530
Sum salgsinntekter	191 439 866	161 079 870

Geografisk fordeling	2022 Norge	2022 Øvrige	2021 Norge	2021 Øvrige
Sum salgsinntekter	191 439 866	0	161 079 870	0

Note 2 Lønnskostnader, antall ansatte, godtgjørelser, lån til ansatte mm.

Konsern

Lønnskostnader	2022	2021
Lønninger	21 811 247	20 288 746
Arbeidsgiveravgift	3 181 191	2 956 663
Pensjonskostnader	790 594	508 870
Andre ytelser	140 250	486 698
Sum	25 923 282	24 240 977

Konsernet har i gjennomsnitt sysselsatt 42 årsverk i regnskapsåret.

Konsernets pensjonsordninger tilfredsstiller kravene i lov om obligatorisk tjenestepensjon.

Ytelser til ledende personer

	Daglig leder
Lønn/styrehonorar	361 235
Annen godtgjørelse	64 865

Kostnadsført godtgjørelse til revisor - konsern

	2022	2021
Lovpålagt revisjon (inkl. teknisk bistand med årsregnskap)	kr 322 951	kr 161 750
Annen bistand	kr 17 378	kr -
Sum godtgjørelse til revisor	kr 340 329	kr 161 750

Morselskap

Selskapet har ingen ansatte og det er ikke utbetalt godtgjørelse til styret.

Selskapet er ikke pliktig til å ha OTP.

Kostnadsført godtgjørelse til revisor - mor - ink. Mva.

	2022	2021
Lovpålagt revisjon (inkl. teknisk bistand med årsregnskap)	kr 64 712	kr 31 250
Annen bistand	kr 17 378	kr -
Sum godtgjørelse til revisor	kr 82 090	kr 31 250



Ru Holding AS - Konsern

Noter til regnskapet for 2022

Note 3 Varige driftsmidler - konsern

Varige driftsmidler	Bygg og tomt	Maskiner og anlegg	Driftsløsøre	Transportmidler
Anskaffelseskost 01.01.	kr 130 447 183	kr 486 535 524	kr 2 513 911	kr 5 111 258
Tilgang	kr 318 565	kr 112 140 299	kr -	kr -
Avgang	kr -	kr 6 888 745	kr -	kr -
Anskaffelseskost 31.12.	kr 130 765 748	kr 591 787 078	kr 2 513 911	kr 5 111 258
Akkumulerte avskrivninger 31.12.	kr 27 826 189	kr 266 611 958	kr 2 417 958	kr 3 094 128
Balansført verdi 31.12.	kr 102 939 559	kr 325 175 120	kr 95 953	kr 2 017 130
Årets avskrivninger	kr 2 650 800	kr 65 145 935	kr 81 000	kr 622 000
Forventet økonomisk levetid	0-50 år	5 - 10 år	10 år	10 år
Avskrivningsplan	Lineær	Lineær	Lineær	Lineær

Varige driftsmidler	Sum
Anskaffelseskost 01.01.	kr 624 607 876
Tilgang	kr 112 458 864
Avgang	kr 6 888 745
Anskaffelseskost 31.12.	kr 730 177 995
Akkumulerte avskrivninger 31.12.	kr 299 950 233
Balansført verdi 31.12.	kr 430 227 762
Årets avskrivninger	kr 68 499 735

Selskapet har i løpet av året vurdert om gjenværende levetid på selskapets varige driftsmidler samsvarer med gjenværende avskrivningstid. Ingen avvik avdekket.

Under maskiner og anlegg er det aktivert 300,9 MNOK som knytter seg til finansiell leasing. Avskrivningene på de leasede maskine utgjør 59,5 MNOK i 2022.

Årlig leie av ikke balansførte driftsmidler

Driftsmiddel	Leieperiode	Årsleie
Maskiner	1-7 år	6 729 071



Ru Holding AS - Konsern

Noter til regnskapet for 2022

Note 4 Leieforpliktelser - konsern

Konsernet har uopsigelige leieavtaler knyttet til leie av driftsmidler. Leieavtalene forfaller til betaling iht. tabellen under.

	Leie driftsmiddel
Kostnader dette år	83 150 471
Kostnader neste år	74 979 431
Totale kostnader kommende 2-5 år	196 022 425
Totale kostnader utover 5 år	32 932 101

Bokført leieforpliktelse i regnskapet er pr. 31.12.2022 på kr 271 983 353.

Note 5 Datterselskap og tilknyttet selskap - konsern og mor

Investeringene i datterselskap og tilknyttet selskap regnskapsføres etter egenkapitalmetoden i konsernregnskapet. Kostpris i morselskapet.

Datterselskap	Eier-/ stemme-				Resultat 2022
	andel	Kostpris - mor	EK pr 31.12.22		
Bjugstad Utleie AS	100 %	kr 6 035 000	kr 59 176 776	kr 13 968 352	
Sjusjøtunet Hytter & Caravansenter AS	100 %	kr 4 345 000	kr 15 414 054	kr 2 089 993	
Li Eiendom AS	100 %	kr 15 000	kr 78 325	kr -123 320	
Ru Eiendom AS	100 %	kr 6 870 000	kr 40 252 286	kr 2 580 262	
Rudsflata 3 AS	100 %	kr 12 178 944	kr 3 607 750	kr 422 533	
Hedmark Tomteutvikling AS	100 %	kr 22 151 656	kr 4 329 889	kr -365 070	
Sum		kr 51 595 600	kr 122 859 080	kr 18 572 750	

Samtlige av datterselskapene og tilknyttet selskap har forretningskontor på Rudshøgda.

Tilknyttet selskap	Eierandel i %	Kostpris	EK pr 31.12.22	Resultat 2022
Rudshøgda Pukkverk AS	34 %	kr 684 080	kr 6 971 438	kr 125 570

Beregning av balanseført verdi 31.12. Tilknyttet selskap - konsern

Balanseført verdi 01.01.	kr 2 328 094
Årets resultatandel	kr 42 694
Overføringer til/fra selskapet (utbytte, konsernbidrag)	kr -
Balanseført verdi 31.12.	kr 2 370 788
Opprinnelig anskaffelseskost	kr 684 080
Balanseført egenkapital på anskaffelsestidspunkt	kr 680 000



Ru Holding AS - Konsern

Noter til regnskapet for 2022

Note 6 Fordringer, gjeld og mellomværende konsernselskaper

Konsern

Langsiktig gjeld med forfall senere enn 5 år

	2022		2021	
Gjeld til kredittinstitusjoner	kr	99 506 920	kr	82 863 689
Sum	kr	99 506 920	kr	82 863 689

Balanseført verdi av pantsatte eiendeler og sikkerhetsstillelser

	2022		2021	
Varige driftsmidler	kr	430 227 764	kr	393 157 379
Kundefordringer	kr	27 992 537	kr	21 882 101
Sum	kr	458 220 301	kr	415 039 480

Morselskap

Langsiktig gjeld med forfall senere enn 5 år

	2022		2021	
Gjeld til kredittinstitusjoner	kr	16 138 125	kr	16 609 865
Sum	kr	16 138 125	kr	16 609 865

Som sikkerhet for gjeld til kredittinstitusjoner er det stilt sikkerhet i eiendommen til datterselskapet Rudslata 3 AS. Bokført av eiendom i Rudslata 3 AS er på 1,98 MNOK.

Mellomværende konsernselskaper - mor

	2022		2021	
Selskapet har en gjeld til Li Eiendom AS	kr	1 495 306	kr	1 448 940
Selskapet har en gjeld til Ru Eiendom AS	kr	6 066 210	kr	5 661 521
Selskapet har en fordring på Bjugstad Utleie AS	kr	386 309	kr	374 330
Selskapet har en gjeld til Hedmark Tomteutvikling AS	kr	356 309	kr	-
Selskapet har en gjeld til Sjuvsøtunet Hytter og Caravansenter AS	kr	2 914 482	kr	3 316 359
Selskapet har en gjeld till Rudslata 3 AS	kr	627 115	kr	843 949

Mellomværende er i 2022 renteberegnet med 3,2 %

Det er inntektsført kr 1 100 000,- i konsernbidrag fra Bjugstad Utleie AS i 2022, med skattemessig virkning.



Ru Holding AS - Konsern

Noter til regnskapet for 2022

Note 7 Skatt

Konsern

Beregning av utsatt skatt/utsatt skattefordel	2022	2021
Midlertidige forskjeller		
Balansførte eiendeler	28 897 626	22 734 432
Gevinst- og tapskonto	254 376	317 970
Fordringer	-2 400 000	-1 200 000
Varige driftsmidler	27 142 385	25 316 698
Netto midlertidige forskjeller	53 894 387	47 169 100
Underskudd til fremføring	-21 557	-32 060
Grunnlag for utsatt skatt	53 872 830	47 137 040
Utsatt skatt	11 852 023	10 370 149
Herav ikke balansført utsatt skattefordel	0	0
Utsatt skatt i balansen	11 852 023	10 370 149

Grunnlag for skattekostnad, endring i utsatt skatt og betalbar skatt	2022	2021
Resultat før skattekostnad	22 767 353	20 844 306
Permanente forskjeller	-47 343	120 630
Grunnlag for årets skattekostnad	22 720 010	20 964 936
Endring i midlertidige resultatforskjeller	-6 725 287	-5 583 068
Grunlag for betalbar skatt i resultatregnskapet	15 994 723	15 381 868
+/- Mottatt/avgitt konsernbidrag	0	0
Benyttet underskudd til fremføring	0	0
Skattepliktig inntekt (grunnlag for betalbar skatt i balansen)	15 994 723	15 381 868

Fordeling av skattekostnaden

Betalbar skatt på årets resultat	3 518 839	3 384 011
For mye, for lite avsatt i fjor	0	0
Sum betalbar skatt	3 518 839	3 384 011
Endring i utsatt skatt	1 481 874	1 221 222
Skattekostnad	5 000 713	4 605 233

Avstemming av årets skattekostnad

Regnskapsmessig resultat før skattekostnad	22 767 353	20 844 306
Beregnet skatt 22%	5 008 818	4 585 747
Skattekostnad i resultatregnskapet	5 000 712	4 605 233
Differanse	8 105	-19 486

Differansen består av følgende:

22% av permanente forskjeller	-10 415	26 539
Endring i utsatt skatt/skattefordel som følge av endret skattesats	0	0
Andre forskjeller	2 310	-7 053
Sum forklart differanse	-8 105	19 486

Betalbar skatt i balansen

Betalbar skatt i skattekostnaden	3 518 839	3 384 011
Betalbar skatt overtatt selskap	0	2 881 844
Betalbar skatt i balansen	3 518 839	6 265 855



Ru Holding AS - Konsern

Noter til regnskapet for 2022

Morselskap

Beregning av utsatt skatt/utsatt skattefordel	2022	2021
Midlertidige forskjeller		
Varige driftsmidler	0	0
Netto midlertidige forskjeller	0	0
Underskudd til fremføring	-16 433	-2 288
Grunnlag for utsatt skatt	-16 433	-2 288
Utsatt skatt	-3 615	-503
Herav ikke balanseført utsatt skattefordel	0	0
Utsatt skattefordel i balansen	-3 615	-503

Grunnlag for skattekostnad, endring i utsatt skatt og betalbar skatt	2022	2021
Resultat før skattekostnad	-14 124	997 712
Permanente forskjeller	-21	-1 450 000
Grunnlag for årets skattekostnad	-14 145	-452 288
Endring i midlertidige resultatforskjeller	0	0
Grunnlag for betalbar skatt i resultatregnskapet	-14 145	-452 288
+/- Mottatt/avgitt konsernbidrag	0	450 000
Skattepliktig inntekt (grunnlag for betalbar skatt i balansen)	-14 145	-2 288

Fordeling av skattekostnaden	2022	2021
Betalbar skatt på årets resultat	0	0
For mye, for lite avsatt i fjor	0	0
Sum betalbar skatt	0	0
Endring i utsatt skatt/skattefordel	-3 112	-503
Skattekostnad	-3 112	-503

Avstemming av årets skattekostnad

Regnskapsmessig resultat før skattekostnad	-14 124	997 712
Beregnet skatt 22 %	-3 107	219 497
Skattekostnad i resultatregnskapet	-3 112	-503
Differanse	5	220 000

Differansen består av følgende:

22% av permanente forskjeller	-5	-319 000
Endring i utsatt skatt/skattefordel som følge av endret skattesats	0	99 000
Andre forskjeller	0	0
Sum forklart differanse	-5	-220 000

Betalbar skatt i balansen	2022	2021
Betalbar skatt i skattekostnaden	0	0
Til gode skatt fra tidligere år	0	0
Skattevirkning av konsernbidrag	0	0
Betalbar skatt i balansen	0	0



Ru Holding AS - Konsern

Noter til regnskapet for 2022

Note 8 Bundne bankinnskudd, trekkrettigheter -konsern

Bundne bankinnskudd	2022	2021
Sikkerhet for lån	23 216 829	21 858 242
Skattetrekksmidler	803 692	867 627

Note 9 Egenkapital

Konsern - Årets endring i egenkapital	Aksjekapital	Annen innskutt	Annen egenkapital	Sum
Egenkapital 01.01.	kr 650 000	kr 10 000 000	kr 103 152 869	kr 113 802 869
Tilleggsutbytte		kr -10 000 000		
Årets resultat		kr -	kr 17 766 641	kr 17 766 641
Egenkapital 31.12.	kr 650 000	kr -	kr 120 919 510	kr 121 569 510

Mor - Årets endring i egenkapital	Aksjekapital	Annen innskutt	Annen egenkapital	Sum
Egenkapital 01.01.	kr 650 000	kr 10 000 000	kr 12 547 118	kr 23 197 118
Tilleggsutbytte	kr -	kr -10 000 000	kr -	kr -10 000 000
Årets resultat	kr -	kr -	kr -11 012	kr -11 012
Egenkapital 31.12.	kr 650 000	kr -	kr 12 536 106	kr 13 186 106

Den 30.03.2023 ble det besluttet og utdele kr 10 000 000,- i tilleggsutbytte til selskapets eiere. Utyttet er skattemessig og anse som en tilbakebetaling av tidligere innskutt kapital.

Note 10 Aksjekapital og aksjonærinformasjon

Aksjekapitalen pr 31.12 består av:	Antall	Pålydende	Bokført
Ordinære aksjer	20	532 500 kr	10 650 000
Sum	20	kr 532 500	10 650 000

Eierstruktur pr 31.12:	Antall	Eierandel
Hans Bjugstad	10	50 %
Geir Bjugstad	10	50 %
Totalt antall aksjer	20	100 %

Ru Eiendom AS er konsolidert i konsernregnskapet til Ru Holding AS. Konsernregnskapet kan fås utlevert ved henvendelse til selskapets forretningskontor, Rudslata 2, 2360 Rudshøgda.



RU Holding AS Konsern Kontantstrømoppstilling

Mor		Konsern	
2022	2021	2022	2021
		Kontantstrømmer fra operasjonelle aktiviteter	
-14 124	997 712	22 767 353	20 844 306
0	-10 146	-6 265 855	-1 951 695
0	0	8 990 305	8 209 784
0	0	-42 694	-26 974
0	0	-6 981 725	-3 336 836
0	0	-8 672 930	-6 575 329
49 588	0	8 473 754	1 179 149
0	0	-6 163 192	-5 845 141
35 464	987 566	12 105 016	12 497 264
		Kontantstrømmer fra investeringsaktiviteter	
0	0	6 981 725	3 336 836
0	0	0	0
0	-22 151 656	-7 480 195	-37 198 832
0	-22 151 656	-498 470	-33 861 996
		Kontantstrømmer fra finansieringsaktiviteter	
526 674	9 465 206	0	0
-516 125	-525 000	-3 166 835	-3 674 312
0	11 491 125	1 864 929	24 000 000
10 549	20 431 331	-1 301 906	20 325 688
46 013	-732 759	10 304 640	-1 039 044
		Netto endring i likviditetsbehodning	
47 996	780 755	46 619 794	47 658 838
94 009	47 996	56 924 434	46 619 794



Årsberetning for 2022

RU Holding AS

Innledning

Selskapet eier flere datterselskaper og betegnelsen Ru Holding-konsernet omtaler Ru Holding AS med datterselskaper.

Konsernet har som formål å drive utleie av maskiner, entreprenørvirksomhet, utleie av eiendom og annen virksomhet som er knyttet opp mot dette.

Hovedkontoret er lokalisert på Rudshøgda i Ringsaker kommune.

Årsregnskapet

Resultat før skatt i 2022 var 22,8 millioner kroner som er ca. 9 % høyere enn i 2021. Resultat etter skatt utgjorde 17,8 millioner kroner. Økningen i resultatet kommer i all hovedsak fra økt aktivitet og omsetning. Driftsmarginen var omtrent på samme nivå som fjorår. Omsetningsveksten var på ca. 19 % i 2022.

Netto kontantstrøm fra operasjonelle aktiviteter var i 2022 på 12,1 millioner kroner i 2022. Dette skyldes i hovedsak solid drift. Netto kontantstrøm fra investeringsaktiviteter var negativ med 0,5 millioner kroner.

Netto kontantstrøm fra finansieringsaktiviteter var negativ med 1,3 millioner kroner, som skyldes nedbetaling av gjeld.

Totalkapitalen var ved utgangen av året 536 millioner kroner, sammenlignet med 480 millioner kroner året før. Egenkapitalandelen per 31. desember 2022 utgjør 22,7 prosent mot 23,8 prosent ved utgangen av 2021. Årsaken til reduksjonen i egenkapitalandel er avsetning til utbytte på 10 millioner.

Morselskapet Ru Holding AS hadde i 2022 et resultat før skatt på – 14 124,- kroner som er på ett lavere nivå enn i 2021. Dette skyldes i hovedsak lavere utbytter fra datterselskaper og høyere finansieringskostnad. Totalkapitalen var ved utgangen av året på 53,8 millioner, sammenlignet med 54,2 millioner året før. Egenkapitalandelen per 31. desember 2022 utgjør 24,5 prosent mot 42,8 prosent ved utgangen av 2021. Nedgangen skyldes avsetning til utbytte på 10 millioner.

Disponering av årsresultatet

Morselskapet Ru Holding AS hadde i 2021 et underskudd etter skatt på 11 012,- kroner. Styret foreslår at årsresultatet i morselskapet dekkes med en overføring fra annen egenkapital.

Egenkapitalen i RU Holding AS var ved utgangen av året på 13,2 millioner kroner. Dette gir en egenkapitalandel på 24,5 prosent per 31. desember 2022.

Redegjørelse for foretakets utsikter

Det har vært bra vekst i omsetning i 2021 og marginene har vært på samme nivå som i 2020. Vi tar sikte på en fortsatt vekst i 2022, dog noe mer moderat enn for 2021. Fokuset for 2022 vil være å forbedre resultatet. Det vil i likhet med de siste årene bli betydelige investeringer i maskiner rettet mot utleie i 2022, vi ser for oss noe mer moderat nivå enn for 2021. Investeringene vil bli finansiert med lån og overskuddslikviditet.



Fortsatt drift

I henhold til regnskapslovens § 3-3a er regnskapet avlagt under forutsetning om fortsatt drift. Til grunn for antakelsen ligger resultatprognosen for 2021 og konsernets langsiktige strategi for årene fremover. Styret mener at årsregnskapet gir et riktig bilde av selskapets eiendeler og gjeld, finansielle stilling og resultat. Selskapet har en sunn økonomisk og finansiell stilling. Styret er tilfreds med driftsresultatet for inneværende år. Det har ikke inntruffet forhold etter årsregnskapets slutt som ikke er hensyntatt i årsregnskapet

Finansiell risiko

Bokført låneportefølje utgjorde ved årsskiftet 358 millioner kroner. 31 millioner høyere enn for 2021.

Konsernet har en god likviditetsreserve og tilgang på kapital ved behov, og likviditetsrisikoen anses som lav. I eiendommene er det ledig pantesikkerhet dersom det skulle bli nødvendig med økt belåning. Kontantstrømmen i konsernet er god og gir stor handlefrihet. Risikoen for at leietakerne ikke har økonomisk evne til å oppfylle sine forpliktelser anses som lav, da det historisk sett har vært lite tap på fordringer, og husleie- og utleierestansene har vært lave. Konsernets markedsrisiko består i hovedsak av endringer i rentenivået og utleieporteføljen. Kredittrisikoen for selskapet ligger i hovedsak i husleie- og utleierestanser.

Selskapsstruktur

Det har ikke vært noen endringer i selskapsstrukturen i 2022.

Åpenhetsloven

1.juli 2022 trådte åpenhetsloven i kraft for større virksomheter i Norge.

Redegjørelsen om hvordan vi jobber målrettet med ivaretagelse av Åpenhetsloven er gjort tilgjengelig for leverandører og samarbeidspartnere på Bjugstad Utleie AS sin hjemmeside www.bjugstad.no.

Personalet

Ru Holding-konsernet hadde 42 ansatte ved årsslutt, fordelt på 2 kvinner og 40 menn. Sykefraværet i konsernet var i 2022 på ett akseptabelt nivå.

Selskapets arbeidsmiljø er godt. Konsernet arbeider for å fremme likestilling, sikre like muligheter og rettigheter og hindre diskriminering på grunn av kjønn, etnisitet, hudfarge, språk, religion og livssyn.

Helse, miljø og sikkerhet

Konsernet har fokus på helse, miljø og sikkerhetsarbeidet. Det har ikke vært alvorlige personskader i konsernet i 2022.

Målsettingen for Ru-Holding-konsernet er å drive virksomhet som ikke forurensar eller skader det ytre miljøet.



Hendelser etter balansedagen

Covid-19 påvirker de aller fleste selskap verden over. Alt det vesentlige av Ru Holding-konsernet omsetning er knyttet til virksomhet som er direkte og/eller indirekte knyttet mot bygg- og anlegg. Dette er en sektor som i liten grad er påvirket av Covid-19. Etter en gjennomgang av de største kundene er tilbakemeldingene så langt er at de fleste prosjektene går tilnærmet som normalt, men det må kunne påregnes noen forsinkelse i tiden fremover som følge av omstendighetene. Styret vil fremover følger opp problemstillingene fortløpende og iverksette de tiltak knyttet til kostnader og likviditet, de mener er nødvendige for å sikre fortsatt drift på en god og forsvarlig måte i årene fremover.

Det har ikke inntruffet hendelser etter balansedagen.

Styreansvarsforsikring

Selskapet har ikke tegnet styreansvarsforsikring for styrets medlemmer eller for daglig leder.

Rudshøgda, 30.06.2023
Styret i RU Holding AS

Hans Bjugstad
Styremedlem, daglig leder

Geir Bjugstad
Styrets leder

Marit Bjugstad Unhjem
Styremedlem