



ÅRSREGNSKAPET FOR REGNSKAPSÅRET 2020 - GENERELL INFORMASJON

Enheten

Organisasjonsnummer: 911 557 622
Organisasjonsform: Aksjeselskap
Foretaksnavn: JOHN FADUM AS
Forretningsadresse: Fadumveien 69
3170 SEM

Regnskapsår

Årsregnskapets periode: 01.01.2020 - 31.12.2020

Konsern

Morselskap i konsern: Nei

Regnskapsregler

Regler for små foretak benyttet: Ja
Benyttet ved utarbeidelsen av årsregnskapet til selskapet: Regnskapslovens alminnelige regler

Årsregnskapet fastsatt av kompetent organ

Bekreftet av representant for selskapet: Øystein Fadum
Dato for fastsettelse av årsregnskapet: 16.06.2021

Grunnlag for avgivelse

År 2020: Årsregnskapet er elektronisk innlevert
År 2019: Tall er hentet fra elektronisk innlevert årsregnskap fra 2020

Det er ikke krav til at årsregnskapet m.v. som sendes til Regnskapsregisteret er undertegnet. Kontrollen på at dette er utført ligger hos revisor/enhetens øverste organ. Sikkerheten ivaretas ved at innsender har rolle/rettighet for innsending av årsregnskapet via Altinn, og ved at det bekreftes at årsregnskapet er fastsatt av kompetent organ.

Brønnøysundregistrene, 15.07.2022



Resultatregnskap

Beløp i: NOK	Note	2020	2019
RESULTATREGNSKAP			
Inntekter			
Salgsinntekt	7	81 418 587	68 366 561
Annen driftsinntekt		871 930	481 294
Sum inntekter		82 290 517	68 847 855
Kostnader			
Varekostnad		41 467 945	31 550 238
Lønnskostnad	3, 4	22 857 804	21 104 307
Avskrivning	5	4 156 035	3 586 966
Annen driftskostnad	3, 10	12 488 822	11 192 142
Sum kostnader		80 970 606	67 433 653
Driftsresultat		1 319 911	1 414 202
Finansinntekter og finanskostnader			
Annen finansinntekt		6 936	15 722
Sum finansinntekter		6 936	15 722
Annen finanskostnad		290 014	303 121
Sum finanskostnader		290 014	303 121
Netto finans		-283 078	-287 399
Ordinært resultat før skattekostnad		1 036 833	1 126 803
Skattekostnad på ordinært resultat	11	229 093	249 079
Ordinært resultat etter skattekostnad		807 740	877 724
Årsresultat		807 740	877 724
Overføringer og disponeringer			
Ordinært utbytte	12		1 500 000
Overføringer annen egenkapital	12	807 740	-622 276
Sum overføringer og disponeringer		807 740	877 724



Balanse

Beløp i: NOK	Note	2020	2019
BALANSE - EIENDELER			
Anleggsmidler			
Immaterielle eiendeler			
Varige driftsmidler			
Maskiner og anlegg	5, 8	14 072 180	9 968 730
Driftsløsøre, inventar, verktøy, kontormaskiner ol	5, 8	5 951 031	5 717 919
Sum varige driftsmidler		20 023 211	15 686 649
Finansielle anleggsmidler			
Andre fordringer		170 000	230 000
Sum finansielle anleggsmidler		170 000	230 000
Sum anleggsmidler		20 193 211	15 916 649
Omløpsmidler			
Varer			
Fordringer			
Kundefordringer	7, 8	15 775 129	12 690 053
Andre fordringer	6	361 275	872 222
Sum fordringer		16 136 404	13 562 275
Bankinnskudd, kontanter og lignende			
Sum bankinnskudd, kontanter og lignende	2	3 376 341	4 481 420
Sum omløpsmidler		19 512 745	18 043 695
SUM EIENDELER		39 705 956	33 960 344
BALANSE - EGENKAPITAL OG GJELD			
Egenkapital			
Innskutt egenkapital			
Aksjekapital	12, 13	2 145 000	2 145 000



Balanse

Beløp i: NOK	Note	2020	2019
Annen innskutt egenkapital	12	1 551 481	1 551 481
Sum innskutt egenkapital		3 696 481	3 696 481
Opptjent egenkapital			
Avsatt utbytte	6		1 500 000
Annen egenkapital	12	8 951 542	8 143 802
Sum opptjent egenkapital		8 951 542	8 143 802
Sum egenkapital		12 648 023	11 840 283
Gjeld			
Langsiktig gjeld			
Utsatt skatt	11	1 440 215	1 340 093
Sum avsetninger for forpliktelser		1 440 215	1 340 093
Annen langsiktig gjeld			
Gjeld til kredittinstitusjoner	8	10 787 823	7 791 764
Øvrig langsiktig gjeld	8, 9		261 150
Sum annen langsiktig gjeld		10 787 823	8 052 914
Sum langsiktig gjeld		12 228 038	9 393 007
Kortsiktig gjeld			
Leverandørgjeld		8 156 427	4 557 512
Betalbar skatt	11	128 971	
Skyldige offentlige avgifter		2 057 469	2 961 408
Annen kortsiktig gjeld	6	4 487 028	3 708 134
Sum kortsiktig gjeld		14 829 895	12 727 054
Sum gjeld		27 057 933	22 120 061
SUM EGENKAPITAL OG GJELD		39 705 956	33 960 344



Brønnøysundregistrene

ÅRSREGNSKAP FOR REGNSKAPSÅRET 2020 - GENERELL INFORMASJON

Journalnummer: 2021 445646

Enheten

Organisasjonsnummer: 911 557 622
Organisasjonsform: Aksjeselskap
Foretaksnavn: JOHN FADUM AS
Forretningsadresse: Fadumveien 69
3170 SEM

Regnskapsår

Årsregnskapets periode: 01.01.2020 - 31.12.2020

Konsern

Morselskap i konsern: Nei

Regnskapsregler

Regler for små foretak benyttet: Ja
Benyttet ved utarbeidelsen av
årsregnskapet til selskapet: Regnskapslovens alminnelige regler

Årsregnskapet fastsatt av kompetent organ

Bekreftet av representant for selskapet: Øystein Fadum
Dato for fastsettelse av årsregnskapet: 16.06.2021

Grunnlag for avgivelse

År 2020: Årsregnskap er elektronisk innlevert.
År 2019: Tall er hentet fra elektronisk innlevert årsregnskap fra 2020.

Det er ikke krav til at årsregnskapet m.v. som sendes til Regnskapsregisteret er undertegnet. Kontrollen på at dette er utført ligger hos revisor/enhetens øverste organ. Sikkerheten ivaretas ved at innsender har rolle/rettighet for innsending av årsregnskapet via Altinn, og ved at det bekreftes at årsregnskapet er fastsatt av kompetent organ.

Brønnøysundregistrene, 05.07.2021



Organisasjonsnr: 911 557 622
JOHN FADUM AS

RESULTATREGNSKAP

Beløp i: NOK	Note	2020	2019
RESULTATREGNSKAP			
Inntekter			
Salgsinntekt	7	81 418 587	68 366 561
Annen driftsinntekt		871 930	481 294
Sum inntekter		82 290 517	68 847 855
Kostnader			
Varekostnad		41 467 945	31 550 238
Lønnskostnad	3, 4	22 857 804	21 104 307
Avskrivning	5	4 156 035	3 586 966
Annen driftskostnad	3, 10	12 488 822	11 192 142
Sum kostnader		80 970 606	67 433 653
Driftsresultat		1 319 911	1 414 202
Finansinntekter og finanskostnader			
Annen finansinntekt		6 936	15 722
Sum finansinntekter		6 936	15 722
Annen finanskostnad		290 014	303 121
Sum finanskostnader		290 014	303 121
Netto finans		-283 078	-287 399
Ordinært resultat før skattekostnad			
Ordinært resultat før skattekostnad		1 036 833	1 126 803
Skattekostnad på ordinært resultat	11	229 093	249 079
Ordinært resultat etter skattekostnad		807 740	877 724
Årsresultat		807 740	877 724
Overføringer og disponeringer			
Ordinært utbytte	12		1 500 000
Overføringer annen egenkapital	12	807 740	-622 276
Sum overføringer og disponeringer		807 740	877 724



Organisasjonsnr: 911 557 622
JOHN FADUM AS

BALANSE

Beløp i: NOK **Note** **2020** **2019**

BALANSE - EIENDELER

Anleggsmidler

Immaterielle eiendeler

Varige driftsmidler

Maskiner og anlegg	5, 8	14 072 180	9 968 730
Driftsløsøre, inventar, verktøy, kontormaskiner ol	5, 8	5 951 031	5 717 919
Sum varige driftsmidler		20 023 211	15 686 649

Finansielle anleggsmidler

Andre fordringer		170 000	230 000
Sum finansielle anleggsmidler		170 000	230 000

Sum anleggsmidler		20 193 211	15 916 649
--------------------------	--	-------------------	-------------------

Omløpsmidler

Varer

Fordringer

Kundefordringer	7, 8	15 775 129	12 690 053
Andre fordringer	6	361 275	872 222
Sum fordringer		16 136 404	13 562 275

Bankinnskudd, kontanter og lignende

Sum bankinnskudd, kontanter og lignende	2	3 376 341	4 481 420
--	---	------------------	------------------

Sum omløpsmidler		19 512 745	18 043 695
-------------------------	--	-------------------	-------------------

SUM EIENDELER		39 705 956	33 960 344
----------------------	--	-------------------	-------------------

BALANSE - EGENKAPITAL OG GJELD

Egenkapital

Innskutt egenkapital

Aksjekapital	12, 13	2 145 000	2 145 000
Annen innskutt egenkapital	12	1 551 481	1 551 481
Sum innskutt egenkapital		3 696 481	3 696 481

Opptjent egenkapital

Avsatt utbytte	6		1 500 000
Annen egenkapital	12	8 951 542	8 143 802
Sum opptjent egenkapital		8 951 542	8 143 802



Sum egenkapital		12 648 023	11 840 283
Gjeld			
Langsiktig gjeld			
Utsatt skatt	11	1 440 215	1 340 093
Sum avsetninger for forpliktelses		1 440 215	1 340 093
Annen langsiktig gjeld			
Gjeld til			
kredittinstitusjoner	8	10 787 823	7 791 764
Øvrig langsiktig gjeld	8, 9		261 150
Sum annen langsiktig gjeld		10 787 823	8 052 914
Sum langsiktig gjeld		12 228 038	9 393 007
Kortsiktig gjeld			
Leverandørgjeld		8 156 427	4 557 512
Betalbar skatt	11	128 971	
Skyldige offentlige avgifter		2 057 469	2 961 408
Annen kortsiktig gjeld	6	4 487 028	3 708 134
Sum kortsiktig gjeld		14 829 895	12 727 054
Sum gjeld		27 057 933	22 120 061
SUM EGENKAPITAL OG GJELD		39 705 956	33 960 344



Organisasjonsnr: 911 557 622
JOHN FADUM AS

NOTEOPPLYSNINGER - SELSKAP - alle poster oppgitt i hele tall

Note

Regnskapsprinsipper

Note

13

Antall aksjer og aksjeeiere

<u>Aksjeklasse</u>	<u>Ant. aksjer</u>	<u>Pålydende</u>	<u>Bokført verdi</u>
Ordinære aksjer	6500.00	330.00	2145000.00

<u>Aksjeeiere - fritekst</u>	<u>Antall</u>	<u>Eierandel</u>	<u>Aksjeklasse</u>
John Fadum Holding AS	6500.00	100.00%	Ordinære aksjer

<u>Sum</u>	<u>Sum antall</u>	<u>Sum eierandel</u>	
	6500.00	100.00%	

De tre styremedlemmene i John Fadum AS har hver en eierandel på 32,73 % i John Fadum Holding AS.

Note

3

Lønn og ytelser

<u>Lønn</u>	<u>Årets</u>	<u>Fjorårets</u>
	18721964.00	17024193.00

<u>Arbeidsgiveravgift</u>	<u>Årets</u>	<u>Fjorårets</u>
	2662621.00	2647479.00

<u>Pensjonskostnader</u>	<u>Årets</u>	<u>Fjorårets</u>
	1225770.00	1231158.00

<u>Andre ytelser</u>	<u>Årets</u>	<u>Fjorårets</u>
	247449.00	201477.00

<u>Sum lønnskostnader</u>	<u>Årets</u>	<u>Fjorårets</u>
	22857804.00	21104307.00

Ytelser til daglig leder

Note



Ytelser til andre ledende personer

<u>Ledende person</u>	<u>Lønn</u>	<u>Pensj.forpl.</u>	<u>Andre godtgj.</u>
Daglig leder / styremedlem	800763.00	56053.00	9319.00
Arbeidende styreleder	807308.00	56512.00	84295.00
Arbeidende styremedlem	690823.00	48358.00	9558.00
<u>Sum ytelse andre led.pers.</u>	<u>Lønn</u>	<u>Pensj.forpl.</u>	<u>Andre godtgj.</u>
	2298894.00	160923.00	103172.00

Note

Ytelser til revisjon

<u>Revisjon</u>	<u>Årets</u>	<u>Fjorårets</u>
	85000.00	85000.00
<u>Andre tjenester</u>	<u>Årets</u>	<u>Fjorårets</u>
	14000.00	29900.00
<u>Sum godtgjørelse til revisor</u>	<u>Årets</u>	<u>Fjorårets</u>
	99000.00	114900.00

Note

Antall årsverk i regnskapsåret

Virksomheten har hatt følgende antall årsverk:
32.00

Note

Lån og sikkerhetsstillelse til ledende personer og aksjeeiere

Er det gitt lån eller sikkerhetsstillelse til ledende personer: Nei



John Fadum AS
Org.nr: 911 557 622

Årsrapport for 2020

- Årsregnskap
- Resultatregnskap
- Balanse
- Noter

Revisjonsberetning



John Fadum AS

Org.nr: 911 557 622

Resultatregnskap

	Note	2020	2019
Driftsinntekter			
Salgsinntekt	7	81 418 587	68 366 561
Annen driftsinntekt		871 930	481 294
Sum driftsinntekter		<u>82 290 517</u>	<u>68 847 855</u>
Driftskostnader			
Varekostnad		41 467 945	31 550 238
Lønnskostnad	3, 4	22 857 804	21 104 307
Avskrivning	5	4 156 035	3 586 966
Annen driftskostnad	3, 10	12 488 822	11 192 142
Sum driftskostnader		<u>80 970 606</u>	<u>67 433 653</u>
Driftsresultat		<u>1 319 911</u>	<u>1 414 202</u>
Finansinntekter og finanskostnader			
Annen finansinntekt		6 936	15 722
Annen finanskostnad		290 014	303 121
Netto finansposter		<u>-283 078</u>	<u>-287 399</u>
Ordinært resultat før skattekostnad		<u>1 036 833</u>	<u>1 126 803</u>
Skattekostnad på ordinært resultat	11	<u>229 093</u>	<u>249 079</u>
Årsresultat		<u>807 740</u>	<u>877 724</u>
Overføringer og disponeringer			
Utbytte	12	0	1 500 000
Overføringer annen egenkapital	12	807 740	-622 276
Sum disponert		<u>807 740</u>	<u>877 724</u>



John Fadum AS

Org.nr: 911 557 622

Balanse pr. 31. desember

	Note	2020	2019
Anleggsmidler			
<i>Varige driftsmidler</i>			
Maskiner og anlegg	5, 8	14 072 180	9 968 730
Driftsløsøre, inventar, verktøy, kontormaskiner ol	5, 8	5 951 031	5 717 919
Sum varige driftsmidler		<u>20 023 211</u>	<u>15 686 649</u>
<i>Finansielle anleggsmidler</i>			
Andre fordringer		170 000	230 000
Sum finansielle anleggsmidler		<u>170 000</u>	<u>230 000</u>
Sum anleggsmidler		<u>20 193 211</u>	<u>15 916 649</u>
Omløpsmidler			
<i>Fordringer</i>			
Kundefordringer	7, 8	15 775 129	12 690 053
Andre fordringer	6	361 275	872 222
Sum fordringer		<u>16 136 404</u>	<u>13 562 275</u>
Bankinnskudd, kontanter og lignende	2	3 376 341	4 481 420
Sum omløpsmidler		<u>19 512 745</u>	<u>18 043 695</u>
Sum eiendeler		<u>39 705 956</u>	<u>33 960 344</u>




John Fadum AS

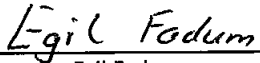
Org.nr: 911 557 622


Balanse pr. 31. desember

	Note	2020	2019
Egenkapital			
<i>Innskutt egenkapital</i>			
Aksjekapital	12, 13	2 145 000	2 145 000
Annen innskutt egenkapital	12	1 551 481	1 551 481
Sum innskutt egenkapital		<u>3 696 481</u>	<u>3 696 481</u>
<i>Opptjent egenkapital</i>			
Annen egenkapital	12	8 951 542	8 143 802
Sum opptjent egenkapital		<u>8 951 542</u>	<u>8 143 802</u>
Sum egenkapital		<u>12 648 023</u>	<u>11 840 283</u>
Gjeld			
<i>Avsetninger for forpliktelser</i>			
Utsatt skatt	11	1 440 056	1 340 093
Sum avsetning for forpliktelser		<u>1 440 056</u>	<u>1 340 093</u>
<i>Annen langsiktig gjeld</i>			
Gjeld til kredittinstitusjoner	8	10 787 823	7 791 764
Øvrig langsiktig gjeld	8, 9	0	261 150
Sum annen langsiktig gjeld		<u>10 787 823</u>	<u>8 052 914</u>
<i>Kortsiktig gjeld</i>			
Utbytte	6	0	1 500 000
Leverandørgjeld		8 156 427	4 557 512
Betalbar skatt	11	129 130	0
Skyldige offentlige avgifter		2 057 469	2 961 408
Annen kortsiktig gjeld	6	4 487 028	3 708 134
Sum kortsiktig gjeld		<u>14 830 054</u>	<u>12 727 054</u>
Sum gjeld		<u>27 057 933</u>	<u>22 120 061</u>
Sum egenkapital og gjeld		<u>39 705 956</u>	<u>33 960 344</u>

31. desember 2020
Tønsberg, .


Øystein Fadum
Styrets leder


Egil Fadum
Styremedlem / Daglig leder


Bjørn Fadum
Styremedlem



John Fadum AS

Org.nr: 911 557 622

Noter til regnskapet for 2020

Note 1 - Regnskapsprinsipper

Årsregnskapet er satt opp i samsvar med regnskapslovens bestemmelser og god regnskapsskikk for små foretak.

Salgsinntekter

Inntektsføring ved salg av varer skjer på leveringstidspunktet. Inntektsføring av prosjektinntekter skjer i samsvar med løpende avregningsmetode med fortjeneste. Inntektsføringen innregnes i takt med beregnet fremdrift (fullføringsgrad). Fullføringsgraden beregnes som forholdet mellom påløpte tilvirkningskostnader og forventede totale tilvirkningskostnader. Forventede totale tilvirkningskostnader estimeres basert på en kombinasjon av erfaringstall, prognoser, bidragsanalyser og beste skjønn. For prosjekter som antas å gi tap, kostnadsføres hele det beregnede tapet umiddelbart.

I prosjekter hvor opptjente inntekter overstiger fakturerte inntekter, presenteres differansen som opptjent ikke fakturert driftsinntekt under kundefordringer. I motsatt tilfelle, hvor fakturerte inntekter overstiger opptjente inntekter, presenteres differansen som forskuddsfakturert inntekt under annen kortsiktig gjeld.

Klassifisering og vurdering av balanseposter

Omløpsmidler og kortsiktig gjeld omfatter poster som forfaller til betaling innen ett år etter balansedagen, samt poster som knytter seg til varekretsløpet. Øvrige poster er klassifisert som anleggsmiddel/langsiktig gjeld.

Omløpsmidler vurderes til laveste av anskaffelseskost og virkelig verdi. Kortsiktig gjeld balanseføres til nominelt beløp på etableringstidspunktet.

Anleggsmidler vurderes til anskaffelseskost, men nedskrives til virkelig verdi ved verdifall som ikke forventes å være forbigående. Anleggsmidler med begrenset økonomisk levetid avskrives planmessig. Langsiktig gjeld balanseføres til nominelt beløp på etableringstidspunktet.

Fordringer

Kundefordringer og andre fordringer er oppført i balansen til pålydende etter fradrag for avsetning til forventet tap. Avsetning til tap gjøres på grunnlag av individuelle vurderinger av de enkelte fordringene. I tillegg gjøres det for øvrige kundefordringer en uspesifisert avsetning for å dekke antatt tap.

Varige driftsmidler

Varige driftsmidler balanseføres og avskrives over driftsmidlets forventede økonomiske levetid. Direkte vedlikehold av driftsmidler kostnadsføres løpende under driftskostnader, mens påkostninger eller forbedringer tillegges driftsmidlets kostpris og avskrives i takt med driftsmidlet. Dersom gjenvinnbart beløp av driftsmiddelet er lavere enn balanseført verdi foretas nedskrivning til gjenvinnbart beløp. Gjenvinnbart beløp er det høyeste av netto salgsverdi og verdi i bruk. Verdi i bruk er nåverdien av de fremtidige kontantstrømmene som eiendelen vil generere.

Leasing / leieavtaler

Operasjonelle leasingavtaler kostnadsføres løpende som annen driftskostnad. Eventuelle forskudd aktiveres som andre fordringer, og resultatføres over leieperioden.

Pensjoner

Selskapet har innskuddsbasert pensjonsordning. Innbetalinger til ordningen resultatføres løpende som lønnskostnad.



John Fadum AS

Org.nr: 911 557 622

Noter til regnskapet for 2020

Skatter

Skattekostnaden i resultatregnskapet omfatter både periodens betalbare skatt og endring i utsatt skatt. Utsatt skatt er beregnet med 22% på grunnlag av de midlertidige forskjeller som eksisterer mellom regnskapsmessige og skattemessige verdier, samt ligningsmessig underskudd til fremføring ved utgangen av regnskapsåret. Skatteøkende og skattereduserende midlertidige forskjeller som reverserer eller kan reversere i samme periode er utlignet og nettoført. Netto utsatt skattefordel balanseføres i den grad det er sannsynlig at denne kan bli nyttiggjort.

Bruk av estimater

Ledelsen har brukt estimater og forutsetninger som har påvirket resultatregnskapet og verdsettelsen av eiendeler og gjeld, samt usikre eiendeler og forpliktelser på balansedagen under utarbeidelsen av årsregnskapet i henhold til god regnskapsskikk.



John Fadum AS

Org.nr: 911 557 622

Noter til regnskapet for 2020

Note 2 - Bankinnskudd

Bundne skattetrekksmidler utgjør	2020 910 130
----------------------------------	------------------------

Note 3 - Lønnskostnader, antall ansatte, lån til ansatte og godtgjørelse til revisor

Lønnskostnader	2020	2019
Lønninger	18 721 964	17 024 193
Arbeidsgiveravgift	2 662 621	2 647 479
Pensjonskostnader	1 225 770	1 231 158
Andre ytelser	247 449	201 477
Sum	<u>22 857 804</u>	<u>21 104 307</u>

Selskapet har i regnskapsåret sysselsatt totalt 32 årsverk.

Ytelser til ledende personer

	Lønn	Pensjon	Andre godtgjørelser
Daglig leder / styremedlem	800 763	56 053	9 319
Arbeidende styreleder	807 308	56 512	84 295
Arbeidende styremedlem	690 823	48 358	9 558
Total ytelse	<u>2 298 894</u>	<u>160 923</u>	<u>103 172</u>

Godtgjørelse til revisor er fordelt på følgende:

	2020
Revisjon	85 000
Teknisk bistand utarbeidelse av årsrapport med noter	7 000
Teknisk bistand utarbeidelse av ligningspapirer	7 000

Merverdiavgift er ikke inkludert i revisjonshonoraret.

Note 4 - Pensjoner

Selskapet er pliktig til å ha tjenstepensjonsordning etter lov om obligatorisk tjenstepensjon. Selskapets pensjonsordninger tilfredsstiller kravene i denne lov.



John Fadum AS

Org.nr: 911 557 622

Noter til regnskapet for 2020

Note 5 - Varige driftsmidler

	Anleggs- maskiner	Biler og driftsløsøre	Sum
Anskaffelseskost 01.01.	27 635 468	13 966 614	41 602 082
Tilgang kjøpte driftsmidler	6 929 006	1 594 390	8 523 396
Avgang driftsmidler	-1 111 000	-1 671 300	-2 782 300
Anskaffelseskost 31.12.	33 453 474	13 889 704	47 343 178
Akk. avskrivning 31.12.	-19 381 294	-7 938 673	-27 319 967
Balanseført pr. 31.12.	14 072 180	5 951 031	20 023 211
Årets avskrivninger	2 794 757	1 361 278	4 156 035
Økonomisk levetid	5-8 år	3-8 år	
Avskrivningsplan	Lineær	Lineær	

Note 6 - Mellomværende med selskap i samme konsern

<i>Fordringer</i>	2020	2019
Netto konsernbidrag til John Fadum Eiendom AS	0	311 802
Kortsiktig fordring John Fadum Holding AS	0	31 227
Sum	0	343 029
<i>Gjeld</i>	2020	2019
Leverandørgjeld til John Fadum Eiendom AS	104 171	93 750
Kortsiktig gjeld John Fadum Holding AS	368 773	0
Avsatt utbytte til John Fadum Holding AS	0	1 500 000
Sum	472 944	1 593 750

Note 7 - Inntektsføring av prosjektinntekter

	2020	2019
Totalt inntektsført på kontrakter under utførelse	54 636 261	14 107 179
Totalt kostnadsført på kontrakter under utførelse	49 523 227	11 297 016
Kontraktsfortjeneste pr. 31.12.20	5 113 034	2 810 163
Opptjent ikke fakturert kontraktsinntekt	4 347 000	896 800



John Fadum AS

Org.nr: 911 557 622

Noter til regnskapet for 2020

Note 8 – Kreditter, pant og garantier

<i>Garantiansvar</i>	2020	2019
Entreprenørgarantier	694 070	3 595 188
<i>Pantsikret gjeld</i>	2020	2019
Gjeldsbrevlån	10 787 823	7 791 764
Gjeld til nærstående	0	261 150
Sum pantsikret gjeld	<u>10 787 823</u>	<u>8 052 914</u>

Ubenyttet kassakreditt per 31.12 utgjør kr 2 500 000. All gjeld til kredittinstitusjoner forfaller innen 5 år etter balansedato.

Til sikkerhet for utstedte entreprenørgarantier, gjeldsbrev og kassakredittrammen på MNOK 2,5 har kreditor tinglyst panteretter i følgende panteobjekter (bokførte verdier):

	2020	2019
Maskiner og anlegg	14 072 180	9 968 730
Driftsløsøre, inventar, verktøy, kontormaskiner og	5 951 031	5 717 919
Kundefordringer	15 775 129	12 690 053
Sum	<u>35 798 340</u>	<u>28 376 702</u>

Note 9 - Øvrig langsiktig gjeld

Det ble i 2015 tatt opp et lån fra aksjonær i selskapets morselskap med sikkerhet i driftsmiddel Scania R 580. Lånet ble nedbetalt over 7 år med like store månedlige avdrag. Rentesatsen har blitt fastsatt til den enhver tid gjeldende skjermingsrenten. Lånet er innfridd i 2020. Kostnadsførte renter knyttet til lånet for 2020 utgjør kr 1 182.

Note 10 - Leieavtaler og leasingavtaler

		2020	2019
<i>Leiekontrakt Fadumveien 69</i>	Avtalens utløp		
Kostnadsført husleie	31-12-2028	999 999	900 000
<i>Gjenværende forpliktelse leasing maskiner:</i>	Avtalens utløp		
Hitachi ZX135	31-08-2023	1 013 006	1 388 552
Caterpillar 323	30-11-2023	1 316 313	1 749 744
Caterpillar D6T	30-11-2022	1 487 151	2 255 225
Arjes Impaktor 250	30-06-2025	2 029 416	0
Canam Outlander Max650	31-08-2023	56 192	0
		<u>5 902 078</u>	<u>5 393 521</u>



John Fadum AS

Org.nr: 911 557 622

Noter til regnskapet for 2020

Note 11 - Skatt

Årets skattekostnad fordeler seg på:

	2020	2019
Betalbar skatt	129 130	0
Endring utsatt skatt	99 963	249 079
Årets totale skattekostnad	<u>229 093</u>	<u>249 079</u>

Beregning av årets skattegrunnlag:

	2020	2019
Ordinært resultat før skattekostnad	1 036 833	1 126 803
Permanente forskjeller	4 500	5 371
Endring i midlertidige forskjeller (se nedenfor)	509 846	-2 708 924
Anvendt fremførbart underskudd	-964 948	0
Mottatt konsernbidrag	0	611 802
Årets skattegrunnlag	<u>586 231</u>	<u>-964 948</u>

Betalbar skatt (22%) av årets skattegrunnlag

128 971 0

Oversikt over midlertidige forskjeller pr. 31.12

	2020	2019
Driftsmidler inkl. goodwill	5 456 876	4 686 117
Tilvirkningskontrakt som ikke er fullført ved årsslutt	1 516 770	2 810 163
Utestående fordringer	-27 212	-40 000
Garantiavsetninger	-400 000	-400 000
Akkumulert fremførbart underskudd	0	-964 948
Netto midlertidige forskjeller pr 31.12	<u>6 546 434</u>	<u>6 091 332</u>

Utsatt skatt/Utsatt skattefordel (22%)

1 440 215 1 340 093

Forklaring til hvorfor årets skattekostnad ikke utgjør 22% av resultat før skatt

	2020
22% skatt av resultat før skatt	228 103
Permanente forskjeller (22%)	990
Beregnet skattekostnad	<u>229 093</u>



John Fadum AS

Org.nr: 911 557 622

Noter til regnskapet for 2020

Note 12 - Egenkapital

	Aksjekapital	Annen innskutt egenkapital	Annen egenkapital	Sum
Egenkapital 01.01.	2 145 000	1 551 481	8 143 802	11 840 283
Årsresultat	0	0	807 740	807 740
Egenkapital 31.12.	2 145 000	1 551 481	8 951 542	12 648 023

Note 13 - Aksjekapital og aksjonærinformasjon

Aksjekapitalen består av:

	Antall	Pålydende	Balansført
Ordinære aksjer	6 500	330	2 145 000

Oversikt over aksjonærene i selskapet pr. 31.12:

	Ordinære aksjer	Eier- andel	Stemme- andel
John Fadum Holding AS	6 500	100 %	100 %

De tre styremedlemmene i John Fadum AS har hver en eierandel på 32,73 % i John Fadum Holding AS.

Note 14 - Covid19

John Fadum AS har ikke hatt påvirket drift som følge av Covid-19 pandemien i regnskapsåret 2020. Styret forventer heller ikke at pandemien vil få en vesentlig påvirkning på regnskapsåret 2021.



Building a better
working world

Statsautoriserte revisorer
Ernst & Young AS

Åslyveien 21, NO-3170 Sem
Postboks 2427, NO-3104 Tønsberg

Foretaksregisteret: NO 976 389 387 MVA
Tlf: +47 24 00 24 00

Fax:
www.ey.no
Medlemmer av Den norske revisorforening

UAVHENGIG REVISORS BERETNING

Til generalforsamlingen i John Fadum AS

Uttalelse om revisjonen av årsregnskapet

Konklusjon

Vi har revidert årsregnskapet for John Fadum AS som består av balanse per 31. desember 2020, resultatregnskap for regnskapsåret avsluttet per denne datoen og en beskrivelse av vesentlige anvendte regnskapsprinsipper og andre noteopplysninger.

Etter vår mening er årsregnskapet avgitt i samsvar med lov og forskrifter og gir et rettviseende bilde av selskapets finansielle stilling per 31. desember 2020 og av dets resultater for regnskapsåret avsluttet per denne datoen i samsvar med regnskapslovens regler og god regnskapsskikk i Norge.

Grunnlag for konklusjonen

Vi har gjennomført revisjonen i samsvar med lov, forskrift og god revisjonsskikk i Norge, herunder de internasjonale revisjonsstandardene (ISA-ene). Våre oppgaver og plikter i henhold til disse standardene er beskrevet i avsnittet *Revisors oppgaver og plikter ved revisjonen av årsregnskapet*. Vi er uavhengige av selskapet i samsvar med de relevante etiske kravene i Norge knyttet til revisjon slik det kreves i lov og forskrift. Vi har også overholdt våre øvrige etiske forpliktelser i samsvar med disse kravene. Etter vår oppfatning er innhentet revisjonsbevis tilstrekkelig og hensiktsmessig som grunnlag for vår konklusjon.

Ledelsens ansvar for årsregnskapet

Styret og daglig leder (ledelsen) er ansvarlig for å utarbeide årsregnskapet i samsvar med lov og forskrifter, herunder for at det gir et rettviseende bilde i samsvar med regnskapslovens regler og god regnskapsskikk i Norge. Ledelsen er også ansvarlig for slik intern kontroll som den finner nødvendig for å kunne utarbeide et årsregnskap som ikke inneholder vesentlig feilinformasjon, verken som følge av misligheter eller feil.

Ved utarbeidelsen av årsregnskapet må ledelsen ta standpunkt til selskapets evne til fortsatt drift og opplyse om forhold av betydning for fortsatt drift. Forutsetningen om fortsatt drift skal legges til grunn for årsregnskapet med mindre ledelsen enten har til hensikt å avvike selskapet eller legge ned virksomheten, eller ikke har noe annet realistisk alternativ.

Revisors oppgaver og plikter ved revisjonen av årsregnskapet

Vårt mål er å oppnå betryggende sikkerhet for at årsregnskapet som helhet ikke inneholder vesentlig feilinformasjon, verken som følge av misligheter eller feil, og å avgi en revisjonsberetning som inneholder vår konklusjon. Betryggende sikkerhet er en høy grad av sikkerhet, men ingen garanti for at en revisjon utført i samsvar med lov, forskrift og god revisjonsskikk i Norge, herunder ISA-ene, alltid vil avdekke vesentlig feilinformasjon. Feilinformasjon kan skyldes misligheter eller feil og er å anse som vesentlig dersom den enkeltvis eller samlet med rimelighet kan forventes å påvirke de økonomiske beslutningene som brukerne foretar på grunnlag av årsregnskapet.

Som del av en revisjon i samsvar med lov, forskrift og god revisjonsskikk i Norge, herunder ISA-ene, utøver vi profesjonelt skjønn og utviser profesjonell skepsis gjennom hele revisjonen. I tillegg

- ▶ identifiserer og anslår vi risikoen for vesentlig feilinformasjon i årsregnskapet, enten det skyldes misligheter eller feil. Vi utformer og gjennomfører revisjonshandlinger for å håndtere slike risikoer, og innhenter revisjonsbevis som er tilstrekkelig og hensiktsmessig som grunnlag for vår konklusjon. Risikoen for at vesentlig feilinformasjon som følge av misligheter ikke blir avdekket, er høyere enn for feilinformasjon som skyldes feil, siden misligheter kan innebære samarbeid, forfalskning, bevisste utelatelser, uriktige fremstillinger eller overstyring av intern kontroll;
- ▶ opparbeider vi oss en forståelse av den interne kontrollen som er relevant for revisjonen, for å utforme revisjonshandlinger som er hensiktsmessige etter omstendighetene, men ikke for å gi uttrykk for en mening om effektiviteten av selskapets interne kontroll;



Building a better
working world

2

- ▶ vurderer vi om de anvendte regnskapsprinsippene er hensiktsmessige og om regnskapsestimatene og tilhørende noteopplysninger utarbeidet av ledelsen er rimelige;
- ▶ konkluderer vi på om ledelsens bruk av fortsatt drift-forutsetningen er hensiktsmessig, og, basert på innhentede revisjonsbevis, hvorvidt det foreligger vesentlig usikkerhet knyttet til hendelser eller forhold som kan skape betydelig tvil om selskapets evne til fortsatt drift. Dersom vi konkluderer med at det foreligger vesentlig usikkerhet, kreves det at vi i revisjonsberetningen henleder oppmerksomheten på tilleggsopplysningene i årsregnskapet. Hvis slike tilleggsopplysninger ikke er tilstrekkelige, må vi modifisere vår konklusjon. Våre konklusjoner er basert på revisjonsbevis innhentet frem til datoen for revisjonsberetningen. Etterfølgende hendelser eller forhold kan imidlertid medføre at selskapets evne til fortsatt drift ikke lenger er til stede;
- ▶ vurderer vi den samlede presentasjonen, strukturen og innholdet i årsregnskapet, inkludert tilleggsopplysningene, og hvorvidt årsregnskapet gir uttrykk for de underliggende transaksjonene og hendelsene på en måte som gir et rettviseende bilde.

Vi kommuniserer med styret blant annet om det planlagte omfanget av revisjonen, tidspunktet for vårt revisjonsarbeid og eventuelle vesentlige funn i vår revisjon, herunder vesentlige svakheter i den interne kontrollen som vi avdekker gjennom vårt arbeid.

Uttalelse om øvrige lovmessige krav

Konklusjon om registrering og dokumentasjon

Basert på vår revisjon av årsregnskapet som beskrevet ovenfor, og kontrollhandlinger vi har funnet nødvendige i henhold til internasjonal standard for attestasjonsoppdrag (ISAE) 3000 «Attestasjonsoppdrag som ikke er revisjon eller forenklet revisorkontroll av historisk finansiell informasjon», mener vi at ledelsen har oppfylt sin plikt til å sørge for ordentlig og oversiktlig registrering og dokumentasjon av selskapets regnskapsopplysninger i samsvar med lov og god bokføringsskikk i Norge.

Tønsberg, 16. juni 2021
ERNST & YOUNG AS

Revisjonsberetningen er signert elektronisk

Kai-Henning Olsen
statsautorisert revisor

Penneo Dokumentnøkkel: M7DZ8-YUZ4Y-QT5MA-NZWET-EZUSC-QTOA5



PENNEO

Signaturene i dette dokumentet er juridisk bindende. Dokument signert med "Penneo"™ - sikker digital signatur.
De signerende parter sin identitet er registrert, og er listet nedenfor.

"Med min signatur bekrefter jeg alle datoer og innholdet i dette dokument."

Kai-Henning Olsen

Statsautorisert revisor

På vegne av: Ernst & Young AS

Serienummer: 9578-5999-4-1632095

IP: 51.174.xxx.xxx

2021-06-16 08:59:45Z



Penneo Dokumentnøkkel: M7DZ8-YUZ4Y-QTEMA-NZWET-EZUSC-QTOA5

Dokumentet er signert digitalt, med **Penneo.com**. Alle digitale signatur-data i dokumentet er sikret og validert av den datamaskin-utregnede hash-verdien av det opprinnelige dokument. Dokumentet er låst og tids-stemplet med et sertifikat fra en betrodd tredjepart. All kryptografisk bevis er integrert i denne PDF, for fremtidig validering (hvis nødvendig).

Hvordan bekrefter at dette dokumentet er originalen?

Dokumentet er beskyttet av ett Adobe CDS sertifikat. Når du åpner dokumentet i

Adobe Reader, skal du kunne se at dokumentet er sertifisert av **Penneo e-signature service <penneo@penneo.com>**. Dette garanterer at innholdet i dokumentet ikke har blitt endret.

Det er lett å kontrollere de kryptografiske beviser som er lokalisert inne i dokumentet, med Penneo validator - <https://penneo.com/validate>